

## DÉLIBÉRATION RELATIVE AU PREMIER BUDGET RECTIFICATIF 2023 DE L'UNIVERSITÉ DE BORDEAUX

*Vu les dispositions du code de l'éducation et notamment les articles L. 712-1, L. 712-3, et R. 719-64 et suivants ;*

*Vu le décret n° 2012-1246 du 7 novembre 2012 relatif à la gestion budgétaire et comptable publique ;*

*Vu l'arrêté du 7 août 2015 relatif aux règles budgétaires des organismes ;*

*Vu la circulaire en date du 3 août 2021 relative à la gestion budgétaire et comptable publique des organismes et opérateurs de l'État pour 2022*

*Vu les statuts de l'Université de Bordeaux et notamment son article 13 ;*

*Vu la délibération n° 2022-85 du conseil d'administration en date du 13 décembre 2022 portant adoption du budget initial et du plan d'action achat de l'université de Bordeaux pour l'année 2023 ;*

*Vu la délibération n°2021-79 du conseil d'administration en date du 13 décembre 2021 portant délégation de pouvoir au président en matière budgétaire et financière et lui permettant de procéder à toute modification du budget initial en cours d'exercice dans la limite de 10% du budget agrégé initial pour les révisions à la hausse ou à la baisse des autorisations d'engagement et/ou des crédits de paiements et dans la limite d'un prélèvement de 2% du fonds de roulement arrêté lors du dernier compte financier pour la modification du compte de résultat prévisionnel de l'évolution de la situation patrimoniale en droits constatés.*

Considérant que le budget rectificatif n°1-2023 est d'un montant supérieur au seuil en dessous duquel le Président a reçu délégation.

Le conseil d'administration, après en avoir délibéré, décide :

### Article 1

Le budget rectificatif n°1 de l'année 2023 de l'université, joint à la présente délibération, est adopté.


### Article 2

La présente délibération sera transmise au recteur de région académique Nouvelle-Aquitaine. Elle sera publiée conformément aux dispositions relatives à la publication des actes à caractère réglementaire de l'université de Bordeaux.

Adoptée à la majorité des  
votes exprimés (29 votants)  
Pour : 20  
Contre : 7  
Abstention : 2

Le président du conseil d'administration,

Dean LEWIS  
Président de l'université de Bordeaux

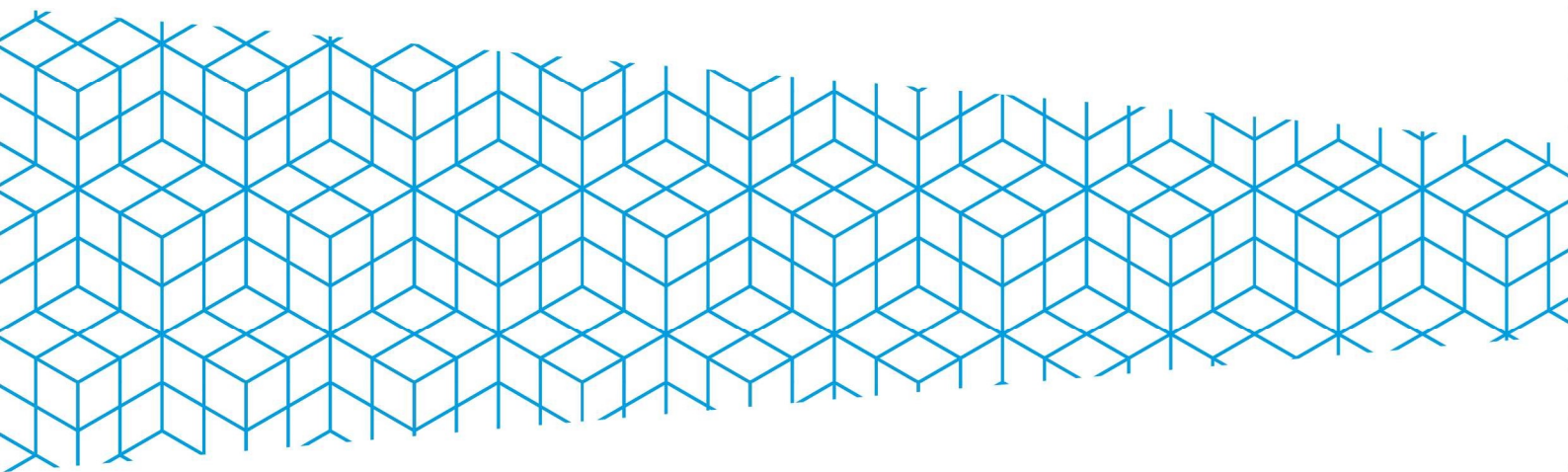


# Budget rectificatif

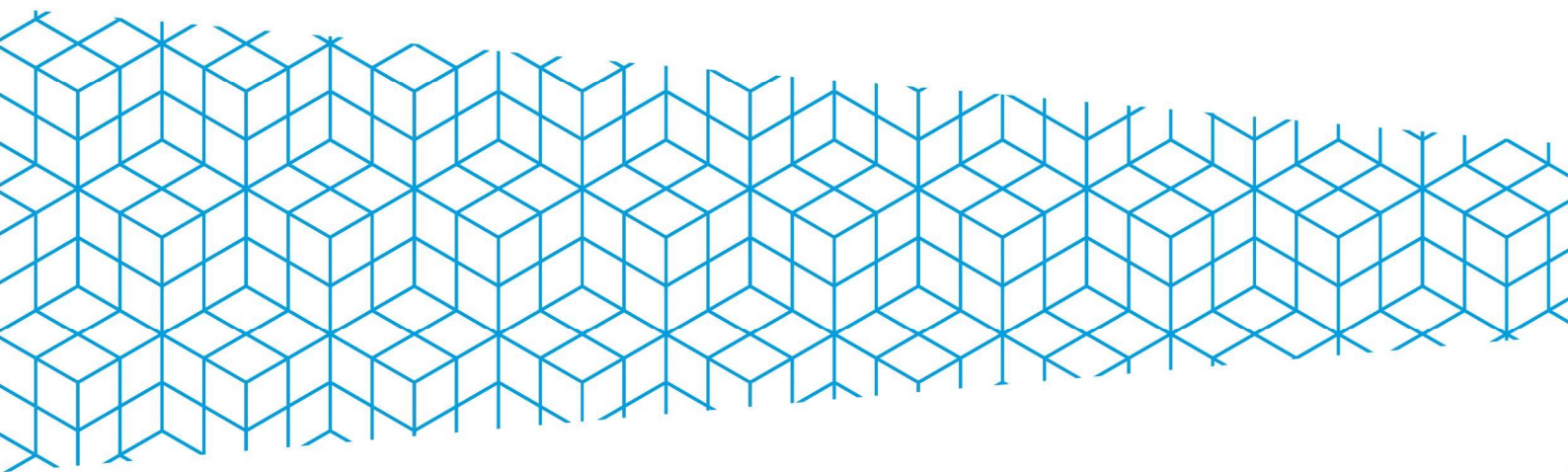
## Exercice 2023

Conseil d'Administration du 17 novembre 2023

Direction des Finances



# Sommaire

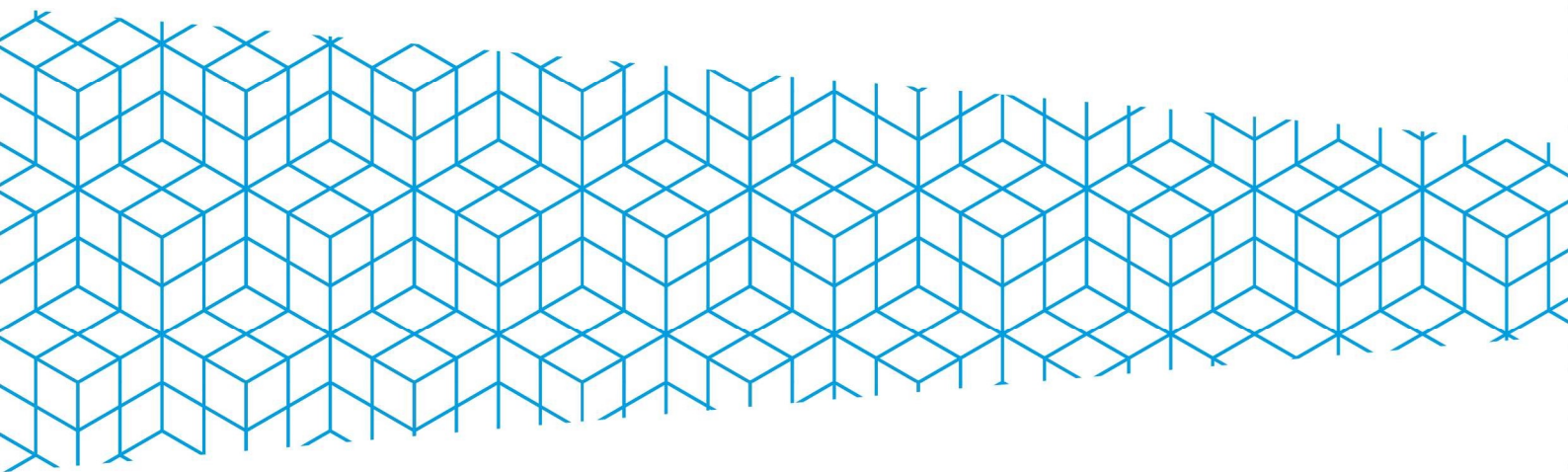


# Sommaire

<b>Partie I. Rapport de l'ordonnateur .....</b>	<b>4</b>
I/ Contexte et faits marquants .....	5
II/ Analyse budgétaire.....	6
Recettes par nature.....	6
Dépenses par enveloppe .....	12
Le solde budgétaire.....	19
La trésorerie .....	20
III/ Analyse patrimoniale .....	21
<b>Partie II. Documents budgétaires .....</b>	<b>24</b>
Tableau des autorisations budgétaire et de l'équilibre financier (Tableaux 2 et 4) .....	25
Destination des dépenses et origine des recettes (Tableau 3).....	27
Tableau des opérations pour compte de tiers (Tableau 5) .....	35
Situation patrimoniale (Tableau 6) .....	36
Plan de trésorerie (Tableau 7) .....	40
Recettes flechées (Tableau 8) .....	41
Tableau des opérations pluriannuelles (agregées et détaillées tableau 9 et 10).....	43
Tableau de synthèse budgétaire et comptable .....	90
<b>Partie III. Emplois et masse salariale.....</b>	<b>91</b>
<b>Partie IV. Autres tableaux annexes.....</b>	<b>99</b>
Tableau des autorisations budgétaire des services inter-établissements .....	100
Opération Campus .....	103

# Partie I

## Rapport de l'ordonnateur



## I/ Contexte et faits marquants

---

L'exercice 2023 est une année marquée par deux grandes dynamiques :

Première tendance de fond, cet exercice est particulièrement marqué par des difficultés conjoncturelles (prix de l'énergie, contexte inflationniste) et structurelles (ex mesures RH non compensées croissantes). Même si les indicateurs de ce budget rectificatif s'améliorent par rapport au budget initial, ils se dégradent sensiblement à l'instar de notre capacité d'autofinancement, historiquement aux alentours de 14M€ et qui s'établit à 6M€ au BR1 2023. Cette dégradation risque de conduire l'université à réduire ses ambitions, immobilières entre autres, à la baisse.

En parallèle et sur un versant plus positif, il faut souligner le dynamisme de l'université, lauréate de nombreux appels à projet :

- Plusieurs projets dans le cadre de l'appel à manifestation d'intérêt Compétences et Métiers d'Avenir - AMI CMA, dont l'objectif est d'accélérer l'adaptation des formations en adéquation avec les besoins évolutifs du marché du travail, en s'appuyant sur des écosystèmes existants, l'excellence de la recherche et des dispositifs d'enseignements supérieurs déjà présents.
- Le projet DREAM, dans le cadre de l'appel à projet Accélération des stratégies de développement des établissements d'enseignement supérieur et de recherche - ASDESR, pour accroître la capacité de l'établissement à générer des ressources et ainsi d'accélérer son développement.
- Chef de file d'un pôle universitaire d'innovation – PUI, visant à accélérer la dynamique d'innovation des écosystèmes territoriaux en renforçant le rôle des universités dans leur structuration
- Un nouvel Institut hospitalo-universitaire – IHU sur la santé vasculaire cérébrale (Precision and global vascular brain health institute, VBHI). Ce nouvel Institut sera au cœur d'une dynamique globale émergente axée sur l'innovation et l'inclusion, visant à maximiser l'impact scientifique, médical et socio-économique des recherches en santé vasculaire cérébrale, aux niveaux national et international.
- Le nouveau contrat d'objectifs, de moyens et de performance – COMP en cours de signature avec l'État, qui permettra de financer un certain nombre de projets stratégiques de l'établissement.

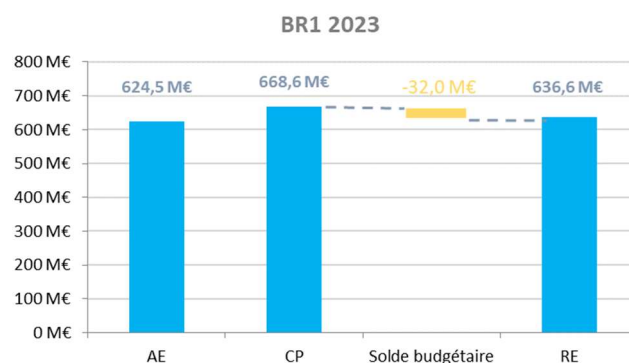
En dépit de difficultés davantage accentuées en 2023, ce budget rectificatif traduit la volonté de la gouvernance de poursuivre ses orientations stratégiques.

## II/ Analyse budgétaire

Le budget rectificatif n°1 ou BR1 enregistre une baisse de -34M€ des autorisations d'engagement (AE), portant le budget total à 624M€ (-5% par rapport au budget initial).

Les crédits de paiement connaissent une variation de -5%, soit -40M€, pour s'établir à 669M€.

Les recettes encaissées (RE) restent stables avec 637M€.



Evolution des objets GBCP

Le solde budgétaire, qui représente la différence entre les recettes encaissées et les crédits de paiement, s'établit par conséquent à -32M€. Ce solde budgétaire se bonifie de +40M€ sous l'impulsion de la baisse des crédits de paiement.

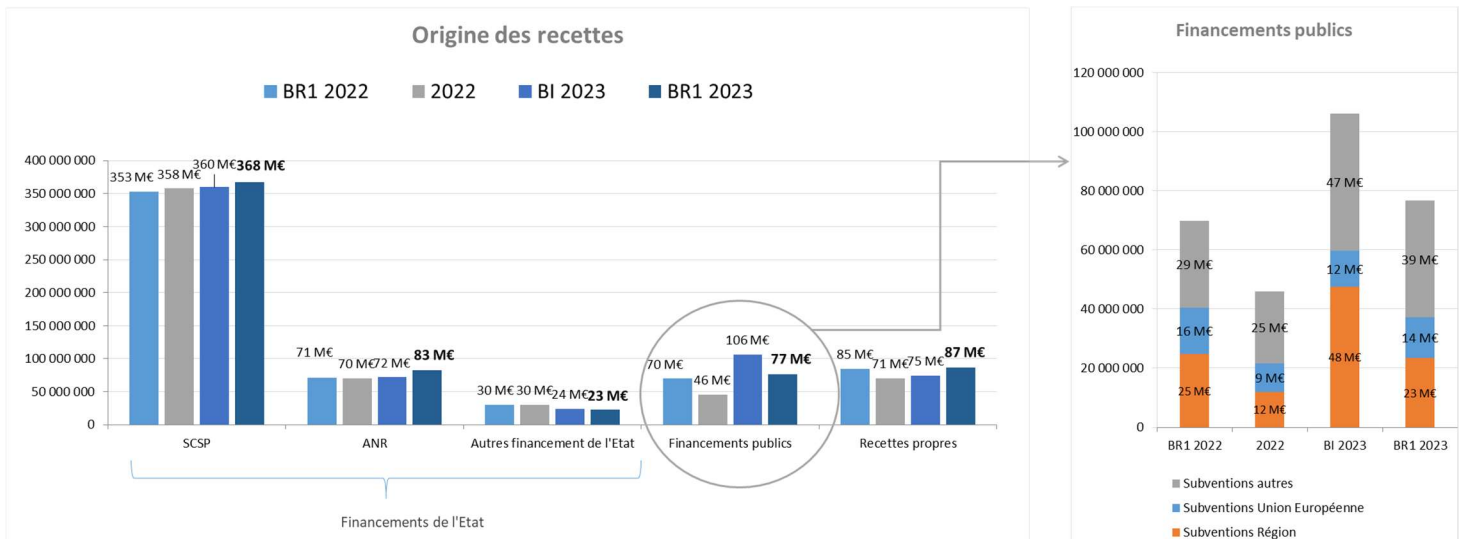
Dans les paragraphes suivants, chacun de ces objets de gestion de la GBCP<sup>1</sup> fera objet d'une analyse axée notamment sur les évolutions marquantes observées entre le budget initial 2023 et le budget rectificatif n°1 2023.

## Recettes par nature

Pour mémoire, l'objet GBCP Recette encaissée ou RE, constitue une recette reçue en trésorerie, ayant fait objet d'un titre de recette, permettant son rapprochement comptable. Le montant prévisionnel des recettes encaissées après budget rectificatif est globalement stable (+0,4M€), mais se distingue par une meilleure prévision par nature et provenance. La prévision reste largement supérieure (+62M€) à la réalisation constatée au dernier compte financier.

EN M€	2021	BR1 2022	2022	BI 2023	BR1 2023	Evol. BR/BI	Evol. BR / EXE 2022
SCSP	347,0	353,3	357,7	359,9	367,7	7,9	10,0
ANR	65,1	71,2	69,9	71,7	82,6	10,9	12,7
Autres financement de l'Etat	10,2	30,2	30,4	24,0	22,9	-1,1	-7,5
<b>Financement de l'Etat</b>	<b>422,2</b>	<b>454,6</b>	<b>458,0</b>	<b>455,6</b>	<b>473,3</b>	<b>17,7</b>	<b>15,3</b>
Financements publics	48,1	69,8	46,0	106,2	76,6	-29,6	30,6
Recettes propres	58,9	84,8	70,6	74,6	86,8	12,2	16,2
<b>Total Recettes</b>	<b>529,2</b>	<b>609,3</b>	<b>574,6</b>	<b>636,3</b>	<b>636,6</b>	<b>0,4</b>	<b>62,0</b>

<sup>1</sup> GBCP ou gestion budgétaire et comptable publique : décret n° 2012-1246 du 7 novembre 2012, qui décrit le cadre général qui structure la gestion budgétaire et comptable de l'État et de ses opérateurs.



Evolution des recettes encaissées par origine

Ces différentes recettes sont présentées ci-après.

## ◆ Les financements de l'Etat

Les financements **en provenance de l'Etat** sont composés de la **subvention pour charges de service public (SCSP)**, des **financements de l'Agence nationale de la recherche (ANR)** sur projets, dont ceux issus des Programmes d'investissements d'avenir (PIA) et des autres **financements de l'Etat**, comme le plan France Relance par exemple.

### ◆ Subvention pour charge de service public

Le budget initial 2023 intégrait une prévision basée sur la pré-notification 2023, reçue en décembre 2022, ainsi que l'anticipation de certaines mesures attendues dans le courant de l'année.

Ce budget rectificatif n°1 affine cette prévision, par l'intégration des notifications reçues depuis la constitution du budget initial (notification intermédiaire n°2 du 14 septembre 2023) et anticipe quelques mesures résiduelles devant nous être notifiées d'ici la fin de l'exercice.

EN M€	2021	2022	BI 2023	BR1 2023	Evol. BR/BI	Evol. BR / EXE 2022
Masse salariale	308,6	314,0	325,6	328,2	2,6	14,2
Fonctionnement	31,4	31,4	31,4	31,3	-0,2	-0,2
<b>DOTATION SOCLE</b>	<b>340,0</b>	<b>345,5</b>	<b>357,0</b>	<b>359,5</b>	<b>2,4</b>	<b>14,0</b>
<b>ACTIONS SPECIFIQUES</b>	<b>7,0</b>	<b>12,2</b>	<b>2,1</b>	<b>7,3</b>	<b>5,2</b>	<b>-4,9</b>
<b>SCSP NOTIFIEE</b>	<b>347,0</b>	<b>357,7</b>	<b>359,2</b>	<b>366,8</b>	<b>7,7</b>	<b>9,1</b>
	Notif définitive 2021	Notif définitive 2022	Pré-notif 2023	Notif interméd. N°2 2023		
ANTICIPATIONS		0,0	0,7	0,9	0,2	0,9
<b>SCSP INSCRITE</b>	<b>347,0</b>	<b>357,7</b>	<b>359,9</b>	<b>367,7</b>	<b>7,9</b>	<b>10,0</b>

Evolution de la SCSP et de son inscription budgétaire

La prévision globale s'établit donc à 368M€, soit une hausse de +7,7M€ par rapport au budget initial. Pour mémoire, sur ce BR n°1, la SCSP représente 58% de l'ensemble de nos ressources.

### Focus SCSP

L'augmentation des **crédits socles de masse salariale**, de +2,6M€ par rapport au BI, constitue la principale mesure à souligner. Les principales augmentations sont les suivantes :

- 950K€ au titre des crédits anciennement « DSG » qui nous étaient les années passées notifiés de manière non-pérenne. L'exercice 2023 traduit la confirmation (soclage) de cette aide de la part des tutelles pour faire face aux dépenses de personnel structurellement en hausse au sein de l'établissement.
- 750K€ au titre de différentes mesures LPR, dont 585K€ au titre de la revalorisation des contrats doctoraux
- 302K€ pour la réforme de la formation initiale en INSPE
- 148K€ pour la réforme des services de santé étudiante

La légère baisse (-0,2M€) sur les **crédits de fonctionnement socles** est intégralement liée à la baisse de la compensation des exonérations de droits d'inscription pour les étudiants boursiers.

**Les actions spécifiques** sont en très forte augmentation (+5,2M€) par rapport aux anticipations du BI 2023. L'explication principale de cette hausse réside dans la notification des crédits obtenus dans le cadre du COMP ou contrat d'objectifs, de moyens et de performance. Ce contrat triennal entre l'État et l'établissement permet, sous contrôle de performance, d'apporter un complément de financement fléché sur des priorités stratégiques partagées avec le ministère. Pour 2023, c'est donc 50% des 9,2M€ du projet, soit 4,6M€, qui ont été notifiés.

Enfin, le budget rectificatif maintient une **anticipation de 0,7M€** pour des mesures encore en attentes ou annoncées : Principalement, 0,3M€ au titre de la réforme du BUT, 0,2M€ au titre des chèques psychologue, 0,1M€ au titre de la certification obligatoire en anglais.

### ◆ Les recettes de l'Agence National de la Recherche

Les recettes en provenance de l'ANR sont anticipées avec une hausse de presque +11M€ par rapport au budget initial 2023. Avec cette hausse conséquente, au BR1 2023, les ressources en provenance de l'ANR constitueront 13% des ressources totales de l'établissement, contre 11% au budget initial.

EN M€	2021	BR1 2022	2022	BI 2023	BR1 2023	Evol. BR/BI	Evol. BR / EXE 2022
ANR Investissements d'avenir	29,6	36,4	54,6	35,7	42,7	7,0	-11,8
ANR Hors investissements d'avenir	35,5	34,8	15,4	36,0	39,9	3,9	24,5
<b>TOTAL ANR</b>	<b>65,1</b>	<b>71,2</b>	<b>69,9</b>	<b>71,7</b>	<b>82,6</b>	<b>10,9</b>	<b>12,7</b>

#### > Financement ANR investissement d'avenir

Historiquement, ces financements bénéficiaient majoritairement aux projets du domaine recherche.

Cependant, le budget rectificatif n°1 2023 intègre des nouveaux financements à destination du secteur formation, notamment sur l'appel à manifestation d'intérêt « Compétences et Métiers d'Avenir » - AMI CMA. L'installation budgétaire de ces nouveaux projets dont l'université est porteuse, impacte ce budget rectificatif par l'encaissement de leurs premières tranches de financement, soit +3M€.

- Projet CAP ELENA vise à dynamiser l'offre de formation en électronique existante
- Projet CAP IA vise à renforcer et améliorer l'offre de formation en intelligence artificielle
- Projet CAP Santé numérique a pour ambition de proposer plusieurs dispositifs innovants de formation dans le domaine de la santé numérique

Sur le domaine immobilier, le BR1 intègre un ajustement de prévision de recette à hauteur de +1M€ pour les projets Halle de Sports et la restructuration du bâtiment A29, projets portés par l'opération Campus.

Le reste de l'évolution est entièrement attribuable au domaine recherche, sur un large ensemble de projets pour lesquels ce BR1 recalibre les prévisions initiales comme par exemple +1,8M€ sur le projet UBGRS2.0 ou encore +0,6M€ pour le RHU SHIVA.

A noter que ce BR1 intègre les premières incidences financières des projets issus des PEPR - programmes et équipements prioritaires de recherche : +0,6M€ pour 7 projets installés.

#### > Financement ANR hors investissement d'avenir

Comme le volet investissement d'avenir, le principal bénéficiaire de ce chapitre de financement est le domaine recherche.

L'évolution constatée au budget rectificatif s'établit à environ +4M€ :

- +2,3M€ liés aux ajustements sur projets existants et déjà installés au BI, traduisant la fiabilisation de la prévision initialement établie.
- +1,7M€ relatifs aux encaissements de 30 nouveaux projets, dont parmi les plus conséquents, nous trouvons +108K€ pour le projet LPCBioMab porté par le Centre de Résonance Magnétique des Systèmes Biologiques - CRMSB ( pour un montant total de 0,3M) ou encore +106K€ pour le projet MatriSVDs porté par Bordeaux population health – BPH (pour un montant total de 0,2M€).

#### ◆ Les autres financements de l'Etat

Ce volet de financement en provenance de l'État est principalement destiné au secteur immobilier. Le budget initial prévoyait une enveloppe centrale pour l'ouverture des projets nouveaux ou l'ajustement des projets existants. La grande majorité des projets nouveaux 2023

étant à ce stade déjà connue, cette prévision centrale est ainsi ajustée à la baisse à l'occasion du budget rectificatif, pour -1,1M€.

## ◆ Les financements publics

En dehors des subventions de l'Etat, l'Université perçoit des subventions publiques qui représentent 12% des ressources de l'établissement au budget rectificatif. Ce taux s'établissait comparativement à 17% lors du budget initial, traduisant ainsi la baisse des prévisions de recettes sur ce volet. Ces recettes sont organisées par financeurs publics : Région, Union Européenne et les autres financements publics (département, communes, autres collectivités et organismes nationaux et internationaux).

EN M€	2021	BR1 2022	2022	BI 2023	BR1 2023	Evol. BR/BI	Evol. BR / EXE 2022
Subventions Région	9,0	24,7	12,0	47,6	23,5	-24,1	11,4
Subventions Union Européenne	9,6	15,7	9,5	12,1	13,7	1,6	4,2
Subventions autres	29,5	29,4	24,5	46,5	39,4	-7,1	14,9
<b>Total financement Public</b>	<b>48,1</b>	<b>69,8</b>	<b>46,0</b>	<b>106,2</b>	<b>76,6</b>	<b>-29,6</b>	<b>30,6</b>

Le BR 2023 anticipe les financements publics à hauteur de 77M€, soit -30M€ par rapport au BI 2023. Cette baisse s'explique majoritairement par des financements en provenance de la Région Nouvelle Aquitaine (détail ci-dessous).

### > Financement Région

La prévision établie au budget initial 2023 en provenance de la Région Nouvelle Aquitaine concernait principalement les premiers versements attendus sur les opérations liées au contrat de plan État Région (CPER) 2021-2027 dans ses volets immobilier, recherche et numérique. La signature de ce CPER 2021-2027 est intervenue tardivement (10 juillet 2023) et a donc décalé une partie des versements attendus sur l'exercice 2024. Ces ajustements calendaires se traduisent donc par un fort ajustement à la baisse de nos anticipations dans ce budget rectificatif.

### > Financement Union Européenne

Les crédits en provenance de l'Union Européenne connaissent une hausse de +1,6M€ et s'établissent à 13,7M€. 16 nouveaux projets ont été installés budgétairement à l'occasion de ce budget rectificatif. Pour 2023, les deux plus importants sont les suivants :

- +0,8M€ de pré-financement pour le projet SMHeart porté par l'IHU Lyric (financement total de 1,4M€)
- +0,7M€ de pré-financement pour le projet DECIDE – TB porté par Bordeaux population health – BPH (financement total de 1,4M€)

### > Autre financement public

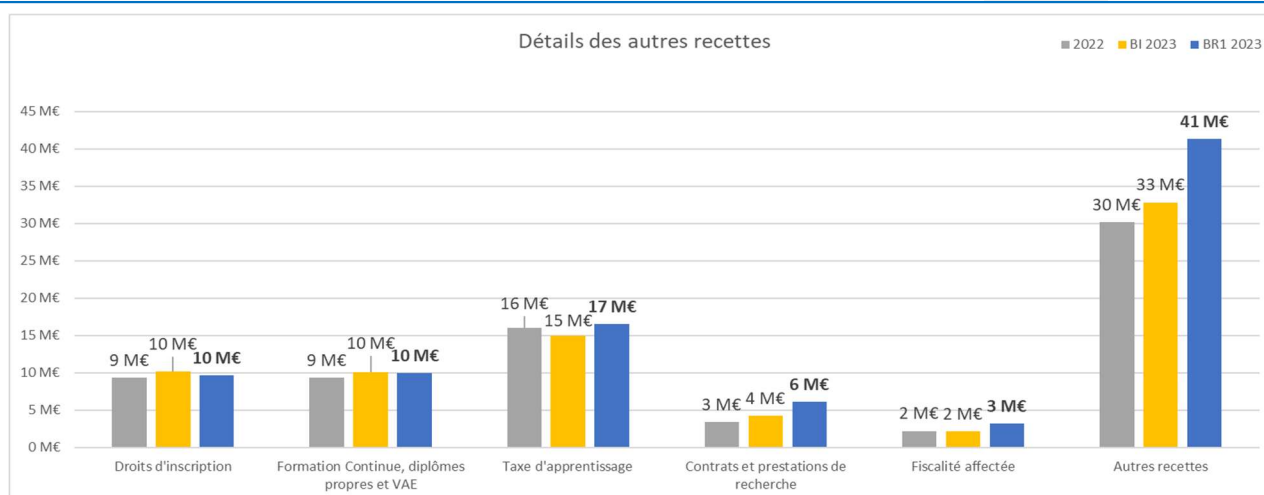
Les autres subventions publiques s'établissent à 39,4M€ au BR1 2023 et traduisent une baisse prévisionnelle de -7,1M€ par rapport au budget initial 2023.

Cette baisse ne résulte que de l'ajustement de l'enveloppe centralisée de l'établissement prévue lors du budget initial. Cette enveloppe permet de faire face à l'ouverture de nouveaux projets ou l'ajustement de projets existants en cours d'exercice.

## ◆ Les ressources propres

Les ressources propres (86,6M€) représentent 13% des ressources de l'établissement dans ce budget rectificatif, soit une augmentation d'1 point par rapport au budget initial. Elles rassemblent les ressources propres liées au domaine formation (droits universitaires, prestations de formation tout au long de la vie continue, taxe d'apprentissage hors quota), les contrats et prestations de recherche, la fiscalité affectée et les autres ressources propres (ventes de publications, produits de colloques, dons et legs, prestations informatique, produits de mise à disposition de locaux ou de personnel, redevance de brevets, produits exceptionnels et financiers...).

EN M€	2021	BR1 2022	2022	BI 2023	BR1 2023	Evol. BR/BI	Evol. BR / EXE 2022
Droits d'inscription	8,8	10,7	9,4	10,2	9,6	-0,6	0,3
Formation Continue, diplômes propres et VAE	9,5	9,6	9,4	10,1	10,0	-0,1	0,6
Taxe d'apprentissage	10,9	14,5	16,1	15,0	16,5	1,5	0,5
Contrats et prestations de recherche	3,8	4,0	3,4	4,3	6,1	1,8	2,7
Fiscalité affectée	3,0	3,1	2,2	2,2	3,2	1,1	1,0
Autres recettes	22,9	42,8	30,1	32,8	41,3	8,5	11,2
<b>Total Recettes propres</b>	<b>58,9</b>	<b>84,8</b>	<b>70,6</b>	<b>74,6</b>	<b>86,8</b>	<b>12,2</b>	<b>16,2</b>



Evolution des ressources propres

### > Les ressources propres liées au domaine formation

Ce budget rectificatif 2023 ajuste la prévision sur les droits d'inscription de -0,6M€ mais pour s'établir sur un niveau légèrement supérieur à celui connu en 2022 (+0,3M€).

Les anticipations relatives à la formation continue sont maintenues à hauteur de 10M€.

En revanche, sur les formations en apprentissage, le budget rectificatif revoit la prévision initiale de +1,5M€, en légère hausse par rapport à la réalisation au compte financier 2022.

### > Les contrats et prestations de recherche

Les contrats et prestations de recherche sont anticipés à 6,1M€, soit une évolution de +1,8M€ par rapport au BI 2023. Des projets ou structures présentant les évolutions les plus significatives sont les suivantes :

- +0,4M€ pour Bordeaux population health – BPH sur un projet de 1,2M€ financé par la Fondation de France
- +0,18M€ de prévision d'encaissement pour l'unité SANPSY (Sommeil, addiction et neuropsychiatrie) sur prestations
- +0,15M€ au service commun des animalerie - SCA, traduisant la montée en puissance de la plateforme cryME(cryoconservation d'embryons de rongeurs)

#### > La fiscalité affectée

La fiscalité affectée correspond à la Contribution Vie Etudiante et de Campus (CVEC). Sa baisse de -1M€ par rapport au compte financier 2022 résulte uniquement d'un changement dans les modalités d'encaissement sur cet exercice. Le budget rectificatif 2023 ajuste la prévision à son niveau habituel d'environ 3M€.

#### > Les autres ressources propres

Les autres ressources augmentent de manière significative (+8,5M€) et atteignent 41,3M€. Les autres ressources se composent d'un très grand nombre de lignes liées aux financements de nos projets par le secteur privé, mais également les ressources liées à la réalisation de prestations à destinations de tiers par nos services centraux.

A noter que ces anticipations intègrent 45 opérations nouvelles ouvertes en cours d'année 2023.

## Dépenses par enveloppe

---

Le budget en dépense se décompose en trois enveloppes limitatives :

- La masse salariale qui rassemble les crédits destinés au financement des rémunérations des personnels de l'Université. Ces crédits comprennent l'ensemble des rémunérations (cotisations patronales, cotisations salariales et primes).
- Le fonctionnement regroupe les charges qui se rapportent à la gestion annuelle de l'établissement, c'est-à-dire à son fonctionnement normal.
- L'investissement, qui se définit par les dépenses pour acquérir ou créer un bien durable destiné à rester au moins un an sous la même forme. La valeur du bien doit être au moins égale à 800 euros. En comptabilité, l'investissement augmente la valeur du patrimoine de l'entreprise et fait l'objet d'un amortissement dont la durée et le taux sont fonction de sa nature.

Pour mémoire, les autorisations d'engagement (AE) constituent la limite maximum des engagements annuels et pluriannuels de dépenses (contrats, conventions ou marchés publics) que l'université peut signer au cours d'un exercice. Les crédits de paiement (CP) constituent la limite supérieure des décaissements autorisés sur le même exercice, c'est-à-dire des dépenses

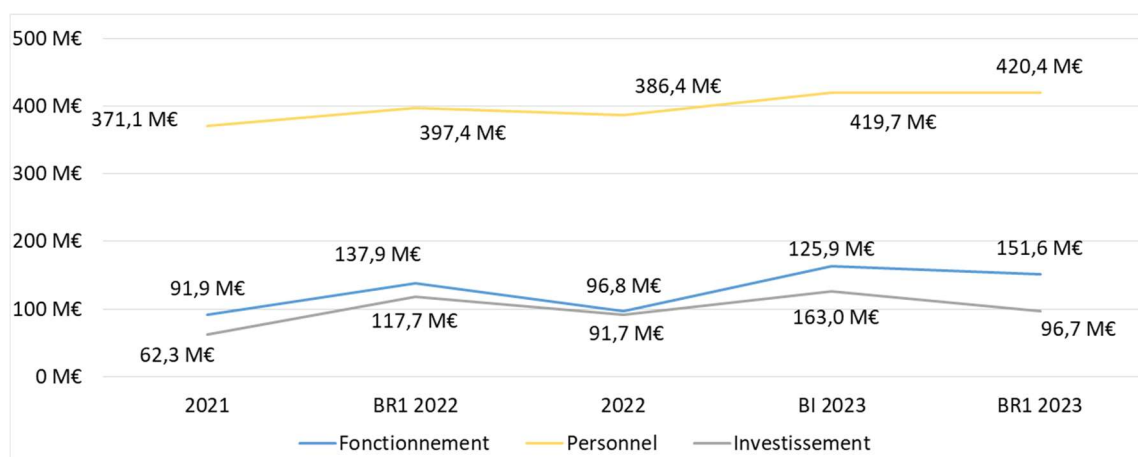
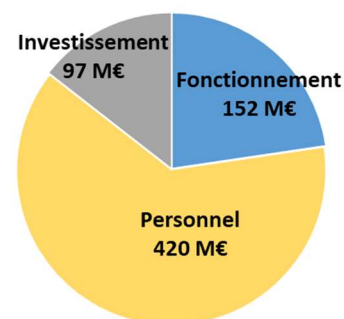
qu'il est possible de payer, que ces dépenses concernent des contrats, conventions, marchés signés lors des exercices passés ou lors de l'exercice en cours.

EN M€	AE							CP						
	2021	BR1 2022	2022	BI 2023	BR1 2023	Evol. BR/BI	Evol. BR / EXE 2022	2021	BR1 2022	2022	BI 2023	BR1 2023	Evol. BR/BI	Evol. BR / EXE 2022
Fonctionnement	91,0	240,1	193,5	161,9	150,9	-11,0	-42,6	91,9	137,9	96,8	163,0	151,6	-11,4	54,7
Personnel	371,1	397,4	386,4	419,7	420,4	0,7	33,9	371,1	397,4	386,4	419,7	420,4	0,7	33,9
Investissement	92,7	80,0	60,1	77,2	53,2	-24,0	-6,9	62,3	117,7	91,7	125,9	96,7	-29,2	5,0
<b>Total</b>	<b>554,8</b>	<b>717,6</b>	<b>640,1</b>	<b>658,8</b>	<b>624,5</b>	<b>-34,3</b>	<b>-15,5</b>	<b>525,3</b>	<b>653,0</b>	<b>575,0</b>	<b>708,5</b>	<b>668,6</b>	<b>-39,9</b>	<b>93,6</b>

L'étape du budget rectificatif est l'occasion pour l'établissement d'affiner sa prévision budgétaire au plus près de l'exécution. Le budget initial présentant en général des volumes budgétaires particulièrement élevés, le budget rectificatif est pensé comme une étape budgétaire permettant de réduire les volumes votés.

Le budget rectificatif n°1 confirme bien cette stratégie et nous constatons une baisse de -34,3M€ et -39,9M€ respectivement en AE et en CP par rapport au budget initial.

Cependant, les réductions restent insuffisantes au vu des exécutions constatées aux bilans budgétaires passés. A titre d'exemple, le niveau prévisionnel de CP dépasse de 93,6M€ l'exécution constatée au compte financier 2022.



Evolution des enveloppes de dépenses en CP

L'analyse par enveloppe, en infra, permet d'apporter des éléments d'éclairage.

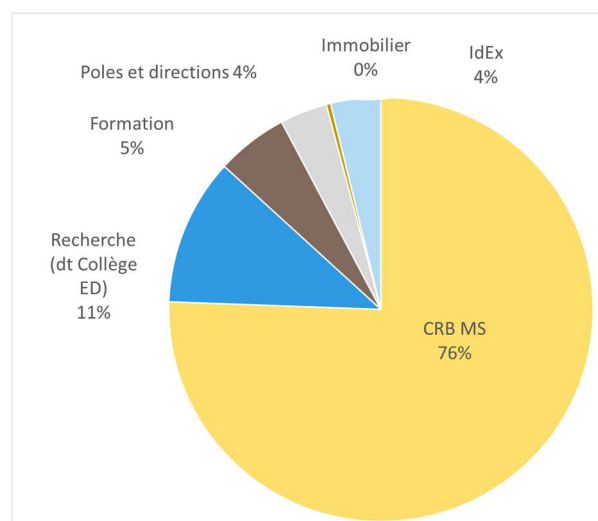
## ◆ La masse salariale

La prévision de masse salariale pour 2023 s'élève à 420 M€.

Les effectifs totaux anticipés s'établissent à 5 820 équivalents temps plein travaillés (ETPT), soit une augmentation de +47 ETPT par rapport au budget initial.

Représentant 63% des crédits de paiements, la masse salariale est financée :

- pour 73% par la subvention pour charges de service public, pour l'essentiel des rémunérations des personnels permanents (CRB masse salariale)
- par des subventionnements et des ressources propres, pour la masse salariale installée sur conventions et les activités de formation (formation continue, l'apprentissage...)



BR1 2023 - Répartition par structure budgétaire

Le budget rectificatif n°1 prévoit une hausse de +0,7M€ sur l'enveloppe masse salariale par rapport au BI 2023, soit +0,17%. Le budget rectificatif n°1 est par ailleurs supérieur de 33,9M€ à l'exécution 2022.

A l'instar des années précédentes, cette évolution est portée différemment selon les domaines.

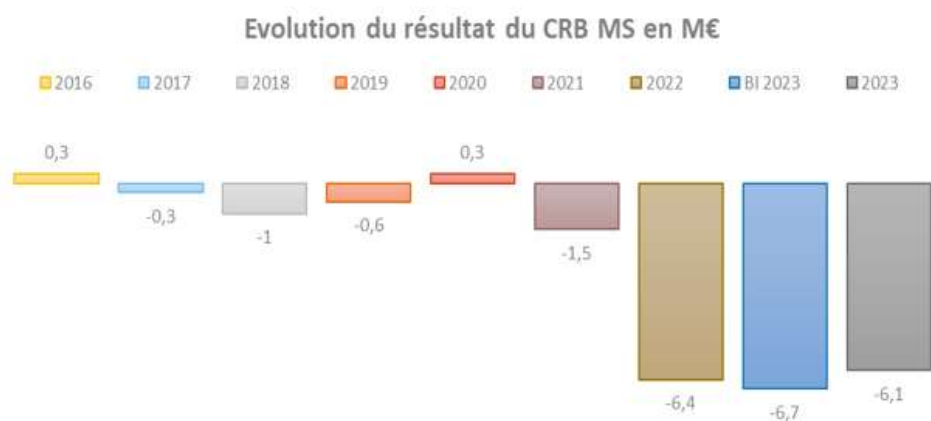
Les focus portant sur le « solde comptable du CRB MS » et sur les « Mesures ministérielles dites « Mesures Guérini », apporteront des éclairages sur les facteurs d'évolution de la masse salariale.

EN M€	AE/CP						
	2021	BR1 2022	2022	BI 2023	BR1 2023	Evol. BR/BI	Evol. BR / EXE 2022
Masse salariale établissement	294,0	303,8	304,3	313,4	317,7	4,2	13,3
Recherche	44,9	53,1	47,4	67,0	61,0	-6,0	13,6
Formation	20,3	23,3	21,4	23,3	23,9	0,5	2,4
Pôles et Directions	7,7	9,8	8,7	10,7	11,5	0,8	2,8
Immobilier	0,7	0,9	0,7	1,2	0,9	-0,2	0,2
Campus	0,4	0,4	0,4	0,5	0,5	0,1	0,1
Transverse	3,2	6,2	3,4	3,6	4,9	1,3	1,5
<b>Total</b>	<b>371,1</b>	<b>397,4</b>	<b>386,4</b>	<b>419,7</b>	<b>420,4</b>	<b>0,7</b>	<b>33,9</b>

**La masse salariale dite « établissement »** ou CRB MS évolue de +4,2M€ par rapport au BI 2023. Cette évolution s'explique principalement par la mise en œuvre des mesures salariales obligatoires annoncées le 12 juin 2023 dites « mesures Guérini » dont le montant pour le CRB MS représente 4M€.

### Focus – Solde comptable CRB MS

Le solde comptable du CRB MS, qui supporte la majorité des emplois socles, agents titulaires et contractuels confondus, est affichée avec un fort déficit de -6,1M€, malgré une légère amélioration de 0,6M€ par rapport au BI 2023.



Même si une partie des dépenses assumées par le CRB MS est couverte par la SCSP (ex. LPR, revalorisation de la valeur du point 2022), tout un volet de mesures obligatoires (SMIC, mesures Guérini) et d'évolution structurelle de la masse salariale (GVT) continue d'être assumé en totalité par l'établissement, expliquant ainsi le déficit affiché sur le CRB MS et globalement l'érosion de nos indicateurs financiers.

La légère amélioration constatée est en grande partie attribuable à un refléchage interne de la SCSP. En effet, les crédits centralisés au titre du plan de sobriété budgétaire (BI 2023) et destinés à la mise en œuvre du schéma directeur de l'emploi contractuel – SDEC (1,5M€) ont été re-flechés vers le CRB MS à l'occasion du budget rectificatif n°1.

**Le domaine recherche**, qui porte 15% de la masse salariale (61M€), enregistre une baisse de -6M€ par rapport au BI 2023.

Ce poste connaît classiquement de fortes variations lors des différentes étapes budgétaires en raison du mode de financement par appel à projet et d'une programmation souvent déconnectée de la réalisation effective sur projet. Comparé au niveau de réalisation du compte financier, ce domaine est celui qui sous-exécute le plus et reste un enjeu d'amélioration continue de la sincérité budgétaire de l'établissement, partagé entre tous les acteurs de la chaîne budgétaire et comptable.

Cette variation trouve son explication par des ajustements sur le budget IdEx pour +4,1M€, intégrant une baisse de -1,7M€ sur les grands projets de recherche - GPR. Ces mouvements à

la baisse sont contrebalancés par une hausse sur les autres budgets du domaine recherche, à hauteur de +1,5M€.

La prévision des autres domaines reste stable par rapport au budget initial.

### Focus – Mesures ministerielles dites « Mesures Guérini »

Un ensemble de mesures au bénéfice des agents publics, et plus particulièrement des bas salaires a été annoncé le 12 juin 2023.

Sur 2023, le coût de l'ensemble de ces mesures, estimé à 5,2M€ pour l'établissement (dont 4M€ sur la masse salariale dite établissement), n'est à ce jour pas financé.

Les principales mesures (4,8M€) se déclinent comme suit :

- +2,5M€ de revalorisation de la valeur du point d'indice (+1,5% au 1<sup>er</sup> juillet 2023)
- +2,2M€ de prime de pouvoir d'achat, prime allant jusqu'à 800 euros bruts à l'ensemble des agents dont la rémunération est inférieure à 3 250 euros bruts
- +0,1M€ de mesures « bas de grille »

D'autres mesures estimées à 0,4M€ sont les suivantes :

- Reconduction de la GIPA, mécanisme de compensation de la perte de pouvoir d'achat de la rémunération indiciaire des agents
- Hausse de la prise en charge des frais de transports passant de 50% à 75 %
- Revalorisation des indemnités forfaitaires des jours de CET de +10 %
- Revalorisation des compensations liées aux frais de mission, tels que les nuitées hôtelières et les repas

#### > Evolution du budget dédié aux heures de cours complémentaires

L'enveloppe des heures de cours complémentaires (HCC) s'établit à 10M€ soit une légère hausse de +0,35M€ par rapport au budget initial 2023 s'expliquant par la hausse de la valeur du point fonction publique.

Néanmoins, cette nouvelle prévision demeure dans les volumes constatés des années précédentes.

EN M€	2020	2021	2022	BI 2023	BR1 2023	Evol. BI/BR	Evol. BR / EXE 2022
Collèges	5,40	6,00	5,70	4,04	<b>3,78</b>	-0,25	-1,95
<i>dont Formation continue</i>				0,32	<b>0,35</b>	0,02	0,00
Instituts	4,40	4,40	4,60	2,84	<b>3,40</b>	0,56	-1,29
<i>dont Formation continue</i>				0,63	<b>0,63</b>	-0,01	0,00
Apprentissage	0,30	0,20	0,30	2,59	<b>2,57</b>	-0,01	2,25
Services centraux	0,20	0,20	0,30	0,24	<b>0,29</b>	0,05	-0,02
<i>dont Formation continue</i>				0,03	<b>0,04</b>	0,01	0,00
<b>Total</b>	<b>10,30</b>	<b>10,80</b>	<b>10,90</b>	<b>9,70</b>	<b>10,04</b>	<b>0,35</b>	<b>-1,01</b>

## ◆ L'investissement

L'enveloppe d'investissement connaît une forte baisse en AE (-24M€) et en CP (-29,2M€) et ces variations se concentrent principalement sur nos deux budgets annexes. Le budget annexe Campus qui connaît l'ajustement le plus fort traduit un reséquençage temporel des opérations de travaux et d'aménagements (notamment Peixotto) et affine ainsi la prévision initiale. Les variations observées sur le budget annexe immobilier concernent principalement le décalage de calendrier observé sur les projets du CPER 2021-2027.

EN M€	AE							CP						
	2021	BR1 2022	2022	BI 2023	BR1 2023	Evol. BR/BI	Evol. BR / EXE 2022	2021	BR1 2022	2022	BI 2023	BR1 2023	Evol. BR/BI	Evol. BR / EXE 2022
Pôles et Directions	4,1	8,2	7,0	9,8	5,3	-4,6	-1,7	3,4	7,4	5,6	11,1	6,4	-4,7	0,8
Recherche	11,5	18,0	13,7	17,6	15,5	-2,1	1,8	10,2	15,0	7,2	23,1	21,0	-2,1	13,8
Formation	6,1	8,2	7,2	7,9	7,6	-0,3	0,4	5,2	9,0	6,6	8,0	8,1	0,2	1,6
Masse salariale	0,0	0,0	0,0	0,0	0,0	0,0	0,0	0,0	0,0	0,0	0,0	0,0	0,0	0,0
Immobilier	52,3	24,3	14,5	24,3	15,3	-9,1	0,7	12,1	41,0	31,2	39,3	32,8	-6,4	1,6
Campus	18,3	21,0	17,7	17,6	9,6	-8,0	-8,1	30,9	44,9	41,2	44,5	28,3	-16,2	-12,9
Transverse	0,5	0,3	0,0	0,0	0,0	0,0	0,0	0,5	0,3	0,0	0,0	0,0	0,0	0,0
<b>Total</b>	<b>92,7</b>	<b>80,0</b>	<b>60,1</b>	<b>77,2</b>	<b>53,2</b>	<b>-24,0</b>	<b>-6,9</b>	<b>62,3</b>	<b>117,7</b>	<b>91,7</b>	<b>125,9</b>	<b>96,7</b>	<b>-29,2</b>	<b>5,0</b>

### > Immobilier

Les volumes budgétaires en jeu sont observés à la baisse tant en AE (-9,1M€) qu'en CP (-6,4M€) et se rapprochent sensiblement des volumes constatés au dernier compte financier.

En écho au volet recette, le décalage calendaire subi sur le CPER a induit une réduction de crédits sur le volet dépenses. Ces projets expliquent l'essentiel de la baisse proposée au budget rectificatif. Le domaine immobilier, jusque là observé avec des volumes budgétaires bien plus conséquents, présente un budget initial en stabilité sur les AE et en baisse en CP par rapport au BR 2022.

### > Domaine pôles et directions

Les crédits d'investissement en AE et en CP sur le domaine pôles et directions connaissent respectivement une baisse de -4,6M€ et -4,8M€ par rapport au budget initial 2023. Le budget initial prévoyait une enveloppe centrale pour l'ouverture des projets nouveaux, comme ceux déclinés du CPER numérique, ou l'ajustement des projets existants (projet ACT notamment). La grande majorité des nouveaux projets 2023 étant à ce stade déjà connus, cette prévision centrale est ainsi ajustée à la baisse à l'occasion du budget rectificatif.

> **Domaine formation**

Les crédits d'investissement du domaine formation sont relativement stables comparativement au budget initial de l'exercice. Les variations observées (-0,3M€ en AE et +0,2M€ en CP) traduisent une prévision affinée sur le périmètre sensiblement identique.

> **Domaine recherche**

La prévision budgétaire du domaine recherche est la plus maximaliste à l'échelle de l'établissement au vu des exécutions observées aux bilans budgétaires passés. L'ajustement opéré au BR1 2023 (-2,1M€ en AE et en CP) n'échappe pas à ce constat et s'explique principalement par un ajustement sur les enveloppes centrales prévues pour l'ouverture des projets nouveaux.

La prévision des autres domaines reste stable par rapport au budget initial.

## ◆ Le fonctionnement

Comme le montrent les comptes financiers passés, les volumes budgétaires votés en dépenses sont très largement supérieurs aux réalisations. Le budget rectificatif n°1 2023 ne fera à priori pas exception tant les volumes résiduels, notamment en fonctionnement, sont élevés par rapport aux exercices passés (+55M€ en AE et en CP hors Campus par rapport au compte financier 2022). Cet écart est particulièrement marqué sur le domaine recherche, les composantes étant particulièrement prudentes dans leurs prévisions.

EN M€	AE							CP						
	2021	BR1 2022	2022	BI 2023	BR1 2023	Evol. BR/BI	Evol. BR / EXE 2022	2021	BR1 2022	2022	BI 2023	BR1 2023	Evol. BR/BI	Evol. BR / EXE 2022
Pôles et Directions	19,6	29,8	25,2	44,9	36,8	-8,2	11,6	23,7	25,4	20,9	31,9	27,9	-4,0	7,1
Recherche	33,0	48,7	33,6	58,8	56,8	-2,0	23,2	32,7	50,7	32,5	61,0	58,1	-2,9	25,5
Formation	16,5	21,4	17,2	21,0	21,5	0,5	4,4	15,7	21,6	17,1	21,1	22,0	0,9	4,8
Masse salariale	0,0	0,0	0,0	0,0	0,0	0,0	0,0	0,0	0,0	0,0	0,0	0,0	0,0	0,0
Immobilier	24,4	24,8	21,2	34,7	34,3	-0,4	13,0	18,1	25,8	20,7	38,0	35,8	-2,2	15,2
Campus	2,6	109,9	97,8	0,4	0,2	-0,2	-97,6	6,4	7,9	6,2	8,8	6,4	-2,4	0,2
Transverse	-5,0	5,5	-1,5	2,2	1,4	-0,8	2,9	-4,8	6,4	-0,5	2,2	1,4	-0,8	1,9
<b>Total</b>	<b>91,0</b>	<b>240,1</b>	<b>193,5</b>	<b>161,9</b>	<b>150,9</b>	<b>-11,0</b>	<b>-42,6</b>	<b>91,9</b>	<b>137,9</b>	<b>96,8</b>	<b>163,0</b>	<b>151,6</b>	<b>-11,4</b>	<b>54,7</b>

> **Domaine immobilier**

Le domaine immobilier affiche une baisse de -2,2M€ par rapport au BI 2023 en CP, les AE étant quant à elles prévues en relative stabilité (-0,4M€). Ces réductions concernent principalement les opérations pluriannuelles existantes. La réduction la plus notable (-0,5M€ en CP) est observée sur les crédits prévus pour les études liées à la création de la filiale de valorisation de l'établissement.

## > Domaine pôles et directions

Les crédits de fonctionnement du domaine Pôles et Directions connaissent la baisse la plus forte parmi les domaines, avec respectivement -8,2M€ et -4M€ en AE et en CP par rapport au BI 2023. Les ajustements les plus marquants concernent les objets ou projets suivants :

- Projet ACT : re-phasage des besoins (décalage dans le temps) pour un montant de d'environ 1M€ en AE et en CP
- Re-plannification des crédits antérieurement perçus dans le cadre des campagnes CVEC pour un montant de -0,7M€ en AE et en CP
- Reséquençage des besoins pour les coûts annexes liés aux opérations du projet Campus, mais non pris en charge par la dotation Campus (frais de déménagement, premiers équipements...) pour -0,4M€ par rapport à l'enveloppe prévue au BI 2023

## > Domaine recherche

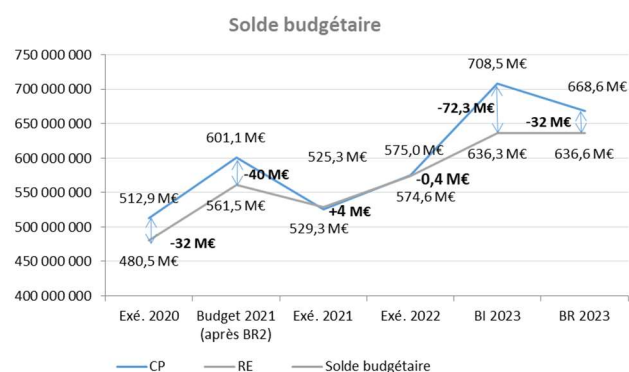
Après réductions de -2M€ en AE et -2,9M€ en CP, les volumes budgétaires en crédits de fonctionnement du domaine recherche s'établissent à 57M€ en AE et 58M€ en CP, niveaux quasiment deux fois supérieurs à l'exécution observée l'an passé. Les composantes de recherche étant particulièrement prudentes dans leurs prévisions, la réduction affichée au budget rectificatif concerne quasi exclusivement les enveloppes centrales. En effet, le budget initial prévoyait une enveloppe centrale pour l'ouverture des projets nouveaux ou l'ajustement des projets existants. La grande majorité des projets nouveaux 2023 étant à ce stade déjà connus, cette prévision centrale est ainsi ajustée à la baisse à l'occasion du budget rectificatif.

La prévision des autres domaines reste stable par rapport au budget initial.

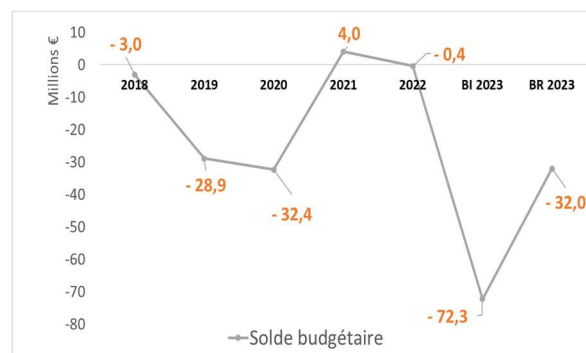
## Le solde budgétaire

Le solde budgétaire, en GBCP, correspond au solde entre les recettes encaissées et les crédits de paiement.

Au budget rectificatif, le solde budgétaire reste négatif, mais s'améliore sous l'effet de la réduction du niveau des crédits de paiement décrits dans les précédents chapitres. Il s'établit ainsi à -32M€, versus -72,3M€ au budget initial, soit une amélioration de +40M€.



A l'instar de l'ajustement, très prudent, du niveau des CP sur le domaine de la recherche, la variation du solde budgétaire de +40M est très probablement sur estimée et le prélèvement sur la trésorerie de l'établissement pourrait être moindre au bilan budgétaire.



Evolution du solde budgétaire

## La trésorerie

La trésorerie est une notion comptable et économique qui décrit les ressources financières spontanément mobilisables, à l'instant T.

La trésorerie est impactée des opérations budgétaires (solde budgétaire) et des opérations non budgétaires (Emprunt, TVA, opérations au nom et pour le compte de tiers : conventions de mandat, certains dispositifs d'intervention, certains programmes européens...).

La trésorerie initiale 2023 de 229,3M€ correspond au montant de la trésorerie en fin d'exercice 2022.

EN M€	Trésorerie		Trésorerie fléchée	Trésorerie non fléchée
	01/01/2023	229,3		
Solde budgétaire		-32,0	-3,8	-28,2
Tirage d'emprunt		0,0		0,0
Remboursement d'emprunt		-6,7		-6,7
Dispositifs d'intervention pour compte de tiers		7,2		7,2
TVA		1,0		1,0
	<b>31/12/2023</b>	<b>198,8</b>	-5,2	204,0

La variation de trésorerie anticipée à -30,5 M€ sur l'exercice 2023 s'explique :

- par un prélèvement de trésorerie globalisée de 28M€ et par un prélèvement de trésorerie fléchée de 4M€ au titre des opérations budgétaires. Le cumul des deux représentent le solde budgétaire de -32M€. Le niveau de la trésorerie fléchée (Opération Campus, opérations Investissement d'avenir) est anticipée négatif. Ce phénomène est inhérent à la GBCP (l'emprunt sur l'opération Campus ne constitue pas une opération budgétaire)
- par les opérations liées à l'emprunt : un décaissement -6,7M€ relatif aux intérêts d'emprunts en cours
- par un abondement de trésorerie de 7,2M€ sur les opérations pour compte de tiers
- par un abondement de trésorerie de 1M€ lié à la TVA

Le niveau de trésorerie en fin d'exercice 2023 est anticipé à 199 M€.

### III/ Analyse patrimoniale

L'analyse comptable permet de contrôler les équilibres financiers de l'établissement. Elle retrace l'ensemble des opérations budgétaires (étudiées précédemment) et comptables. Ces dernières sont constituées des opérations non budgétaires, à savoir, les opérations non décaissables et non encaissables. Elles incluent notamment les amortissements et les opérations de rattachement des charges et des produits à l'exercice.

En M€	2021	BR 2022	2022	BI 2023	BR 2023	budgets annexes			Evol. BR 23/BI 23	Evol. BR 23/ EXE 22
						BP	IMMO	CAMPUS		
Subvention de l'Etat	391,3	408,8	400,8	443,3	442,1	415,2	20,2	6,7	-1,2	41,2
Autres subventions	34,9	47,1	33,7	50,2	58,1	57,2	0,9	0,0	7,9	24,4
Autres produits	103,4	118,9	114,8	111,0	102,7	78,5	21,7	2,5	-8,3	-12,1
<b>Total des produits</b>	<b>529,6</b>	<b>574,8</b>	<b>549,3</b>	<b>604,5</b>	<b>602,9</b>	<b>550,9</b>	<b>42,8</b>	<b>9,2</b>	<b>-1,6</b>	<b>53,6</b>
Charges de personnel	367,3	393,5	381,0	415,7	413,9	412,4	0,9	0,5	-1,8	32,9
Fonctionnement	156,2	181,2	154,0	213,1	192,8	129,0	55,1	8,7	-20,4	38,7
<b>Total des charges</b>	<b>523,5</b>	<b>574,7</b>	<b>535,1</b>	<b>628,8</b>	<b>606,6</b>	<b>541,4</b>	<b>56,0</b>	<b>9,2</b>	<b>-22,2</b>	<b>71,6</b>
<b>Résultat de fonctionnement</b>	<b>6,1</b>	<b>0,1</b>	<b>14,2</b>	<b>-24,4</b>	<b>-3,8</b>	<b>9,5</b>	<b>-13,2</b>	<b>0,0</b>	<b>20,6</b>	<b>-18,0</b>

Premier indicateur de l'équilibre financier, le résultat de fonctionnement de l'exercice 2023 s'établit à -3,8M€ après le budget rectificatif, soit une amélioration de +20,6M€ par rapport au budget initial. Cette amélioration s'explique par plusieurs phénomènes :

- Le budget principal se retrouve en positif, et atteint +9,5M€ (vs -6M€ au budget initial). Cette évolution de +15,5M€ s'explique principalement par l'encaissement de la première tranche du COMP (4,6M€) avec un volume très faible de dépenses en face, sur l'exercice. Le niveau des frais de gestion prélevé par l'établissement est anticipé à la hausse (+2,1M€ par rapport au budget initial) du fait de certains projets ciblés, notamment InnvationS. Les volumes en produits étant sensiblement identiques après le BR, la variation principale s'observe côté charges où un ajustement massif est opéré pour se mettre plus en conformité avec notre capacité à dépenser/mener des projets et les exécutions statistiquement observées sur les exercices passés.
- Le budget annexe immobilier voit son résultat s'améliorer de +5M€ environ et s'établit désormais à -13M€ vs -18M€ au budget initial. Cette amélioration s'explique pour moitié par l'augmentation des ressources et moitié par une baisse de charges. Sur les ressources, nous anticipons un plus grand dynamisme des recettes diverses sur le volet immobilier, notamment les refacturations des charges ou la co-génération. L'obtention des crédits du plan de résilience 2 a généré une hausse des produits d'environ +1,4 M€. Sur les charges, certaines anticipations ont pu être ajustées à la baisse, notamment les besoins pour la réalisation des études liées à la création de la filiale de valorisation de l'établissement, les dépenses des opérations travaux (l'amélioration et optimisation des installations techniques du Campus Carreire et l'acquisitions des modulaires pour le B19).
- Le budget Campus est présenté en équilibre, en conformité avec le modèle économique.

En M€	2021	BR 2022	2022	BI 2023	BR 2023	budgets annexes			Evol. BR 23/BI 23	Evol. BR 23/ EXE 22
						BP	IMMO	CAMPUS		
Résultat de fonctionnement	6,1	0,1	14,2	-24,4	-3,8	9,5	-13,2	0,0	20,6	-18,0
+ dotations aux amortissements et prov.	50,3	39,6	42,3	46,2	36,6	14,6	19,7	2,3	-9,6	-5,7
+ valeur nette comptable des éléments cédés			-34,6						0,0	34,6
- reprises sur amortissements et prov.	-4,8		1,0						0,0	-1,0
- produits de cession d'éléments d'actifs	0,0	-8,4	-8,2						0,00	8,2
- quote-part des subv. d'investissement	-38,4	-30,0	0,0	-36,6	-27,0	-7,3	-17,4	-2,3	9,6	-27,0
Capacité d'autofinancement ou insuffisance d'autofinancement	13,1	1,3	14,6	-14,8	5,8	16,8	-10,9	0,0	20,6	-8,8

La capacité d'autofinancement (CAF) désigne les ressources générées par les activités de l'établissement pour permettre le financement de ses investissements.

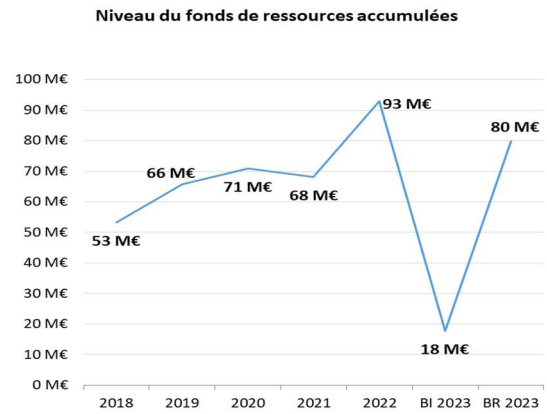
Pour l'exercice 2023, après le BR, sous l'effet de l'amélioration notable du résultat, l'établissement passe d'une insuffisance d'autofinancement de -15M€ à une capacité d'autofinancement de 5,8M€.

En M€	2021	BR 2022	2022	BI 2023	BR 2023	budgets annexes			Evol. BI 23/BR 23	Evol. BR 23/ EXE 22
						BP	IMMO	CAMPUS		
Capacité d'autofinancement	13,1	1,3	14,6	-14,8	5,8	16,8	-10,9	0,0	20,6	-8,8
Financement de l'actif par l'État	15,0	41,2	50,4	63,0	48,5	6,4	22,4	19,7	-14,6	-1,9
Autres ressources	13,7	23,4	21,6	53,6	35,5	19,4	1,2	14,9	-18,1	13,9
Augmentation des dettes financières	24,6	37,0	37,0	0,0	0,0			0,0	0,0	-37,0
Total des ressources	66,3	102,9	123,6	101,9	89,8	42,5	12,7	34,6	-12,1	-33,8
Investissements	62,4	117,0	96,3	125,9	96,2	35,3	32,8	28,1	-29,7	-0,1
Remboursement des dettes financières	4,4	5,7	5,7	6,7	6,7		0,1	6,5	0,0	1,0
Total des emplois	66,8	122,7	101,9	132,6	102,9	35,3	32,9	34,6	-29,7	0,9
Variation du Fonds de ressources accumulées	-0,5	-19,8	21,6	-30,7	-13,1	7,2	-20,2	0,0	17,6	-34,7
Ajustements comptables	-2,2		3,0							
Variation du Fonds de ressources accumulées	-2,7	-19,8	24,6	-30,7	-13,1	7,2	-20,2	0,0	17,6	-37,7
Niveau du Fonds de ressources accumulées	68,2	48,4	92,8	17,7	79,8	40,0	19,7	20,1	62,0	-13,1

La capacité d'autofinancement, conjuguée aux ressources d'investissement (90M€) ne suffisent pas à couvrir l'intégralité des dépenses budgétées en investissements (103M€) et le fonds de ressources accumulées (FdRA) se trouve prélevé de 13M€.

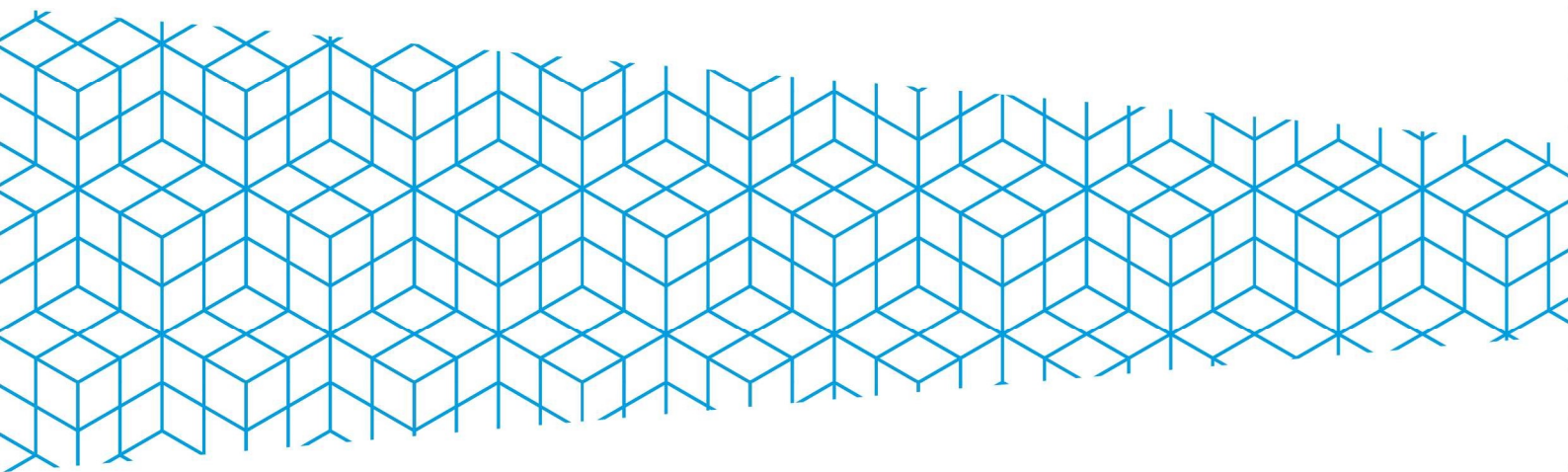
Le prélèvement post BR, à l'image de l'amélioration des indicateurs du résultat et de la CAF, est cependant revu à la baisse (-13M€ au BR vs -30M€ au BI).

L'ensemble des indicateurs traduisent une dégradation de la santé financière de l'établissement.



# Partie II

## Documents budgétaires



**Tableau 2 - Autorisations budgétaires - Budget de l'établissement (agrégé)  
BR1 2023**

**POUR VOTE DE L'ORGANE DÉLIBÉRANT**

**Autorisations budgétaires en AE et CP, prévisions de recettes et solde budgétaire**

	Dépenses								Recettes					
	CF 2022		BI 2023		BR1 2023		Total budget 2023		CF 2022	BI 2023	BR1 2023	Total budget 2023		
	AE	CP	AE	CP	AE	CP	AE	CP						
<b>Personnel</b>	386 431 878	386 432 018	419 654 106	419 654 106	697 936	697 936	420 352 042	420 352 042	<b>513 161 172</b>	<b>572 622 298</b>	-	<b>10 788 142</b>		<b>561 834 156</b>
<i>dont contributions employeur au CAS Pension</i>	102 507 711	102 507 711							357 699 430	359 850 710	7 897 072	367 747 782	Subvention pour charges de service public	
									45 756 030	40 324 343	2 246 061	42 570 404	Autres financements de l'Etat	
									2 210 879	2 150 000	1 053 230	3 203 230	Fiscalité affectée	
<b>Fonctionnement</b>	193 495 193	96 840 852	161 943 730	162 987 559	- 11 039 927	- 11 437 559	150 903 803	151 550 000	39 279 071	97 891 362	- 32 929 955	64 961 407	Autres financements publics	
									68 215 762	72 405 883	10 945 449	83 351 333	Recettes propres	
									<b>61 417 520</b>	<b>63 648 514</b>	<b>11 141 489</b>	<b>74 790 003</b>	<b>Recettes fléchées</b>	
<b>Investissement</b>	60 124 123	91 721 616	77 217 090	125 904 211	- 23 970 219	- 29 181 715	53 246 871	96 722 496	54 556 027	55 382 278	7 565 647	62 947 926	Financements de l'Etat fléchés	
									6 723 678	8 266 236	3 375 303	11 641 539	Autres financements publics fléchés	
									137 816	-	200 539	200 539	Recettes propres fléchées	
<b>TOTAL DES DÉPENSES</b>	<b>640 051 194</b>	<b>574 994 486</b>	<b>658 814 925</b>	<b>708 545 876</b>	<b>- 34 312 209</b>	<b>- 39 921 338</b>	<b>624 502 716</b>	<b>668 624 538</b>	<b>574 578 693</b>	<b>636 270 811</b>	<b>353 347</b>	<b>636 624 159</b>	<b>TOTAL DES RECETTES</b>	
<b>Solde budgétaire (excédent)</b>									<b>415 794</b>	<b>72 275 065</b>		<b>32 000 379</b>	<b>Solde budgétaire (déficit)</b>	

**Tableau 4 - Équilibre financier**

	Besoins (utilisation des financements)				Financements (couverture des besoins)				
	CF 2022	BI 2023	BR1 2023	Total budget 2023	CF 2022	BI 2023	BR1 2023	Total budget 2023	
Solde budgétaire (déficit)	415 794	72 275 065	- 40 274 686	32 000 379	-	-	40 274 685	-	Solde budgétaire (excédent)
Remboursements d'emprunts	5 835 828	6 678 354	6 070	6 684 424	36 973 977	-	-	-	Nouveaux emprunts
Opérations au nom et pour le compte de tiers (décaissements de l'exercice)	7 386 485	9 221 600	3 180 634	12 402 234	10 473 251	9 421 600	2 138 534	11 560 134	Opérations au nom et pour le compte de tiers (encaissements de l'exercice)
TVA décaissée	11 325 950	7 700 000	3 300 000	11 000 000	8 042 549	8 000 000	4 000 000	12 000 000	TVA
Autres décaissements sur comptes de tiers (non budgétaires)	1 550 455	2 000 000	-	2 000 000	4 566 176	6 000 000	4 000 000	10 000 000	Autres encaissements sur comptes de tiers (non budgétaires)
<b>Sous-total des opérations ayant un impact négatif sur la trésorerie de l'organisme (= D2+b1+c1+e1)</b>	<b>26 514 512</b>	<b>97 875 019</b>	<b>- 33 787 982</b>	<b>64 087 037</b>	<b>60 055 954</b>	<b>23 421 600</b>	<b>50 413 219</b>	<b>33 560 134</b>	<b>Sous-total des opérations ayant un impact positif sur la trésorerie de l'organisme (=D1+b2+c2+e2)</b>
Variation de trésorerie	33 541 442	-	-	-		74 453 419	- 43 926 517	30 526 902	Variation de trésorerie
<i>dont Abondement sur la trésorerie des opérations non budgétaires</i>	33 957 235	-	-	1 473 476					<i>dont Prélèvement sur la trésorerie des opérations non budgétaires</i>
<i>dont Abondement sur la trésorerie fléchée</i>		-	-		11 166 292	42 169 144	- 38 319 300	3 849 844	<i>dont Prélèvement sur la trésorerie fléchée</i>
<i>dont Abondement sur la trésorerie non fléchée</i>	10 750 498	-	-			30 105 921	- 1 955 387	28 150 534	<i>dont Prélèvement sur la trésorerie non fléchée</i>
<b>TOTAL DES BESOINS</b>	<b>60 055 954</b>	<b>97 875 019</b>	<b>- 33 787 982</b>	<b>64 087 037</b>	<b>60 055 954</b>	<b>97 875 019</b>	<b>- 33 787 983</b>	<b>64 087 036</b>	<b>TOTAL DES FINANCEMENTS</b>

Tableau 2 - Autorisations budgétaires - Budget principal

POUR VOTE DE L'ORGANE DÉLIBÉRANT

Autorisations budgétaires en AE et CP, prévisions de recettes et solde budgétaire

	Dépenses							
	CF 2022		BI 2023		BR1 2023		Total budget 2023	
	AE	CP	AE	CP	AE	CP	AE	CP
<b>Personnel</b>	385 297 596	385 297 638	418 041 066	418 041 066	855 041	855 041	418 896 107	418 896 107
<i>dont contributions employeur au CAS Pension</i>								
<b>Fonctionnement</b>	73 817 942	69 339 952	126 902 660	116 181 624	-	10 426 679	-	6 836 993
<b>Investissement</b>	27 538 576	19 170 563	35 335 224	42 167 811	-	6 931 162	-	6 580 479
<b>TOTAL DES DÉPENSES</b>	<b>486 654 114</b>	<b>473 808 154</b>	<b>580 278 949</b>	<b>576 390 502</b>	<b>-</b>	<b>16 502 800</b>	<b>-</b>	<b>12 562 431</b>
<b>Solde budgétaire (excédent)</b>		<b>11 654 617</b>						<b>51 133 545</b>

	Recettes				
	CF 2022	BI 2023	BR1 2023	Total budget 2023	
	<b>449 173 602</b>	<b>478 041 912</b>	<b>30 141 223</b>	<b>508 183 135</b>	
336 595 341	346 685 003	4 691 161	351 376 164	Subvention pour charges de service public	
16 591 620	14 757 735	5 817 056	20 574 791	Autres financements de l'Etat	
2 210 879	2 150 000	1 053 230	3 203 230	Fiscalité affectée	
37 561 666	52 696 584	7 942 710	60 639 294	Autres financements publics	
56 214 095	61 752 589	10 637 066	72 389 655	Recettes propres	
<b>36 289 168</b>	<b>35 210 159</b>	<b>8 429 890</b>	<b>43 640 050</b>	<b>Recettes fléchées</b>	
35 402 222	34 645 423	6 991 549	41 636 972	Financements de l'Etat fléchés	
774 462	564 736	1 437 803	2 002 539	Autres financements publics fléchés	
112 484	-	539	539	Recettes propres fléchées	
<b>485 462 770</b>	<b>513 252 071</b>	<b>38 571 113</b>	<b>551 823 184</b>	<b>TOTAL DES RECETTES</b>	
	<b>63 138 431</b>		<b>12 004 886</b>	<b>Solde budgétaire (déficit)</b>	

Tableau 2 - Autorisations budgétaires - Budget annexe (IMMO)

POUR VOTE DE L'ORGANE DÉLIBÉRANT

Autorisations budgétaires en AE et CP, prévisions de recettes et solde budgétaire

	Dépenses							
	CF 2022		BI 2023		BR1 2023		Total budget 2023	
	AE	CP	AE	CP	AE	CP	AE	CP
<b>Personnel</b>	719 926	720 024	1 153 040	1 153 040	-	221 905	-	221 905
<i>dont contributions employeur au CAS Pension</i>								
<b>Fonctionnement</b>	21 874 002	21 283 870	34 666 867	38 014 422	-	411 190	-	2 197 403
<b>Investissement</b>	14 900 483	31 392 975	24 324 968	39 257 203	-	9 059 260	-	6 411 090
<b>TOTAL DES DÉPENSES</b>	<b>37 494 410</b>	<b>53 396 869</b>	<b>60 144 875</b>	<b>78 424 665</b>	<b>-</b>	<b>9 692 355</b>	<b>-</b>	<b>8 830 399</b>
<b>Solde budgétaire (excédent)</b>		<b>10 590 702</b>		<b>17 345 149</b>				

	Recettes				
	CF 2022	BI 2023	BR1 2023	Total budget 2023	
	<b>63 987 570</b>	<b>94 580 387</b>	<b>-</b>	<b>40 929 365</b>	
21 104 089	13 165 707	-	3 205 911	16 371 618	Subvention pour charges de service public
29 164 410	25 566 608	-	3 570 994	21 995 614	Autres financements de l'Etat
-	-	-	-	-	Fiscalité affectée
1 717 405	45 194 778	-	40 872 665	4 322 113	Autres financements publics
12 001 667	10 653 294	-	308 384	10 961 678	Recettes propres
<b>-</b>	<b>1 189 427</b>	<b>-</b>	<b>1 189 427</b>	<b>-</b>	<b>Recettes fléchées</b>
-	1 189 427	-	1 189 427	-	Financements de l'Etat fléchés
-	-	-	-	-	Autres financements publics fléchés
-	-	-	-	-	Recettes propres fléchées
<b>63 987 570</b>	<b>95 769 814</b>	<b>-</b>	<b>42 118 792</b>	<b>53 651 022</b>	<b>TOTAL DES RECETTES</b>
			<b>33 288 393</b>	<b>15 943 244</b>	<b>Solde budgétaire (déficit)</b>

Tableau 2 - Autorisations budgétaires - Budget annexe (Campus)

POUR VOTE DE L'ORGANE DÉLIBÉRANT

Autorisations budgétaires en AE et CP, prévisions de recettes et solde budgétaire

	Dépenses							
	CF 2022		BI 2023		BR1 2023		Total budget 2023	
	AE	CP	AE	CP	AE	CP	AE	CP
<b>Personnel</b>	414 356	414 356	460 000	460 000	64 801	64 801	524 801	524 801
<i>dont contributions employeur au CAS Pension</i>								
<b>Fonctionnement</b>	97 803 249	6 217 030	374 204	8 791 513	-	202 058	-	2 403 162
<b>Investissement</b>	17 685 065	41 158 078	17 556 897	44 479 196	-	7 979 797	-	16 190 146
<b>TOTAL DES DÉPENSES</b>	<b>115 902 671</b>	<b>47 789 464</b>	<b>18 391 101</b>	<b>53 730 710</b>	<b>-</b>	<b>8 117 054</b>	<b>-</b>	<b>18 528 508</b>
<b>Solde budgétaire (excédent)</b>								<b>22 429 533</b>

	Recettes				
	CF 2022	BI 2023	BR1 2023	Total budget 2023	
	-	-	-	-	
-	-	-	-	-	Subvention pour charges de service public
-	-	-	-	-	Autres financements de l'Etat
-	-	-	-	-	Fiscalité affectée
-	-	-	-	-	Autres financements publics
-	-	-	-	-	Recettes propres
<b>25 128 352</b>	<b>27 248 928</b>	<b>3 901 026</b>	<b>31 149 954</b>	<b>31 149 954</b>	<b>Recettes fléchées</b>
19 153 805	19 547 428	1 763 526	21 310 954	21 310 954	Financements de l'Etat fléchés
5 949 215	7 701 500	1 937 500	9 639 000	9 639 000	Autres financements publics fléchés
25 332	-	200 000	200 000	200 000	Recettes propres fléchées
<b>25 128 352</b>	<b>27 248 928</b>	<b>3 901 026</b>	<b>31 149 954</b>	<b>31 149 954</b>	<b>TOTAL DES RECETTES</b>
					<b>Solde budgétaire (déficit)</b>

**Tableau 3 - Dépenses par destination et recettes par origine - Budget de l'établissement**

**BR1 2023**

**POUR INFORMATION DE L'ORGANE DÉLIBÉRANT**

**Tableau des dépenses par destination (obligatoire)**

Budget	Dépenses de l'organisme							
	Personnel		Fonctionnement et intervention		Investissement		Total	
	AE = CP		AE	CP	AE	CP	AE	CP
<b>Formation initiale et continue</b>	<b>124 603 216</b>	<b>124 603 216</b>	<b>22 153 757</b>	<b>22 510 432</b>	<b>7 102 296</b>	<b>7 561 386</b>	<b>153 859 269</b>	<b>154 675 035</b>
D101 - Formation initiale et continue de niveau Licence	63 022 127	63 022 127	10 411 343	10 554 794	3 669 965	3 422 283	77 103 435	76 999 203
D102 - Formation initiale et continue de niveau Master	30 800 129	30 800 129	10 580 658	10 793 883	3 381 279	4 088 051	44 762 065	45 682 062
D103 - Formation initiale et continue de niveau Doctorat	30 780 961	30 780 961	1 161 756	1 161 756	51 052	51 052	31 993 769	31 993 769
D105 - Bibliothèques et documentation	6 483 080	6 483 080	2 605 104	4 992 131	148 776	168 533	9 236 960	11 643 744
D106 - Recherche universitaire en sciences de la vie, biotechnologie et santé	38 521 783	38 521 783	24 820 779	25 766 508	8 919 300	13 724 217	72 261 862	78 012 507
D107 - Recherche universitaire en mathématiques, sciences et techniques de l'information et de la communication, micro et nanotechnologies	13 090 567	13 090 567	2 241 770	2 280 695	250 705	253 354	15 583 042	15 624 616
D108 - Recherche universitaire en physique, chimie et sciences pour l'ingénieur	21 753 941	21 753 941	5 973 026	6 166 257	4 697 616	5 285 336	32 424 582	33 205 533
D109 - Recherche universitaire en physique nucléaire et des hautes énergies	5 128 159	5 128 159	10 950	10 950	-	-	5 139 109	5 139 109
D110 - Recherche universitaire en sciences de la terre, de l'univers et de l'environnement	10 746 452	10 746 452	3 508 930	3 677 932	942 530	1 054 119	15 197 913	15 478 503
D111 - Recherche universitaire en sciences de l'homme et de la société	25 427 000	25 427 000	5 250 801	5 148 341	222 851	225 911	30 900 652	30 801 251
D112 - Recherche universitaire interdisciplinaire et transversale	9 096 309	9 096 309	1 883 748	2 248 087	287 253	362 804	11 267 309	11 707 200
D113 - Diffusion des savoirs et musées	5 082 539	5 082 539	43 540	43 540	-	-	5 126 079	5 126 079
D114 - Immobilier	12 759 161	12 759 161	54 029 964	50 194 567	25 880 184	62 321 718	92 669 309	125 275 446
D115 - Pilotage et support	104 829 678	104 829 678	24 817 086	24 931 689	4 214 161	5 034 899	133 860 924	134 796 266
<b>Étudiants</b>	<b>42 830 158</b>	<b>42 830 158</b>	<b>3 564 347</b>	<b>3 578 871</b>	<b>581 200</b>	<b>730 219</b>	<b>46 975 705</b>	<b>47 139 248</b>
D201 - Aides directes aux étudiants	25 571 524	25 571 524	72 319	72 319	-	-	25 499 205	25 499 205
D202 - Aides indirectes	6 224 344	6 224 344	221 233	223 081	-	-	6 445 577	6 447 425
D203 - Santé des étudiants et activités associatives, culturelles et sportives	11 034 290	11 034 290	3 415 433	3 428 109	581 200	730 219	15 030 923	15 192 618
<b>Total</b>	<b>420 352 042</b>	<b>420 352 042</b>	<b>150 903 803</b>	<b>151 550 000</b>	<b>53 246 871</b>	<b>96 722 496</b>	<b>624 502 716</b>	<b>668 624 538</b>

<b>SOLDE BUDGETAIRE (excédent)</b>	<b>0</b>
------------------------------------	----------

## Tableau des recettes par origine (obligatoire)

Les axes d'origine, décidés en commun accord avec les tutelles, sont propres à l'organisme.

Budget	Recettes de l'organisme								Total
	Recettes globalisées			Recettes fléchées			Recettes propres fléchées		
	Subvention pour charges de service public	Autres financements de l'Etat	Fiscalité affectée	Autres financements publics	Recettes propres	Financements de l'Etat fléchés		Autres financements publics fléchés	
Subvention pour charges de service public	367 747 782			-					367 747 782
Droits d'inscription					9 470 897			150 000	9 620 897
Formation continue, diplômes propres et VAE					9 991 021			-	9 991 021
Taxe d'apprentissage					16 504 835			-	16 504 835
Contrats et prestations de recherche hors ANR					6 118 727			-	6 118 727
ANR investissements d'avenir		14 087		74 950		42 640 375		-	42 729 412
ANR hors investissements d'avenir		18 884 128		761 110		20 250 954		-	39 896 192
Subventions d'exploitation et financement des actifs - Région				23 164 952			300 000	-	23 464 952
Subventions d'exploitation et financement des actifs - Union Européenne				13 707 262				-	13 707 262
Subventions d'exploitation et financement des actifs - Autres		23 672 190		26 619 706	2 494 828	56 597	11 341 539	-	64 184 859
Fondations - fonds propres, réserves, dons et legs				305 249	5 196 431			-	5 501 680
Autres recettes			3 203 230	328 178	33 574 593			50 539	37 156 541
<b>Total</b>	<b>367 747 782</b>	<b>42 570 404</b>	<b>3 203 230</b>	<b>64 961 407</b>	<b>83 351 333</b>	<b>62 947 926</b>	<b>11 641 539</b>	<b>200 539</b>	<b>636 624 160</b>
<b>SOLDE BUDGETAIRE (déficit)</b>									<b>32 000 379</b>

**Tableau 3 - Dépenses par destination et recettes par origine - Budget principal**

**BR1 2023**

**POUR INFORMATION DE L'ORGANE DÉLIBÉRANT**

**Tableau des dépenses par destination (obligatoire)**

Budget	Dépenses de l'organisme							
	Personnel		Fonctionnement et intervention		Investissement		Total	
	AE = CP		AE	CP	AE	CP	AE	CP
<b>Formation initiale et continue</b>	<b>124 603 216</b>	<b>124 603 216</b>	<b>21 803 557</b>	<b>22 160 232</b>	<b>7 102 296</b>	<b>7 561 386</b>	<b>153 509 069</b>	<b>154 324 835</b>
D101 - Formation initiale et continue de niveau Licence	63 022 127	63 022 127	10 061 143	10 204 594	3 669 965	3 422 283	76 753 235	76 649 003
D102 - Formation initiale et continue de niveau Master	30 800 129	30 800 129	10 580 658	10 793 883	3 381 279	4 088 051	44 762 065	45 682 062
D103 - Formation initiale et continue de niveau Doctorat	30 780 961	30 780 961	1 161 756	1 161 756	51 052	51 052	31 993 769	31 993 769
D105 - Bibliothèques et documentation	6 483 080	6 483 080	2 605 104	4 992 131	148 776	168 533	9 236 960	11 643 744
D106 - Recherche universitaire en sciences de la vie, biotechnologie et santé	38 521 783	38 521 783	24 820 779	25 766 508	8 919 300	13 724 217	72 261 862	78 012 507
D107 - Recherche universitaire en mathématiques, sciences et techniques de l'informatique et de la communication, micro et nanotechnologies	13 090 567	13 090 567	2 241 770	2 280 695	250 705	253 354	15 583 042	15 624 616
D108 - Recherche universitaire en physique, chimie et sciences pour l'ingénieur	21 753 941	21 753 941	5 973 026	6 166 257	4 697 616	5 285 336	32 424 582	33 205 533
D109 - Recherche universitaire en physique nucléaire et des hautes énergies	5 128 159	5 128 159	10 950	10 950	-	-	5 139 109	5 139 109
D110 - Recherche universitaire en sciences de la terre, de l'univers et de l'environnement	10 746 452	10 746 452	3 508 930	3 677 932	942 530	1 054 119	15 197 913	15 478 503
D111 - Recherche universitaire en sciences de l'homme et de la société	25 427 000	25 427 000	5 250 801	5 148 341	222 851	225 911	30 900 652	30 801 251
D112 - Recherche universitaire interdisciplinaire et transversale	9 096 309	9 096 309	1 883 748	2 248 087	287 253	362 804	11 267 309	11 707 200
D113 - Diffusion des savoirs et musées	5 082 539	5 082 539	43 540	43 540	-	-	5 126 079	5 126 079
D114 - Immobilier	11 303 225	11 303 225	19 934 542	8 324 412	1 063 930	1 228 255	32 301 697	20 855 892
D115 - Pilotage et support	104 829 678	104 829 678	24 818 886	24 930 675	4 214 161	5 034 899	133 862 724	134 795 252
<b>Étudiants</b>	<b>42 830 158</b>	<b>42 830 158</b>	<b>3 580 347</b>	<b>3 594 871</b>	<b>554 645</b>	<b>688 519</b>	<b>46 965 150</b>	<b>47 113 548</b>
D201 - Aides directes aux étudiants	25 571 524	25 571 524	72 319	72 319	-	-	25 499 205	25 499 205
D202 - Aides indirectes	6 224 344	6 224 344	221 233	223 081	-	-	6 445 577	6 447 425
D203 - Santé des étudiants et activités associatives, culturelles et sportives	11 034 290	11 034 290	3 431 433	3 444 109	554 645	688 519	15 020 368	15 166 918
<b>Total</b>	<b>418 896 107</b>	<b>418 896 107</b>	<b>116 475 980</b>	<b>109 344 631</b>	<b>28 404 062</b>	<b>35 587 333</b>	<b>563 776 149</b>	<b>563 828 071</b>

<b>SOLDE BUDGETAIRE (excédent)</b>	<b>0</b>
------------------------------------	----------

## Tableau des recettes par origine (obligatoire)

Les axes d'origine, décidés en commun accord avec les tutelles, sont propres à l'organisme.

Budget	Recettes de l'organisme								Total
	Recettes globalisées				Recettes fléchées				
	Subvention pour charges de service public	Autres financements de l'Etat	Fiscalité affectée	Autres financements publics	Recettes propres	Financements de l'Etat fléchés	Autres financements publics fléchés	Recettes propres fléchées	
Subvention pour charges de service public	351 376 164			-					351 376 164
Droits d'inscription					9 225 897			-	9 225 897
Formation continue, diplômes propres et VAE					9 991 021			-	9 991 021
Taxe d'apprentissage					16 504 835			-	16 504 835
Contrats et prestations de recherche hors ANR					6 118 727			-	6 118 727
ANR investissements d'avenir		14 087		74 950		41 580 375		-	41 669 412
ANR hors investissements d'avenir		15 857 843		761 110		-			16 618 953
Subventions d'exploitation et financement des actifs - Région				19 575 549				-	19 575 549
Subventions d'exploitation et financement des actifs - Union Européenne				13 707 262				-	13 707 262
Subventions d'exploitation et financement des actifs - Autres		4 702 861		25 886 996	2 494 828	56 597	2 002 539		35 143 821
Fondations - fonds propres, réserves, dons et legs				305 249	5 196 431				5 501 680
Autres recettes			3 203 230	328 178	22 857 916			539	26 389 863
<b>Total</b>	<b>351 376 164</b>	<b>20 574 791</b>	<b>3 203 230</b>	<b>60 639 294</b>	<b>72 389 655</b>	<b>41 636 972</b>	<b>2 002 539</b>	<b>539</b>	<b>551 823 184</b>

**SOLDE BUDGETAIRE (déficit) 12 004 886**

**Tableau 3 - Dépenses par destination et recettes par origine - Budget annexe (IMMO)**

**BR1 2023**

**POUR INFORMATION DE L'ORGANE DÉLIBÉRANT**

**Tableau des dépenses par destination (obligatoire)**

Budget	Dépenses de l'organisme							
	Personnel		Fonctionnement et intervention		Investissement		Total	
	AE = CP		AE	CP	AE	CP	AE	CP
<b>Formation initiale et continue</b>	-	-	350 200	350 200	-	-	350 200	350 200
D101 - Formation initiale et continue de niveau Licence	-	-	350 200	350 200	-	-	350 200	350 200
D102 - Formation initiale et continue de niveau Master	-	-	-	-	-	-	-	-
D103 - Formation initiale et continue de niveau Doctorat	-	-	-	-	-	-	-	-
D105 - Bibliothèques et documentation	-	-	-	-	-	-	-	-
D106 - Recherche universitaire en sciences de la vie, biotechnologie et santé	-	-	-	-	-	-	-	-
D107 - Recherche universitaire en mathématiques, sciences et techniques de l'information et de la communication, micro et nanotechnologies	-	-	-	-	-	-	-	-
D108 - Recherche universitaire en physique, chimie et sciences pour l'ingénieur	-	-	-	-	-	-	-	-
D109 - Recherche universitaire en physique nucléaire et des hautes énergies	-	-	-	-	-	-	-	-
D110 - Recherche universitaire en sciences de la terre, de l'univers et de l'environnement	-	-	-	-	-	-	-	-
D111 - Recherche universitaire en sciences de l'homme et de la société	-	-	-	-	-	-	-	-
D112 - Recherche universitaire interdisciplinaire et transversale	-	-	-	-	-	-	-	-
D113 - Diffusion des savoirs et musées	-	-	-	-	-	-	-	-
D114 - Immobilier	931 135	931 135	33 923 277	35 481 804	15 239 153	32 804 413	50 093 564	69 217 352
D115 - Pilotage et support	-	-	1 800	1 014	-	-	1 800	1 014
<b>Étudiants</b>	-	-	16 000	16 000	26 555	41 700	10 555	25 700
D201 - Aides directes aux étudiants	-	-	-	-	-	-	-	-
D202 - Aides indirectes	-	-	-	-	-	-	-	-
D203 - Santé des étudiants et activités associatives, culturelles et sportives	-	-	16 000	16 000	26 555	41 700	10 555	25 700
<b>Total</b>	<b>931 135</b>	<b>931 135</b>	<b>34 255 677</b>	<b>35 817 018</b>	<b>15 265 708</b>	<b>32 846 113</b>	<b>50 452 519</b>	<b>69 594 266</b>

<b>SOLDE BUDGETAIRE (excédent)</b>	<b>0</b>
------------------------------------	----------

## Tableau des recettes par origine (obligatoire)

Les axes d'origine, décidés en commun accord avec les tutelles, sont propres à l'organisme.

Budget	Recettes de l'organisme								Total
	Recettes globalisées				Recettes fléchées				
	Subvention pour charges de service public	Autres financements de l'Etat	Fiscalité affectée	Autres financements publics	Recettes propres	Financements de l'Etat fléchés	Autres financements publics fléchés	Recettes propres fléchées	
Subvention pour charges de service public	16 371 618					-			16 371 618
Droits d'inscription					245 000	-	-	-	245 000
Formation continue, diplômes propres et VAE					-	-	-	-	-
Taxe d'apprentissage					-	-	-	-	-
Contrats et prestations de recherche hors ANR					-	-	-	-	-
ANR investissements d'avenir		-		-		-		-	-
ANR hors investissements d'avenir		3 026 285				-			3 026 285
Subventions d'exploitation et financement des actifs - Région				3 589 403		-	-	-	3 589 403
Subventions d'exploitation et financement des actifs - Union Européenne				-		-	-	-	-
Subventions d'exploitation et financement des actifs - Autres		18 969 329		732 710	-	-	-	-	19 702 039
Fondations - fonds propres, réserves, dons et legs				-	-	-	-	-	-
Autres recettes			-	-	10 716 678	-	-	-	10 716 678
<b>Total</b>	<b>16 371 618</b>	<b>21 995 614</b>	<b>-</b>	<b>4 322 113</b>	<b>10 961 678</b>	<b>-</b>	<b>-</b>	<b>-</b>	<b>53 651 022</b>

<b>SOLDE BUDGETAIRE (déficit)</b>	<b>15 943 244</b>
-----------------------------------	-------------------

**Tableau 3 - Dépenses par destination et recettes par origine - Budget annexe (Campus)**

**BR1 2023**

**POUR INFORMATION DE L'ORGANE DÉLIBÉRANT**

**Tableau des dépenses par destination (obligatoire)**

Budget	Dépenses de l'organisme							
	Personnel		Fonctionnement et intervention		Investissement		Total	
	AE = CP		AE	CP	AE	CP	AE	CP
<b>Formation initiale et continue</b>	-	-	-	-	-	-	-	-
D101 - Formation initiale et continue de niveau Licence	-	-	-	-	-	-	-	-
D102 - Formation initiale et continue de niveau Master	-	-	-	-	-	-	-	-
D103 - Formation initiale et continue de niveau Doctorat	-	-	-	-	-	-	-	-
D105 - Bibliothèques et documentation	-	-	-	-	-	-	-	-
D106 - Recherche universitaire en sciences de la vie, biotechnologie et santé	-	-	-	-	-	-	-	-
D107 - Recherche universitaire en mathématiques, sciences et techniques de l'information et de la communication, micro et nanotechnologies	-	-	-	-	-	-	-	-
D108 - Recherche universitaire en physique, chimie et sciences pour l'ingénieur	-	-	-	-	-	-	-	-
D109 - Recherche universitaire en physique nucléaire et des hautes énergies	-	-	-	-	-	-	-	-
D110 - Recherche universitaire en sciences de la terre, de l'univers et de l'environnement	-	-	-	-	-	-	-	-
D111 - Recherche universitaire en sciences de l'homme et de la société	-	-	-	-	-	-	-	-
D112 - Recherche universitaire interdisciplinaire et transversale	-	-	-	-	-	-	-	-
D113 - Diffusion des savoirs et musées	-	-	-	-	-	-	-	-
D114 - Immobilier	524 801	524 801	172 146	6 388 351	9 577 101	28 289 050	10 274 047	35 202 202
D115 - Pilotage et support	-	-	-	-	-	-	-	-
<b>Étudiants</b>	-	-	-	-	-	-	-	-
D201 - Aides directes aux étudiants	-	-	-	-	-	-	-	-
D202 - Aides indirectes	-	-	-	-	-	-	-	-
D203 - Santé des étudiants et activités associatives, culturelles et sportives	-	-	-	-	-	-	-	-
<b>Total</b>	<b>524 801</b>	<b>524 801</b>	<b>172 146</b>	<b>6 388 351</b>	<b>9 577 101</b>	<b>28 289 050</b>	<b>10 274 047</b>	<b>35 202 202</b>

<b>SOLDE BUDGETAIRE (excédent)</b>	<b>0</b>
------------------------------------	----------

## Tableau des recettes par origine (obligatoire)

Les axes d'origine, décidés en commun accord avec les tutelles, sont propres à l'organisme.

Budget	Recettes de l'organisme								Total
	Recettes globalisées				Recettes fléchées				
	Subvention pour charges de service public	Autres financements de l'Etat	Fiscalité affectée	Autres financements publics	Recettes propres	Financements de l'Etat fléchés	Autres financements publics fléchés	Recettes propres fléchées	
Subvention pour charges de service public	-								-
Droits d'inscription					-			150 000	150 000
Formation continue, diplômes propres et VAE					-			-	-
Taxe d'apprentissage					-			-	-
Contrats et prestations de recherche hors ANR					-			-	-
ANR investissements d'avenir		-		-		1 060 000		-	1 060 000
ANR hors investissements d'avenir		-		-		20 250 954		-	20 250 954
Subventions d'exploitation et financement des actifs - Région				-			300 000	-	300 000
Subventions d'exploitation et financement des actifs - Union Européenne				-			-	-	-
Subventions d'exploitation et financement des actifs - Autres		-		-	-		9 339 000	-	9 339 000
Fondations - fonds propres, réserves, dons et legs				-	-			-	-
Autres recettes				-	-			50 000	50 000
<b>Total</b>	-	-		-	-	<b>21 310 954</b>	<b>9 639 000</b>	<b>200 000</b>	<b>31 149 954</b>

**SOLDE BUDGETAIRE (déficit) 4 052 249**

## Tableau 5 - Opérations pour compte de tiers

BR1 2023

POUR INFORMATION DE L'ORGANE DÉLIBÉRANT

Opérations ou regroupement d'opérations de même nature	Comptes	Libellé	décaissements CF 2022	Prévisions de décaissements (c1)	encaissements CF 2022	Prévisions d'encaissements (c2)
<b>Opérations pour compte de tiers</b>		AMI : Aide à la mobilité internationale des étudiants	225 600	200 000	521 600	500 000
		Bourses ERASMUS	702 300	900 000	992 527	129 902
		Projet sur convention	6 458 585	11 302 234	8 959 124	10 930 232
		<b>Total</b>	<b>7 386 485</b>	<b>12 402 234</b>	<b>10 473 251</b>	<b>11 560 134</b>
<b>TVA</b>			<b>11 325 950</b>	<b>11 000 000</b>	<b>8 042 549</b>	<b>12 000 000</b>

**Tableau 6 - Situation patrimoniale - Budget de l'établissement (agrégé)  
BR1 2023**

**POUR VOTE DE L'ORGANE DÉLIBÉRANT**

**Compte de résultat prévisionnel**

<b>CHARGES</b>	CF 2022	BI 2023	BR1 2023	Total budget 2023	<b>PRODUITS</b>	CF 2022	BI 2023	BR1 2023	Total budget 2023
Personnel	381 011 745	415 665 842	- 1 803 084	413 862 758	Subvention de l'Etat	400 828 471	443 262 217	- 1 199 791	442 062 426
Fonctionnement autre que les charges de personnel et intervention	154 039 042	213 144 877	- 20 387 106	192 757 771	Autres subventions	33 660 735	50 167 177	7 904 091	58 071 268
					Autres produits	114 807 838	111 030 029	- 8 305 516	102 724 513
<b>TOTAL DES CHARGES (1)</b>	<b>535 050 787</b>	<b>628 810 719</b>	<b>- 22 190 189</b>	<b>606 620 530</b>	<b>TOTAL DES PRODUITS (2)</b>	<b>549 297 044</b>	<b>604 459 423</b>	<b>- 1 601 216</b>	<b>602 858 207</b>
Résultat prévisionnel : bénéfice (3) = (2) - (1)	14 246 257	-	20 588 974	-	Résultat prévisionnel : perte (4) = (1) - (2)		24 351 296		3 762 323
<b>TOTAL EQUILIBRE du compte de résultat prévisionnel (1) + (3) = (2) + (4)</b>	<b>549 297 044</b>	<b>628 810 719</b>	<b>- 1 601 216</b>	<b>606 620 530</b>	<b>TOTAL EQUILIBRE du compte de résultat prévisionnel (1) + (3) = (2) + (4)</b>	<b>549 297 044</b>	<b>628 810 719</b>	<b>- 1 601 216</b>	<b>606 620 530</b>

**Calcul de la capacité d'autofinancement (CAF)**

	CF 2022	BI 2023	BR1 2023	Total budget 2023
<b>Résultat prévisionnel de l'exercice</b>	<b>14 246 257</b>	<b>- 24 351 296</b>	<b>20 588 974</b>	<b>- 3 762 323</b>
+ dotations aux amortissements, dépréciations et provisions	42 279 883	46 169 100	- 9 589 045	36 580 055
- reprises sur amortissements, dépréciations et provisions	- 34 648 705	- 36 568 145	9 578 090	- 26 990 055
+ valeur nette comptable des éléments d'actifs cédés	969 724	-	-	-
- produits de cession d'éléments d'actifs	- 8 229 220	-	-	-
- quote-part des subventions d'investissement virée au résultat de l'exercice	-	-	-	-
<b>= CAF ou IAF*</b>	<b>14 617 938</b>	<b>- 14 750 341</b>	<b>20 578 019</b>	<b>5 827 677</b>

\* capacité d'autofinancement ou insuffisance d'autofinancement

**État prévisionnel de l'évolution de la situation patrimoniale en droits constatés**

<b>EMPLOIS</b>	CF 2022	BI 2023	BR1 2023	Total budget 2023	<b>RESSOURCES</b>	CF 2022	BI 2023	BR1 2023	Total budget 2023
Insuffisance d'autofinancement*	-	14 750 341	-	-	Capacité d'autofinancement*	14 617 938	-	20 578 019	5 827 677
Investissements	96 266 027	125 904 211	- 29 714 317	96 189 894	Financement de l'actif par l'État	50 405 204	63 029 710	- 14 558 327	48 471 384
Remboursement des dettes financières	5 673 462	6 678 354	6 070	6 684 424	Autres ressources	21 576 241	53 620 054	- 18 107 125	35 512 929
<b>TOTAL DES EMPLOIS (5)</b>	<b>101 939 489</b>	<b>147 332 906</b>	<b>- 29 708 246</b>	<b>102 874 319</b>	Augmentation des dettes financières	36 973 977	-	-	-
<b>APPORT au FDRA (7) = (6)-(5)</b>	<b>21 633 871</b>	<b>-</b>	<b>17 620 813</b>	<b>-</b>	<b>TOTAL DES RESSOURCES (6)</b>	<b>123 573 360</b>	<b>116 649 765</b>	<b>- 12 087 433</b>	<b>89 811 990</b>
					<b>PRELEVEMENT sur FDRA (8) = (6)-(5)</b>	<b>-</b>	<b>30 683 142</b>	<b>-</b>	<b>13 062 329</b>

**POUR INFORMATION DE L'ORGANE DÉLIBÉRANT**

	CF 2022	BI 2023	BR1 2023	Total budget 2023
VARIATION DU FDRA : APPORT (7) ou PRELEVEMENT (8)	21 633 871	- 30 683 142	17 620 813	- 13 062 329
Variation du BESOIN en FONDS DE RESSOURCES ACCUMULEES	- 11 907 571	43 770 277	- 26 305 704	17 464 573
Variation de la TRESORERIE : ABONDEMENT (I) ou PRELEVEMENT (II)	33 541 442	- 74 453 419	43 926 517	- 30 526 902
Niveau du FONDS DE RESSOURCES ACCUMULEES	92 814 300	62 131 158	17 620 813	79 751 971
Niveau du BESOIN EN FONDS DE RESSOURCES ACCUMULEES	- 136 493 514	- 92 723 237	- 26 305 704	- 119 028 941
Niveau de la TRESORERIE	229 307 814	154 854 395	43 926 517	198 780 912

## Tableau 6 - Situation patrimoniale - Budget principal

### POUR VOTE DE L'ORGANE DÉLIBÉRANT

#### Compte de résultat prévisionnel

CHARGES	CF 2022	BI 2023	BR1 2023	Total budget 2023	PRODUITS	CF 2022	BI 2023	BR1 2023	Total budget 2023
Personnel	379 896 880	414 052 802	- 1 644 284	412 408 517	Subvention de l'Etat	369 895 773	415 781 776	- 589 041	415 192 734
Fonctionnement autre que les charges de personnel et intervention	98 214 542	134 769 842	- 5 797 441	128 972 400	Autres subventions	32 993 061	49 397 347	7 755 581	57 152 928
					Autres produits	77 801 859	77 711 894	802 386	78 514 280
<b>TOTAL DES CHARGES (1)</b>	<b>478 111 422</b>	<b>548 822 644</b>	<b>- 7 441 726</b>	<b>541 380 918</b>	<b>TOTAL DES PRODUITS (2)</b>	<b>480 690 694</b>	<b>542 891 017</b>	<b>7 968 926</b>	<b>550 859 943</b>
Résultat prévisionnel : bénéfice (3) = (2) - (1)	2 579 272	-	15 410 652	9 479 025	Résultat prévisionnel : perte (4) = (1) - (2)		5 931 627		
<b>TOTAL EQUILIBRE du compte de résultat prévisionnel (1) + (3) = (2) + (4)</b>	<b>480 690 694</b>	<b>548 822 644</b>	<b>7 968 926</b>	<b>550 859 943</b>	<b>TOTAL EQUILIBRE du compte de résultat prévisionnel (1) + (3) = (2) + (4)</b>	<b>480 690 694</b>	<b>548 822 644</b>	<b>7 968 926</b>	<b>550 859 943</b>

#### Calcul de la capacité d'autofinancement (CAF)

	CF 2022	BI 2023	BR1 2023	Total budget 2023
<b>Résultat prévisionnel de l'exercice</b>	<b>2 579 272</b>	<b>- 5 931 627</b>	<b>15 410 652</b>	<b>9 479 025</b>
+ dotations aux amortissements, dépréciations et provisions	16 155 588	14 600 000	-	14 600 000
- reprises sur amortissements, dépréciations et provisions	- 9 716 915	- 7 302 000	-	- 7 302 000
+ valeur nette comptable des éléments d'actifs cédés	-	-	-	-
- produits de cession d'éléments d'actifs	- 24 220	-	-	-
- quote-part des subventions d'investissement virée au résultat de l'exercice	-	-	-	-
<b>= CAF ou IAF*</b>	<b>8 993 725</b>	<b>1 366 373</b>	<b>15 410 652</b>	<b>16 777 025</b>

\* capacité d'autofinancement ou insuffisance d'autofinancement

#### État prévisionnel de l'évolution de la situation patrimoniale en droits constatés

EMPLOIS	CF 2022	BI 2023	BR1 2023	Total budget 2023	RESSOURCES	CF 2022	BI 2023	BR1 2023	Total budget 2023
Insuffisance d'autofinancement*	-	-	-	-	Capacité d'autofinancement*	8 993 725	1 366 373	15 410 652	16 777 025
Investissements	19 719 355	42 167 811	- 6 839 099	35 328 712	Financement de l'actif par l'État	3 105 449	6 528 671	- 176 146	6 352 525
					Autres ressources	6 146 206	24 203 443	- 4 827 213	19 376 229
Remboursement des dettes financières	- 0	-	- 0	- 0	Augmentation des dettes financières	-	-	-	-
<b>TOTAL DES EMPLOIS (5)</b>	<b>19 719 355</b>	<b>42 167 811</b>	<b>- 6 839 100</b>	<b>35 328 712</b>	<b>TOTAL DES RESSOURCES (6)</b>	<b>18 245 381</b>	<b>32 098 487</b>	<b>10 407 292</b>	<b>42 505 779</b>
<b>APPORT au FDRA (7) = (6)-(5)</b>	<b>-</b>	<b>-</b>	<b>17 246 392</b>	<b>7 177 067</b>	<b>PRELEVEMENT sur FDRA (8) = (6)-(5)</b>	<b>1 473 973</b>	<b>10 069 324</b>	<b>-</b>	<b>-</b>

### POUR INFORMATION DE L'ORGANE DÉLIBÉRANT

	CF 2022	Transfert interne de fonds de roulement*	BI 2023	BR1 2023	Total budget 2023
VARIATION DU FDRA : APPORT (7) ou PRELEVEMENT (8)	- 1 473 973		- 10 069 324	17 246 392	7 177 067
Variation du BESOIN en FONDS DE RESSOURCES ACCUMULEES	- 16 366 920		48 569 108	- 37 545 056	11 024 052
Variation de la TRESORERIE : ABONDEMENT (I) ou RELEVEMENT (II)	14 892 947		- 58 638 432	54 791 447	3 846 985
Niveau du FONDS DE RESSOURCES ACCUMULEES	53 805 614	- 21 000 000	22 736 290	17 246 392	39 982 681
Niveau du BESOIN EN FONDS DE RESSOURCES ACCUMULEES	- 87 598 227		- 39 029 119	- 37 545 056	76 574 175
Niveau de la TRESORERIE	141 403 841	- 21 000 000	61 765 409	54 791 447	116 556 856

\* Dans la continuité du transfert interne de fonds de roulement effectué lors du BI 2023, nous décidons de maintenir ce transfert pour le BR1 2023

## Tableau 6 - Situation patrimoniale - Budget annexe (IMMO)

### POUR VOTE DE L'ORGANE DÉLIBÉRANT

#### Compte de résultat prévisionnel

CHARGES	CF 2022	BI 2023	BR1 2023	Total budget 2023	PRODUITS	CF 2022	BI 2023	BR1 2023	Total budget 2023
Personnel	707 782	1 153 040	- 223 600	929 440	Subvention de l'Etat	23 808 278	18 228 928	1 927 222	20 156 149
Fonctionnement autre que les charges de personnel et intervention	43 372 800	57 696 422	- 2 597 846	55 098 575	Autres subventions	617 674	769 830	148 510	918 340
					Autres produits	31 326 310	21 441 990	270 188	21 712 178
<b>TOTAL DES CHARGES (1)</b>	<b>44 080 583</b>	<b>58 849 462</b>	<b>- 2 821 446</b>	<b>56 028 015</b>	<b>TOTAL DES PRODUITS (2)</b>	<b>55 752 261</b>	<b>40 440 747</b>	<b>2 345 920</b>	<b>42 786 667</b>
Résultat prévisionnel : bénéfice (3) = (2) - (1)	<b>11 671 679</b>	-	<b>5 167 366</b>	-	Résultat prévisionnel : perte (4) = (1) - (2)		<b>18 408 714</b>		<b>13 241 348</b>
<b>TOTAL EQUILIBRE du compte de résultat prévisionnel (1) + (3) = (2) + (4)</b>	<b>55 752 261</b>	<b>58 849 462</b>	<b>2 345 920</b>	<b>56 028 015</b>	<b>TOTAL EQUILIBRE du compte de résultat prévisionnel (1) + (3) = (2) + (4)</b>	<b>55 752 261</b>	<b>58 849 462</b>	<b>2 345 920</b>	<b>56 028 015</b>

#### Calcul de la capacité d'autofinancement (CAF)

	CF 2022	BI 2023	BR1 2023	Total budget 2023
<b>Résultat prévisionnel de l'exercice</b>	<b>11 671 679</b>	<b>- 18 408 714</b>	<b>5 167 366</b>	<b>- 13 241 348</b>
+ dotations aux amortissements, dépréciations et provisions	20 531 893	19 682 000	-	19 682 000
- reprises sur amortissements, dépréciations et provisions	- 19 339 389	- 17 390 000	-	- 17 390 000
+ valeur nette comptable des éléments d'actifs cédés	969 724	-	-	-
- produits de cession d'éléments d'actifs	- 8 205 000	-	-	-
- quote-part des subventions d'investissement virée au résultat de l'exercice		-	-	-
<b>= CAF ou IAF*</b>	<b>5 628 907</b>	<b>- 16 116 714</b>	<b>5 167 366</b>	<b>- 10 949 348</b>

\* capacité d'autofinancement ou insuffisance d'autofinancement

#### État prévisionnel de l'évolution de la situation patrimoniale en droits constatés

EMPLOIS	CF 2022	BI 2023	BR1 2023	Total budget 2023	RESSOURCES	CF 2022	BI 2023	BR1 2023	Total budget 2023
Insuffisance d'autofinancement*	-	16 116 714	-	10 949 348	Capacité d'autofinancement*	5 628 907	-	5 167 366	-
Investissements	34 443 866	39 257 203	- 6 482 255	32 774 948	Financement de l'actif par l'État	24 762 599	23 898 394	- 1 475 437	22 422 957
					Autres ressources	10 286 206	11 003 022	- 9 799 764	1 203 258
Remboursement des dettes financières	141 316	141 316	-	141 316	Augmentation des dettes financières	-	-	-	-
<b>TOTAL DES EMPLOIS (5)</b>	<b>34 585 182</b>	<b>55 515 234</b>	<b>- 6 482 255</b>	<b>43 865 612</b>	<b>TOTAL DES RESSOURCES (6)</b>	<b>40 677 712</b>	<b>34 901 416</b>	<b>- 6 107 834</b>	<b>23 626 216</b>
<b>APPORT au FDRA (7) = (6)-(5)</b>	<b>6 092 530</b>	<b>-</b>	<b>374 421</b>	<b>-</b>	<b>PRELEVEMENT sur FDRA (8) = (6)-(5)</b>	<b>-</b>	<b>20 613 817</b>	<b>-</b>	<b>20 239 396</b>

### POUR INFORMATION DE L'ORGANE DÉLIBÉRANT

	CF 2022	Transfert interne de fonds de roulement*	BI 2023	BR1 2023	Total budget 2023
VARIATION DU FDRA : APPORT (7) ou PRELEVEMENT (8)	6 092 530		- 20 613 817	374 421	- 20 239 396
Variation du BESOIN en FONDS DE RESSOURCES ACCUMULEES	- 4 398 849		- 37 817 650	33 662 814	- 4 154 836
Variation de la TRESORERIE : ABONDEMENT (I) ou RELEVEMENT (II)	10 491 379		17 203 833	- 33 288 393	16 084 560
Niveau du FONDS DE RESSOURCES ACCUMULEES	18 927 043	21 000 000	19 313 226	374 421	19 687 647
Niveau du BESOIN EN FONDS DE RESSOURCES ACCUMULEES	- 6 759 035		- 44 576 685	33 662 814	- 10 913 871
Niveau de la TRESORERIE	25 686 078	21 000 000	63 889 911	- 33 288 393	30 601 518

\* Dans la continuité du transfert interne de fonds de roulement effectué lors du BI 2023, nous décidons de maintenir ce transfert pour le BR1 2023

## Tableau 6 - Situation patrimoniale - Budget annexe (Campus)

### POUR VOTE DE L'ORGANE DÉLIBÉRANT

#### Compte de résultat prévisionnel

CHARGES	CF 2022	BI 2023	BR1 2023	Total budget 2023	PRODUITS	CF 2022	BI 2023	BR1 2023	Total budget 2023
Personnel	407 082	460 000	64 801	524 801	Subvention de l'Etat	7 124 420	9 251 513	- 2 537 972	6 713 542
Fonctionnement autre que les charges de personnel et intervention	12 451 700	20 678 613	- 11 991 818	8 686 796	Autres subventions	50 000	-	-	-
					Autres produits	5 679 669	11 876 145	- 9 378 090	2 498 055
<b>TOTAL DES CHARGES (1)</b>	<b>12 858 783</b>	<b>21 138 613</b>	<b>- 11 927 017</b>	<b>9 211 597</b>	<b>TOTAL DES PRODUITS (2)</b>	<b>12 854 089</b>	<b>21 127 658</b>	<b>- 11 916 061</b>	<b>9 211 597</b>
<i>Résultat prévisionnel : bénéfice (3) = (2) - (1)</i>	-	-	<b>10 955</b>	<b>0</b>	<i>Résultat prévisionnel : perte (4) = (1) - (2)</i>	<b>4 694</b>	<b>10 955</b>		
<b>TOTAL EQUILIBRE du compte de résultat prévisionnel (1) + (3) = (2) + (4)</b>	<b>12 858 783</b>	<b>21 138 613</b>	<b>- 11 916 061</b>	<b>9 211 597</b>	<b>TOTAL EQUILIBRE du compte de résultat prévisionnel (1) + (3) = (2) + (4)</b>	<b>12 858 783</b>	<b>21 138 613</b>	<b>- 11 916 061</b>	<b>9 211 597</b>

#### Calcul de la capacité d'autofinancement (CAF)

	CF 2022	BI 2023	BR1 2023	Total budget 2023
<b>Résultat prévisionnel de l'exercice</b>	<b>- 4 694</b>	<b>- 10 955</b>	<b>10 955</b>	<b>0</b>
+ dotations aux amortissements, dépréciations et provisions	5 592 402	11 887 100	- 9 589 045	2 298 055
- reprises sur amortissements, dépréciations et provisions	- 5 592 402	- 11 876 145	9 578 090	- 2 298 055
+ valeur nette comptable des éléments d'actifs cédés	-	-	-	-
- produits de cession d'éléments d'actifs	-	-	-	-
- quote-part des subventions d'investissement virée au résultat de l'exercice	-	-	-	-
<b>= CAF ou IAF*</b>	<b>- 4 694</b>	<b>-</b>	<b>0</b>	<b>0</b>

\* capacité d'autofinancement ou insuffisance d'autofinancement

#### État prévisionnel de l'évolution de la situation patrimoniale en droits constatés

EMPLOIS	CF 2022	BI 2023	BR1 2023	Total budget 2023	RESSOURCES	CF 2022	BI 2023	BR1 2023	Total budget 2023
Insuffisance d'autofinancement*	4 694	-	-	-	Capacité d'autofinancement*	-	-	0	0
Investissements	42 102 807	44 479 196	- 16 392 962	28 086 234	Financement de l'actif par l'État	22 537 156	32 602 645	- 12 906 743	19 695 902
					Autres ressources	5 143 828	18 413 590	- 3 480 148	14 933 441
Remboursement des dettes financières	5 532 146	6 537 038	6 071	6 543 109	Augmentation des dettes financières	36 973 977	-	-	-
<b>TOTAL DES EMPLOIS (5)</b>	<b>47 639 646</b>	<b>51 016 234</b>	<b>- 16 386 891</b>	<b>34 629 343</b>	<b>TOTAL DES RESSOURCES (6)</b>	<b>64 654 961</b>	<b>51 016 234</b>	<b>- 16 386 891</b>	<b>34 629 343</b>
<b>APPORT au FDRA (7) = (6)-(5)</b>	<b>17 015 315</b>	<b>-</b>	<b>0</b>	<b>0</b>	<b>PRELEVEMENT sur FDRA (8) = (6)-(5)</b>	<b>-</b>	<b>-</b>	<b>-</b>	<b>-</b>

### POUR INFORMATION DE L'ORGANE DÉLIBÉRANT

	CF 2022	BI 2023	BR1 2023	Total budget 2023
VARIATION DU FDRA : APPORT (7) ou PRELEVEMENT (8)	17 015 315	-	0	0
Variation du BESOIN en FONDS DE RESSOURCES ACCUMULEES	8 858 199	33 018 820	- 22 423 462	10 595 357
Variation de la TRESORERIE : ABONDEMENT (I) ou RELEVEMENT (II)	8 157 116	-	33 018 820	- 10 595 357
Niveau du FONDS DE RESSOURCES ACCUMULEES	20 081 643	20 081 643	0	20 081 643
Niveau du BESOIN EN FONDS DE RESSOURCES ACCUMULEES	- 42 136 252	- 9 117 433	- 22 423 462	- 31 540 895
Niveau de la TRESORERIE	62 217 896	29 199 076	22 423 463	51 622 538

Tableau 7 - Plan de trésorerie - Université de Bordeaux - BR1 2023

POUR INFORMATION DE L'ORGANE DÉLIBÉRANT

	janvier	février	mars	avril	mai	juin	juillet	août	septembre	octobre	novembre	décembre	TOTAL Variation de trésorerie annuelle
	Exécution	Exécution	Exécution	Exécution	Exécution	Exécution	Exécution	Exécution	Exécution	Prévision	Prévision	Prévision	
<b>(1) SOLDE INITIAL (début de mois)</b>	<b>229 307 814</b>	<b>301 549 025</b>	<b>271 217 395</b>	<b>225 178 253</b>	<b>328 155 283</b>	<b>259 690 324</b>	<b>227 902 691</b>	<b>330 860 413</b>	<b>302 631 616</b>	<b>263 025 249</b>	<b>335 363 819</b>	<b>320 318 494</b>	
<b>ENCAISSEMENTS</b>													
<b>Recettes budgétaires globalisées</b>	<b>4 435 745</b>	<b>7 339 358</b>	<b>101 335 921</b>	<b>100 703 259</b>	<b>15 235 350</b>	<b>8 059 572</b>	<b>145 421 761</b>	<b>4 709 171</b>	<b>10 148 492</b>	<b>65 375 493</b>	<b>38 875 111</b>	<b>60 194 923</b>	<b>561 834 156</b>
Subvention pour charges de service public	16 000	0	89 788 161	91 543 896	223 993	-74 024	126 435 957	602 498	4 600 000	49 253 023	2 523 103	2 835 175	367 747 782
Autres financements de l'État	0	671 502	688 089	1 704 485	9 383 036	3 718 852	3 270 614	846 361	805 972	1 461 360	10 568 792	9 451 341	42 570 404
Fiscalité	0	0	1 813 353	0	0	0	1 389 567	650	66	0	0	-406	3 203 230
Autres financements publics	1 512 174	2 794 654	2 996 425	3 217 004	2 638 745	1 590 909	4 794 447	429 349	1 562 628	2 006 700	13 245 207	28 173 166	64 961 407
Recettes propres	2 907 571	3 873 202	6 049 894	4 237 873	2 989 576	2 823 835	9 531 176	2 830 314	3 179 826	12 654 411	12 538 009	19 735 647	83 351 333
<b>Recettes budgétaires fléchées</b>	<b>0</b>	<b>14 450 409</b>	<b>2 823 970</b>	<b>10 787 822</b>	<b>3 383 982</b>	<b>2 733 886</b>	<b>12 059 354</b>	<b>1 088 176</b>	<b>5 142 465</b>	<b>12 481 960</b>	<b>1 378 057</b>	<b>8 459 922</b>	<b>74 790 004</b>
Financements de l'État fléchés	0	14 449 649	1 923 970	10 745 010	3 383 982	450 640	11 561 719	465 610	3 665 985	10 903 564	476 935	4 920 863	62 947 926
Autres financements publics fléchés	0	760	900 000	3 059	0	2 283 246	497 360	622 566	1 476 480	1 576 546	821 792	3 459 730	11 641 539
Autres recettes fléchées	0	0	0	39 754	0	0	276	0	0	1 850	79 330	79 329	200 539
<b>Opérations non budgétaires</b>	<b>109 916 861</b>	<b>-6 735 423</b>	<b>-88 471 780</b>	<b>6 156 601</b>	<b>-2 299 119</b>	<b>5 490 264</b>	<b>-313 530</b>	<b>6 302 166</b>	<b>3 365 661</b>	<b>13 429 815</b>	<b>-5 027 928</b>	<b>-8 253 454</b>	<b>33 560 134</b>
Emprunts : encaissements en capital													0
<b>Opérations gérées en comptes de tiers :</b>	<b>109 916 861</b>	<b>-6 735 423</b>	<b>-88 471 780</b>	<b>6 156 601</b>	<b>-2 299 119</b>	<b>5 490 264</b>	<b>-313 530</b>	<b>6 302 166</b>	<b>3 365 661</b>	<b>13 429 815</b>	<b>-5 027 928</b>	<b>-8 253 454</b>	<b>33 560 134</b>
- TVA encaissée	1 940 435	1 887 481	191 627	1 839 620	116 685	839 759	908 215	910 102	1 052 069	2 729 681	285 066	-700 741	12 000 000
- Dispositifs d'intervention pour compte de tiers : encaissements	208	629 360	549 878	2 520 360	2 830 861	13 845	3 614 786	0	0	1 400 836	-36 009	36 009	11 560 134
- Autres encaissements d'opérations gérées en comptes de tiers	107 976 217	-9 252 263	-89 213 286	1 796 621	-5 246 665	4 636 660	-4 836 530	5 392 064	2 313 592	9 299 297	-5 276 985	-7 588 722	10 000 000
<b>A. TOTAL</b>	<b>114 352 606</b>	<b>15 054 344</b>	<b>15 688 111</b>	<b>117 647 682</b>	<b>16 320 213</b>	<b>16 283 722</b>	<b>157 167 585</b>	<b>12 099 513</b>	<b>18 656 618</b>	<b>91 287 268</b>	<b>35 225 240</b>	<b>60 401 391</b>	<b>670 184 294</b>
<b>DECAISSEMENTS</b>													
<b>Dépenses liées à des recettes globalisées</b>	<b>-150 542</b>	<b>41 019 771</b>	<b>46 744 357</b>	<b>40 482 479</b>	<b>45 187 048</b>	<b>41 941 442</b>	<b>43 341 889</b>	<b>2 775 219</b>	<b>79 455 030</b>	<b>44 416 671</b>	<b>33 708 747</b>	<b>171 062 580</b>	<b>589 984 690</b>
Personnel	-1 136 853	31 941 086	31 439 897	31 533 521	32 128 497	31 567 817	32 378 749	0	67 170 190	31 798 419	1 870 722	107 281 234	397 973 280
Fonctionnement	-836 702	6 858 601	8 629 689	6 120 717	10 539 203	6 764 707	6 812 827	1 304 884	7 934 537	7 159 458	23 365 130	42 240 254	126 893 304
Investissement	1 823 014	2 220 083	6 674 771	2 828 241	2 519 347	3 608 919	4 150 313	1 470 335	4 350 303	5 458 793	8 472 895	21 541 092	65 118 106
<b>Dépenses liées à des recettes fléchées</b>	<b>6 598 839</b>	<b>2 757 106</b>	<b>12 133 043</b>	<b>3 570 483</b>	<b>3 484 220</b>	<b>2 851 754</b>	<b>6 675 067</b>	<b>37 394</b>	<b>14 526 476</b>	<b>3 512 215</b>	<b>-2 466 949</b>	<b>24 960 200</b>	<b>78 639 848</b>
Personnel	1 151 129	1 379 747	1 319 363	1 372 845	1 396 405	1 449 531	1 635 073	0	3 041 516	1 482 172	-439 212	8 590 194	22 378 762
Fonctionnement	5 375 577	887 725	1 704 884	1 104 959	1 445 789	780 226	1 518 610	35 097	2 865 613	747 128	-708 365	8 899 453	24 656 696
Investissement	72 133	489 635	9 108 796	1 092 679	642 026	621 997	3 521 384	2 297	8 619 348	1 282 915	-1 319 373	7 470 553	31 604 390
<b>Opérations non budgétaires</b>	<b>35 663 100</b>	<b>1 609 097</b>	<b>2 849 853</b>	<b>-29 382 310</b>	<b>36 113 904</b>	<b>3 278 159</b>	<b>4 192 907</b>	<b>37 515 697</b>	<b>-35 718 521</b>	<b>-28 980 188</b>	<b>19 028 767</b>	<b>-14 083 808</b>	<b>32 086 658</b>
Emprunts : remboursements en capital	1 180 300	162 367	0	1 183 010	0	0	1 185 733	0	0	1 329 784		1 643 231	6 684 424
<b>Opérations gérées en comptes de tiers :</b>	<b>34 482 800</b>	<b>1 446 730</b>	<b>2 849 853</b>	<b>-30 565 320</b>	<b>36 113 904</b>	<b>3 278 159</b>	<b>3 007 174</b>	<b>37 515 697</b>	<b>-35 718 521</b>	<b>-30 309 972</b>	<b>19 028 767</b>	<b>-15 727 039</b>	<b>25 402 234</b>
- TVA décaissée	379 844	712 568	1 203 610	756 418	936 275	743 966	989 250	395 689	1 344 569	985 833	1 013 080	1 538 900	11 000 000
- Dispositifs d'intervention pour compte de tiers : décaissements	23 681	1 752 369	438 060	1 778 294	2 242 799	1 540 482	848 924	1 575 035	242 878	2 216 738	686 769	-943 793	12 402 234
- Autres décaissements d'opérations gérées en comptes de tiers	34 079 276	-1 018 207	1 208 182	-33 100 032	32 934 831	993 711	1 169 001	35 544 974	-37 305 968	-33 512 542	17 328 918	-16 322 146	2 000 000
<b>B. TOTAL</b>	<b>42 111 397</b>	<b>45 385 974</b>	<b>61 727 253</b>	<b>14 670 652</b>	<b>84 785 172</b>	<b>48 071 355</b>	<b>54 209 863</b>	<b>40 328 310</b>	<b>58 262 985</b>	<b>18 948 698</b>	<b>50 270 565</b>	<b>181 938 972</b>	<b>700 711 196</b>
<b>(2) SOLDE DU MOIS = A - B</b>	<b>72 241 211</b>	<b>-30 331 630</b>	<b>-46 039 142</b>	<b>102 977 030</b>	<b>-68 464 959</b>	<b>-31 787 633</b>	<b>102 957 722</b>	<b>-28 228 797</b>	<b>-39 606 367</b>	<b>72 338 570</b>	<b>-15 045 325</b>	<b>-121 537 581</b>	<b>-30 526 902</b>
<b>SOLDE CUMULE (1) + (2)</b>	<b>301 549 025</b>	<b>271 217 395</b>	<b>225 178 253</b>	<b>328 155 283</b>	<b>259 690 324</b>	<b>227 902 691</b>	<b>330 860 413</b>	<b>302 631 616</b>	<b>263 025 249</b>	<b>335 363 819</b>	<b>320 318 494</b>	<b>198 780 912</b>	

Niveau initial de la trésorerie	229 307 814
dont niveau initial de la trésorerie fléchée	-1 383 421
dont niveau initial de la trésorerie globalisée (non fléchée + non budgétaire)	230 691 235
dont niveau initial de la trésorerie non budgétaire	

variation trésorerie fléchée	-3 849 844
variation trésorerie non fléchée	-28 150 534
variation trésorerie sur op. non budgétaires	1 473 476
	-30 526 902

Niveau final de la trésorerie	198 780 912
dont niveau final de la trésorerie fléchée	-5 233 265
dont niveau final de la trésorerie globalisée (non fléchée + non budgétaire)	204 014 177
dont niveau final de la trésorerie non budgétaire	

**Tableau 8 - Opérations liées aux recettes fléchées**

**BR1 2023**

**POUR INFORMATION DE L'ORGANE DÉLIBÉRANT**

**Suivi des opérations liées aux recettes fléchées**

	Antérieures à 2023 non dénouées	2023	2024	2025	> 2026
<b>Position de financement des opérations fléchées en début d'exercice (a)</b>		<b>- 2 411 411</b>	<b>- 6 261 256</b>	<b>- 9 108 787</b>	<b>6 616 685</b>
<b>Recettes fléchées (b)</b>	<b>523 925 891</b>	<b>74 790 003</b>	<b>69 252 773</b>	<b>75 241 626</b>	<b>547 574 929</b>
Financements de l'État fléchés	477 384 584	62 947 926	52 837 080	51 357 451	531 438 833
Autres financements publics fléchés	42 566 835	11 641 539	16 351 692	23 884 175	16 136 096
Recettes propres fléchées	3 974 471	200 539	64 000	-	-
<b>Dépenses sur recettes fléchées (c)</b>	<b>526 337 301</b>	<b>78 639 848</b>	<b>72 100 304</b>	<b>59 516 154</b>	<b>554 191 613</b>
<b>Personnel</b>					
AE=CP	131 833 130	22 378 762	25 891 641	<b>22 392 010</b>	<b>176 771 133</b>
<b>Fonctionnement et intervention</b>					
AE	288 982 813	18 312 508	14 293 754	16 028 435	186 608 948
CP	153 462 663	24 656 696	21 093 168	23 292 639	301 721 294
<b>Investissement</b>					
AE	70 640 620	12 644 942	10 512 707	2 612 458	37 492 656
CP	241 041 508	31 604 390	25 115 496	13 831 505	75 699 187
<b>Solde budgétaire de l'exercice résultant des opérations fléchées (b) - (c)</b>	<b>-2 411 411</b>	<b>-3 849 845</b>	<b>-2 847 531</b>	<b>15 725 472</b>	<b>-6 616 685</b>

### Suivi des opérations liées aux recettes fléchées - Opération Campus

	Antérieures à 2023 non dénouées	2023	2024	2025	> 2026
<b>Position de financement des opérations fléchées en début d'exercice (a)</b>		- 59 053 835	- 63 106 083	- 64 199 071	- 58 045 248
<b>Recettes fléchées (b)</b>	<b>196 460 950</b>	<b>31 149 954</b>	<b>30 100 136</b>	<b>26 637 983</b>	<b>238 913 966</b>
Financements de l'État fléchés	158 804 355	21 310 954	20 152 000	19 152 000	232 928 154
Autres financements publics fléchés	34 963 528	9 639 000	9 948 136	7 485 983	5 985 811
Recettes propres fléchées	2 693 067	200 000	-	-	-
<b>Dépenses sur recettes fléchées (c)</b>	<b>255 514 785</b>	<b>35 202 202</b>	<b>31 193 124</b>	<b>20 484 160</b>	<b>180 868 717</b>
<b>Personnel</b>					
AE=CP	3 596 680	524 801	279 969	-	-
<b>Fonctionnement et intervention</b>					
AE	168 038 623	172 146	296 331	561 202	37 615 616
CP	40 081 998	6 388 351	7 091 956	7 693 079	145 428 534
<b>Investissement</b>					
AE	293 470 700	9 577 101	7 554 134	1 575 685	-
CP	211 836 107	28 289 050	23 821 200	12 791 080	35 440 183
	-				
<b>Solde budgétaire de l'exercice résultant des opérations fléchées (b) - (c)</b>	<b>-59 053 835</b>	<b>-4 052 248</b>	<b>-1 092 988</b>	<b>6 153 823</b>	<b>58 045 248</b>

### Suivi des opérations liées aux recettes fléchées - Investissements d'avenir

	Antérieures à 2023 non dénouées	2023	2024	2025	> 2026
<b>Position de financement des opérations fléchées en début d'exercice (a)</b>		<b>56 642 424</b>	<b>56 844 828</b>	<b>55 090 284</b>	<b>64 661 932</b>
<b>Recettes fléchées (b)</b>	<b>327 464 940</b>	<b>43 640 050</b>	<b>39 152 637</b>	<b>48 603 643</b>	<b>308 660 963</b>
Financements de l'État fléchés	318 580 229	41 636 972	32 685 080	32 205 451	298 510 679
Autres financements publics fléchés	7 603 307	2 002 539	6 403 556	16 398 192	10 150 285
Recettes propres fléchées	1 281 404	539	64 000		
<b>Dépenses sur recettes fléchées (c)</b>	<b>270 822 516</b>	<b>43 437 647</b>	<b>40 907 180</b>	<b>39 031 995</b>	<b>373 322 896</b>
<b>Personnel</b>					
AE=CP	128 236 450	21 853 962	25 611 672	22 392 010	176 771 133
<b>Fonctionnement et intervention</b>					
AE	120 944 190	18 140 363	13 997 423	15 467 233	148 993 332
CP	113 380 665	18 268 345	14 001 212	15 599 560	156 292 759
<b>Investissement</b>					
AE	30 558 622	3 067 841	2 958 574	1 036 773	37 492 656
CP	29 205 401	3 315 340	1 294 297	1 040 424	40 259 004
<b>Solde budgétaire de l'exercice résultant des opérations fléchées (b) - (c)</b>	<b>56 642 424</b>	<b>202 403</b>	<b>-1 754 543</b>	<b>9 571 648</b>	<b>-64 661 932</b>

**Tableau 9**  
**Tableau des opérations pluriannuelles BR1 2023**

**POUR VOTE DE L'ORGANE DÉLIBÉRANT**

**A - Dépenses**

Opérations	Montant de l'opération	Autorisations d'engagement					Crédits de paiement					Restes	
		AE ouvertes au titre des années antérieures	AE consommées au titre des années antérieures	AE reportées ou reprogrammées en année n	AE nouvelles ouvertes en année n	Total des AE ouvertes pour l'année n	CP ouverts au titre des années antérieures	CP consommés au titre des années antérieures	CP reportés ou reprogrammés en année n	CP nouveaux ouverts en année n	Total des CP ouverts pour l'année n	Restes à engager en fin d'année n (AE)	Restes à payer sur AE consommées en fin d'année n (CP)
		(1)	(2)	(3)	(4)=(2)-(3)	(5)	(6)=(4)+(5)	(7)	(8)	(9)=(7)-(8)	(10)	(11)=(9)+(10)	(12)=(1)-(3)-(6)
<b>TOTAL CONTRATS DE RECHERCHE</b>	<b>644 216 753</b>	<b>289 222 280</b>	<b>224 815 038</b>	-	<b>93 696 432</b>	<b>93 696 432</b>	<b>291 018 053</b>	<b>211 020 474</b>	-	<b>100 169 571</b>	<b>100 169 571</b>	<b>325 705 284</b>	<b>7 321 424</b>
<b>TOTAL CONTRATS DE FORMATION CONTINUE</b>	-	-	-	-	-	-	-	-	-	-	-	-	-
<b>TOTAL CONTRATS D'ENSEIGNEMENT</b>	<b>72 580 316</b>	<b>34 178 420</b>	<b>26 075 628</b>	-	<b>11 622 401</b>	<b>11 622 401</b>	<b>35 062 507</b>	<b>24 424 620</b>	-	<b>12 455 868</b>	<b>12 455 868</b>	<b>34 882 287</b>	<b>817 541</b>
<b>TOTAL PROGRAMMES PLURIANNUELS D'INVESTISSEMENT</b>	<b>12 135 189</b>	<b>8 717 279</b>	<b>6 712 974</b>	-	<b>2 167 659</b>	<b>2 167 659</b>	<b>8 844 208</b>	<b>6 240 752</b>	-	<b>2 222 928</b>	<b>2 222 928</b>	<b>3 254 556</b>	<b>416 953</b>
<b>TOTAL SUR OPERATIONS</b>	<b>728 932 257</b>	<b>332 117 979</b>	<b>257 603 639</b>	-	<b>107 486 491</b>	<b>107 486 491</b>	<b>334 924 768</b>	<b>241 685 846</b>	-	<b>114 848 367</b>	<b>114 848 367</b>	<b>363 842 127</b>	<b>8 555 918</b>
<b>pour information, répartition des opérations pluriannuelles par enveloppes :</b>													
Ss total personnel		125 505 517	109 469 578	-	43 349 496	43 349 496	125 505 517	109 469 578	-	43 349 496	43 349 496		
Ss total fonctionnement et intervention		139 346 594	96 209 729	-	46 691 790	46 691 790	143 806 574	90 152 942	-	47 947 894	47 947 894		
Ss total investissement		67 265 867	51 924 332	-	17 445 205	17 445 205	65 612 677	42 063 326	-	23 550 977	23 550 977		

**B - Recettes**

Opérations	Montant de l'opération	Prélèvement sur la trésorerie	Financements extérieurs			
			Montant	Encaissements au titre des années antérieures	Encaissements pour l'année n	Restes à encaisser
			(1)	(14)	(15)=(1)-(14)	(16)
<b>TOTAL CONTRATS DE RECHERCHE</b>	<b>644 216 753</b>	<b>2 305 590</b>	<b>641 911 163</b>	<b>231 541 204</b>	<b>98 551 546</b>	<b>311 818 413</b>
<b>TOTAL CONTRATS DE FORMATION CONTINUE</b>	-	-	-	-	-	-
<b>TOTAL CONTRATS D'ENSEIGNEMENT</b>	<b>72 580 316</b>	<b>734 829</b>	<b>71 845 487</b>	<b>23 596 589</b>	<b>13 038 016</b>	<b>35 210 881</b>
<b>TOTAL PROGRAMMES PLURIANNUELS D'INVESTISSEMENT</b>	<b>12 135 189</b>	<b>9 776 505</b>	<b>2 358 684</b>	<b>1 423 367</b>	<b>16 012</b>	<b>919 305</b>
<b>TOTAL SUR OPERATIONS</b>	<b>728 932 257</b>	<b>12 816 924</b>	<b>716 115 333</b>	<b>256 561 160</b>	<b>111 605 574</b>	<b>347 948 600</b>

Opérations	Montant de l'opération	AE		AE		AE		CP		CP		CP		Restes à engager en fin d'année n (A-E)	Restes à payer sur fin d'année n (C-F)
		ouvertes au titre des années antérieures	AE consommées au titre des années antérieures	AE reportées ou reprogrammées en année n	AE nouvelles ouvertes en année n	Total des AE ouvertes pour l'année n	CP ouvertes au titre des années antérieures	CP consommées au titre des années antérieures	CP reportées ou reprogrammées en année n	CP nouvelles ouvertes en année n	Total des CP ouverts pour l'année n				
(1)	(2)	(3)	(4)=(2+3)	(5)	(6)=(4)+(5)	(7)	(8)	(9)=(7)+(8)	(10)	(11)=(9)+(10)	(12)=(1)-(3)-(6)	(13)=(3)+(6)+(11)			
GENESPOR - Recherche sur Albinisme.	163 800	196 341	142 904	20 896	20 896	201 570	130 016	24 784	24 784	24 784	-	-	-	-	
A ARCHIVER - CONV DE REVST "LIFE 13" NAT/FR/00056	888 221	1 448 276	810 460	-	-	1 448 276	808 846	-	-	-	-	-	77 771	1 614	
A Archiver CRA - ICGC Léiomyosarcomes	25 000	-	-	-	-	-	-	-	-	-	-	-	25 000	-	
UE - SENSE-Cog / Grant Agreement N° 686848 - SENSE-Cog Convention financière entre l'Adras et l'université de bordeaux4	1 323 992	2 488 976	805 856	-	-	2 488 976	789 360	-	-	-	-	-	518 046	16 495	
Lien financier-financé et financement des PME	45 302	119 545	1 485 389	117 254	117 254	1 612 124	1 485 240	117 403	117 403	117 403	-	-	100 000	-	
AP-HP RC15088 - Bordeaux_20161215 - Prévention des compl	78 420	96 953	62 193	-	-	121 033	34 853	-	-	-	-	-	9 609	840	
UNITAB - TB SPEED	14 337 115	15 805 699	12 820 097	1 408 752	1 408 752	16 313 257	11 475 321	1 583 836	1 583 836	1 583 836	-	-	108 266	1 169 692	
CRA LABCOM NOBATEK INEF 4 / Convention N° 3798420-37	307 500	429 619	304 949	-	-	430 760	304 107	-	-	-	-	-	2 551	843	
CAJAL ADVANCED NEUROSCIENCE TRAINING PROGRAM	3 425 821	3 406 487	2 329 471	540 000	540 000	3 406 487	2 261 545	540 000	540 000	540 000	-	-	556 350	67 926	
CONVENTION CEV /GIN /IMN	128 000	154 860	55 614	72 386	72 386	158 941	54 751	73 249	73 249	73 249	-	-	-	-	
IUF MERCIER Charles	75 000	102 421	40 884	30 319	30 319	102 421	43 388	31 612	31 612	31 612	-	-	-	-	
CRNA Décision 1700395A - Chaire d'accueil Anna BEYELER	464 000	1 443 611	423 684	43 306	43 306	1 486 917	453 611	-	-	-	-	-	-	-	
ANR-17-CE40-0022-02_HOSIGRA	140 499	159 590	127 362	13 137	13 137	159 448	111 703	28 797	28 797	28 797	-	-	0	-	
A ARCHIVER - ANR-17-CE40-0013-03_FREDDA	99 036	78 847	36 244	62 792	62 792	77 459	36 244	62 792	62 792	62 792	-	-	-	-	
ANR-17-CE40-0028-01_BRAVAS	106 758	107 288	81 521	25 237	25 237	106 280	81 371	25 387	25 387	25 387	-	-	-	-	
ANR-17-CE37-0011-01_NANOSPACE-BADAUT-INCDIA	313 599	419 350	248 105	65 844	65 844	437 518	238 492	75 107	75 107	75 107	-	-	-	-	
La protection sociale en marché, identifier et comprendre les for	71 000	87 582	59 461	11 539	11 539	91 684	59 460	11 540	11 540	11 540	-	-	-	-	
ANR-17-CE18-0026-01-PARKINGTON-BEZARD	241 812	313 856	210 104	31 708	31 708	316 594	208 474	33 338	33 338	33 338	-	-	-	-	
CFER 20162020-2.4.1.6 PMU/ICIV-17006253	1 103 000	1 139 903	1 101 059	-	-	1 140 343	1 100 199	-	-	-	-	-	1 941	859	
ANR16C04ANR-17-CE-040-0024-01Contraintes de Courbur	23 332	35 987	19 447	3 885	3 885	34 200	20 433	2 899	2 899	2 899	-	-	-	-	
CHIC - Etude de faisabilité d'un dépistage organisé du cancer broncho-pulmonaire chez des sujets exposés professionnellement à des agents cancérogènes pulmonaires	150 800	125 659	106 477	4 323	4 323	125 659	106 477	4 323	4 323	4 323	-	-	40 000	-	
Convention de reversement INCA 2017-439	330 609	303 567	77 353	80 000	80 000	302 373	80 000	80 000	80 000	80 000	-	-	173 257	20	
ANR FAMINEO	16 200	18 120	16 199	-	-	16 199	15 591	400	400	400	-	-	1	207	
Center of Excellence "Center for early sapiens behaviour" - Sap	207 400	46 201	40 906	19 999	19 999	48 173	40 906	19 999	19 999	19 999	-	-	146 496	-	
Ligue cancer - Projet ELLA : Facteurs environnementaux et prot	420 159	389 676	281 441	138 718	138 718	393 709	279 250	140 750	140 750	140 750	-	-	159	-	
EUROPE / 777826 / NoMADS : "Nonlocal Methods for Arbitrary	65 304	90 147	54 605	10 699	10 699	90 157	54 595	10 709	10 709	10 709	-	-	-	-	
A ARCHIVER - CROSS - ANR-17-CE11-0050-03	54 000	75 611	53 994	-	-	77 981	53 912	-	-	-	-	-	6	81	
NOBATEK-INEF4ICT 2017-552 / Gouvernance et Pilotage pour	354 160	384 612	139 167	39 000	39 000	385 398	139 079	39 037	39 037	39 037	-	-	175 994	1 050	
A ARCHIVER - INTERACT - Interactions entre groupes humains	286 671	71 440	71 440	7 531	7 531	77 971	7 774	-	-	-	-	-	0	-	
ANR Cyberlife - ANR-17-CE36-0013-01	397 380	420 840	345 039	22 581	22 581	420 840	344 981	22 581	22 581	22 581	-	-	29 760	58	
Convention n° 18001711-18001712 Accompagnement Neuro	746 203	784 844	668 293	53 034	53 034	788 714	664 421	56 886	56 886	56 886	-	-	24 876	20	
Convention n° 180011716-18001717 Accompagnement Neuro	919 851	1 121 598	812 895	85 527	85 527	1 134 420	800 847	116 304	116 304	116 304	-	-	21 429	18 729	
REGION N° 17004046 CHAIRE ACCUEIL LISA ROUX	41 500	58 550	33 000	-	-	58 550	33 000	-	-	-	-	-	8 500	-	
Région AAP 2018 - Bourse Thèse équipe Mircade - Encadrement	55 818	71 490	54 007	-	-	71 490	54 007	-	-	-	-	-	1 811	-	
Etudes biologiques et précliniques de nouveaux agents anticanc	103 202	68 011	60 293	-	-	68 292	60 293	-	-	-	-	-	42 909	-	
IUF LEPETIT	75 000	33 750	15 123	-	-	33 750	15 122	-	-	-	-	-	59 877	1	
GravettNiches THESE Région 2018-1R40205_dossier 2119	99 000	99 733	97 740	-	-	99 733	97 740	-	-	-	-	-	260	-	
ANR-18-CE25-0002-01_HERA_JCJC	218 856	242 907	161 207	55 649	55 649	161 207	107 600	55 649	55 649	55 649	-	-	-	-	
ANR COFD	138 026	135 464	120 577	7 679	7 679	135 548	118 109	10 147	10 147	10 147	-	-	7 770	-	
Projet FLAVOR - Thèse De Ferron Philippine	49 000	65 559	48 550	-	-	65 559	48 550	-	-	-	-	-	450	-	
NANO THERMAL IMAGING_thèse Région 2018-1R50303_dé	56 700	58 077	54 802	-	-	58 077	54 802	-	-	-	-	-	1 898	-	
A ARCHIVER - NACRES - Région 2018-1R10301-00018833	92 000	92 279	92 000	-	-	92 279	92 000	-	-	-	-	-	0	-	
GravettNiches_FONC/INV Région 2018-1R40205_dossier 2119	14 805	24 959	10 541	4 264	4 264	25 706	10 541	4 264	4 264	4 264	-	-	-	-	
CRNA Invest Renouvellement du cluster de calcul de la plateforme	150 057	184 442	115 832	7 925	7 925	276 784	115 832	7 925	7 925	7 925	-	-	26 500	-	
ANR-18-CE40-0015-03_TriKtAs	29 873	37 989	14 373	15 498	15 498	37 989	14 073	15 799	15 799	15 799	-	-	-	-	
ANR-18CE40-0007-02_Codyp	147 860	186 184	137 651	10 309	10 309	161 207	107 600	10 756	10 756	10 756	-	-	0	-	
ANR-18-CE07-0027-01_JODOCHEM	194 576	217 379	167 654	26 921	26 921	218 284	167 096	27 184	27 184	27 184	-	-	-	295	
20181-1R30229 REGION / DGA	118 000	144 024	100 923	-	-	144 024	100 923	-	-	-	-	-	17 077	-	
A ARCHIVER - CRNA Invest Séralina	10 000	20 000	3 653	1 347	1 347	20 000	3 653	1 347	1 347	1 347	-	-	5 000	-	
A ARCHIVER - CRNA alloc recherche SERENA	107 000	135 250	92 847	-	-	135 250	92 847	-	-	-	-	-	14 153	-	
ANR 18 CE31 0002 02 prg COLD WORLDS	31 320	43 725	16 757	14 563	14 563	47 244	16 709	14 611	14 611	14 611	-	-	-	-	
ANR-18-CE45-0013-01_DeepVolBrain	260 211	253 891	204 983	42 485	42 485	250 922	203 240	44 228	44 228	44 228	-	-	12 743	-	
ANR-18-CE40-0031-03_OUD	31 320	39 206	23 935	7 385	7 385	39 206	23 935	7 385	7 385	7 385	-	-	-	-	
ANR PING-ACT - ANR-18-CE40-0011-04	29 692	30 207	21 207	21 319	21 319	21 319	21 319	21 461	21 461	21 461	-	-	-	-	
ANR-18-CE06-0018-02_FORSESE	177 444	154 147	127 707	49 737	49 737	154 400	127 571	49 873	49 873	49 873	-	-	-	-	
Projet RECODNA - ANR-18-CE06-0022-04	102 105	95 972	73 973	28 000	28 000	97 560	73 973	28 000	28 000	28 000	-	-	133	0	
ANR-18-CE05-0021-02_HYPERSOL	143 426	142 396	73 377	53 916	53 916	142 902	72 012	55 281	55 281	55 281	-	-	16 133	-	
A ARCHIVER - UltraLightProbe - Région - Post Doc - 2018-1R50	46 000	46 720	43 536	-	-	46 720	43 536	-	-	-	-	-	2 464	-	
A ARCHIVER - ANR / DIABLO / ANR-18-CE17-0005-01	247 536	278 512	241 240	-	-	278 512	240 267	-	-	-	-	-	6 296	974	
ANR / HYPERSOL / ANR-18-CE05-0021-01	216 000	140 828	105 654	95 586	95 586	145 010	100 556	98 814	98 814	98 814	-	-	14 760	1 871	
ANR / BIOTIF / ANR-18-NEUC-0002-01	115 799	104 291	68 074	83 726	83 726	104 291	67 562	84 237	84 237	84 237	-	-	-	-	
Impression et forage de matériaux vitreux 2018-1R10127	95 508	91 120	58 993	-	-	91 120	58 993	-	-	-	-	-	26 615	-	
IUF / Frank Sauer / NOR ESRRS180063A / Arrêt du 06/04/18	75 000	75 615	44 807	30 193	30 193	75 615	43 136	31 864	31 864	31 864	-	-	-	-	
ESD Crt N° 82825-ESD-18-90129-ADI - Labé	130 750	135 805	34 472	96 278	96 278	137 071	32 026	98 724	98 724	98 724	-	-	-	-	
Le facteur humain au cœur des transformations des usines du f	55 200	75 858	34 623	20 577	20 577	75 858	34 619	20 581	20 581	20 581	-	-	-	-	
Une méthodologie de recherche innovante pour les usines du f	46 000	87 000	36 648	9 352	9 352	87 000	36 648	9 352	9 352	9 352	-	-	-	-	
DearPal - ANR-18-CE03-0007-02	138 602	159 208	119 044	18 659	18 659	159 208	119 044	18 659	18 659	18 659	-	-	899	0	
RJF M. MALET / Mise en place de projets pilotes dans le cadre c	75 000	82 854	64 628	10 372	10 372	82 854	64 115	10 885	10 885	10 885	-	-	-	-	
ANCE / ANR / ANR-18-CE40-0012-01 / Analyse Réelle et Géogr	94 968	117 035	70 813												

Opérations	Montant de l'opération	AE ouvertes au titre des années antérieures	AE consommées au titre des années antérieures	AE reportées ou reprogrammées en année n	AE nouvelles ouvertes en année n	Total des AE ouvertes pour l'année n	CP ouverts au titre des années antérieures	CP consommés au titre des années antérieures	CP reportés ou reprogrammés en année n	CP nouvelles ouvertes en année n	Total des CP ouverts pour l'année n	Restes à engager en fin d'année (AE)	Restes à payer sur AE consommées en fin d'année n (CP)
(1)	(2)	(3)	(4)=(2)+(3)	(5)	(6)=(4)+(5)	(7)	(8)	(9)=(7)+(8)	(10)	(11)=(9)+(10)	(12)=(1)-(3)-(6)	(13)=(9)+(6)+(11)	
PROJET REGION : Etude Didactique interdisciplinaires des ges	16 290	31 939	12 504	3 786	3 786	34 178	11 185	5 105	5 105	-	-	-	-
A ARCHIVER - HPC scalable ecosystem	147 650	164 677	90 010	2 883	2 883	164 677	90 010	2 883	2 883	-	-	54 757	-
CHU ST ETIENNE REF 16C093 UB18-228 Etude des 3 cités	49 167	11 257	6 257	6 500	6 500	11 257	6 257	6 500	6 500	-	-	36 410	-
FRM1 PROJET E020193007845	186 614	33 507	53 507	53 507	53 507	33 507	53 507	310 344	56 370	-	-	56 370	-
TIMPANI ANRS 12404	473 490	442 438	236 789	70 925	70 925	443 776	232 399	70 925	70 925	-	-	168 466	3 391
Drome Ball Cup-Aerual Flying Volleyball And Netball	20 000	39 861	10 757	9 243	9 243	39 861	10 757	9 243	9 243	-	-	-	-
CEVECOMP / REGION / N°2018-1R10206 / Caractérisation de	61 000	79 109	56 462	4 248	4 248	79 109	53 477	7 523	7 523	-	-	-	-
A ARCHIVER INEXTVIR - Innovation Network for Next Generati	251 402	267 255	230 861	20 542	20 542	267 255	230 514	20 888	20 888	-	-	-	-
ANR-19-CE01-0001-01 Proj BRAISE	162 594	165 203	145 316	11 920	11 920	11 920	143 741	13 495	13 495	-	-	5 358	0
REGION SCHEMA MARTIN JEAN 2019-1R20220 00032075	49 000	49 987	48 097	903	903	49 987	48 097	903	903	-	-	0	0
SIDACTION 18-2-EQR-12196-4 TOWARDS HIV	18 000	18 000	-	18 000	18 000	-	18 000	-	18 000	-	-	-	-
GSAF - Grades and Standards for African Farmers/ANR	185 760	192 257	148 833	36 927	36 927	192 257	148 833	36 927	36 927	-	-	36 927	-
ANR-19-CE20-0012-02 PLAVIN	141 700	141 895	126 129	15 571	15 571	142 762	15 571	16 151	16 151	-	-	16 151	-
ANR-19-CE17-0014-03 FLAGELME	179 280	166 997	146 484	27 311	27 311	166 997	146 374	27 422	27 422	-	-	5 485	0
ANR-19-CE06-0015-02 CARBENOPOL	157 840	158 372	141 548	16 292	16 292	158 409	141 209	16 631	16 631	-	-	-	-
ANR-19-CE07-0008-01_HYPE4ALL	204 014	204 340	174 347	16 094	16 094	204 340	174 115	16 094	16 094	-	-	13 573	232
SIMIRC REGION (simulateur pédagogique mecanisme réa	91 000	172 200	32 540	40 522	40 522	172 200	32 540	40 522	40 522	-	-	17 938	-
ALLOCT THESE - REGION - HIRSCSH - CELLULES SOLAIRES	49 000	58 578	48 097	-	-	58 578	48 097	-	903	-	-	903	-
ANR-19-CE07-0010-01 BAC-C	231 120	175 725	144 006	66 218	66 218	175 727	144 006	66 218	66 218	-	-	20 895	-
PROJET REGION - Etude de l'impact des dispositifs de formati	103 480	103 495	99 920	3 560	3 560	103 495	99 920	3 560	3 560	-	-	0	0
ANR-19-CE08-0003-02 abOVC	230 712	252 292	165 144	86 144	86 144	252 292	165 142	86 144	86 144	-	-	19 901	130
CANALBERT / ANR / PROGRAMME CE44 / ANR-19-CE44-00	281 222	303 536	273 846	7 376	7 376	314 690	272 682	8 541	8 541	-	-	8 541	0
VINCI Vin, Innovation, Compétitivité Internationale	216 325	246 514	201 880	14 401	14 401	261 295	194 969	21 312	21 312	-	-	44	-
SCHEMA-CRA	49 000	57 726	45 636	3 364	3 364	57 726	45 636	3 364	3 364	-	-	-	-
IUF 2019 QUIDEAU Stéphane	75 033	37 197	25 033	25 033	25 033	37 197	25 000	25 000	25 000	-	-	12 803	3 453
ANR-19-CE07-0013-02_ATOMIC	165 240	177 433	119 440	45 800	45 800	172 462	118 868	46 372	46 372	-	-	-	-
ANR-19-CE13-0021-01.Projet PhosphoREM-domain	208 990	149 730	124 296	72 125	72 125	149 730	122 210	74 211	74 211	-	-	12 559	-
REGION N°2019-1R20107-00031632 THESE SCHAFER	64 560	57 397	51 979	12 581	12 581	57 397	51 979	12 581	12 581	-	-	-	-
ANR-EPH-PHARE Rafi / AAC-2019-DRUOS-SAFE 2019S015	1 995 660	1 427 469	1 364 614	463 355	463 355	1 427 319	1 362 630	465 339	465 339	-	-	167 691	-
Region 2019-1R30124-00031732 Allocataire Région	57 500	56 800	52 826	-	-	56 800	52 826	-	-	-	-	4 675	-
EDF-CT 2018-176 "Surveillance écologique et halieutique des	2 025 213	1 273 221	708 488	787 934	787 934	1 306 713	693 419	802 463	802 463	-	-	529 331	-
AODYNG / ANR / Algèbres d'Opérateurs et Dynamique des grou	60 300	79 934	36 344	23 956	23 956	79 934	36 344	23 956	23 956	-	-	-	-
MaSDOL / ANR / Programme CE 23 / ANR-19-CE23-0017-02	158 544	123 604	62 801	50 120	50 120	123 604	62 801	50 120	50 120	-	-	45 623	-
ANR-19-CE34-0005-03 Projet FEATS	151 200	23 807	12 600	61 135	61 135	23 807	12 600	61 135	61 135	-	-	77 258	-
ANR-19-CE27-0011-04 Projet NEANDROOTS	17 215	19 352	16 757	-	-	16 757	-	-	-	-	-	458	-
QuAMProca / Programme CE40 / ANR-19-CE40-0010-01	156 600	180 052	97 007	49 276	49 276	180 052	96 861	49 276	49 276	-	-	9 317	146
ANR-19-CE15-0004-04 Projet AdipoTryp CE15	70 628	65 628	49 296	17 220	17 220	65 628	49 296	17 220	17 220	-	-	8 613	375
ModDiff / ANR-19-CE40-0003-01	69 336	64 972	33 258	28 211	28 211	64 972	33 258	28 211	28 211	-	-	7 967	-
ANR-19-CE03-0009-02 Projet TRAJECTOIRE	137 800	70 883	60 507	31 193	31 193	71 325	60 545	31 246	31 246	-	-	46 100	-
ANR-19-CE15-0004-01 Adipo Tryp MFP	236 680	112 047	89 476	43 000	43 000	112 047	89 476	43 000	43 000	-	-	106 204	-
PostProdLEAP / ANR / ANR-19-CE23-0027-02	160 704	138 904	101 262	59 342	59 342	138 904	101 128	59 476	59 476	-	-	100 200	-
Thèse Chaire Denis Dubourdieu: "Modifications gustatives cons	130 000	133 816	116 009	13 991	13 991	134 289	115 999	14 401	14 401	-	-	54 259	239
ANR CAPTIVE MFP ANR-19-CE15-0001-01	459 744	337 291	315 242	90 244	90 244	337 291	315 003	90 244	90 244	-	-	54 259	239
STIMULATION CARDIAQUE NON INVASIVE PAR ULTRASON	106 000	149 443	62 557	30 000	30 000	149 443	62 557	30 000	30 000	-	-	13 443	-
ANR-19-CE11-0001-240 SUBSIST Frouzes	161 440	133 300	74 737	51 420	51 420	133 300	74 737	51 420	51 420	-	-	55 283	-
REGION N°2019-1R20107-00031633 P. ABADIE	68 508	68 850	64 856	3 652	3 652	68 850	64 856	3 652	3 652	-	-	-	-
PROJET SONDE FIBRE OPTIQUE	124 500	155 134	124 499	-	-	155 134	124 499	-	-	-	-	-	-
ANR VIMEDACO Wodrich	237 384	211 463	196 668	36 151	36 151	211 463	190 824	39 053	39 053	-	-	4 565	2 943
REGION 2019-1R20107-00031635 POST DOC BEAUDRIMON	68 508	70 268	64 796	3 712	3 712	70 268	64 796	3 712	3 712	-	-	-	-
INCA - REGISTRE DES CANCERS - COP 2019-2023	1 939 136	1 198 447	1 107 598	797 178	797 178	1 199 718	1 106 183	798 459	798 459	-	-	34 000	494
A ARCHIVER-REGION N°2019-1R20109-00031637 P. doat M	43 058	45 481	42 930	-	-	45 481	42 930	-	-	-	-	128	-
Ciblage thérapeutique de la dimérisation de KRAS dans le tract	316 158	389 811	268 303	40 175	40 175	404 204	262 985	52 655	52 655	-	-	7 680	7 162
ANR-19-CE15-0018 NUCLEONDRIA MROM Gerardo	222 107	232 813	219 792	2 375	2 375	234 544	206 977	15 189	15 189	-	-	0	-
REGION N°2019-1R20107-00031634 SOTTOLICHO	45 672	45 509	22 807	22 865	22 865	45 509	22 807	22 865	22 865	-	-	-	-
A ARCHIVER @REGION N°2019-1R50309 Projet USOFF	10 000	16 000	10 000	-	-	16 000	10 000	-	-	-	-	7 500	-
ANR-19-CE15-0004-01 Adipo Tryp MFP	236 680	112 047	89 476	43 000	43 000	112 047	89 476	43 000	43 000	-	-	106 204	-
PostProdLEAP / ANR / ANR-19-CE23-0027-02	160 704	138 904	101 262	59 342	59 342	138 904	101 128	59 476	59 476	-	-	100 200	-
Thèse Chaire Denis Dubourdieu: "Modifications gustatives cons	130 000	133 816	116 009	13 991	13 991	134 289	115 999	14 401	14 401	-	-	54 259	239
ANR CAPTIVE MFP ANR-19-CE15-0001-01	459 744	337 291	315 242	90 244	90 244	337 291	315 003	90 244	90 244	-	-	54 259	239
STIMULATION CARDIAQUE NON INVASIVE PAR ULTRASON	106 000	149 443	62 557	30 000	30 000	149 443	62 557	30 000	30 000	-	-	13 443	-
ANR-19-CE11-0001-240 SUBSIST Frouzes	161 440	133 300	74 737	51 420	51 420	133 300	74 737	51 420	51 420	-	-	55 283	-
REGION N°2019-1R20107-00031633 P. ABADIE	68 508	68 850	64 856	3 652	3 652	68 850	64 856	3 652	3 652	-	-	-	-
PROJET SONDE FIBRE OPTIQUE	124 500	155 134	124 499	-	-	155 134	124 499	-	-	-	-	-	-
ANR VIMEDACO Wodrich	237 384	211 463	196 668	36 151	36 151	211 463	190 824	39 053	39 053	-	-	4 565	2 943
REGION 2019-1R20107-00031635 POST DOC BEAUDRIMON	68 508	70 268	64 796	3 712	3 712	70 268	64 796	3 712	3 712	-	-	-	-
INCA - REGISTRE DES CANCERS - COP 2019-2023	1 939 136	1 198 447	1 107 598	797 178	797 178	1 199 718	1 106 183	798 459	798 459	-	-	34 000	494
A ARCHIVER-REGION N°2019-1R20109-00031637 P. doat M	43 058	45 481	42 930	-	-	45 481	42 930	-	-	-	-	128	-
Ciblage thérapeutique de la dimérisation de KRAS dans le tract	316 158	389 811	268 303	40 175	40 175	404 204	262 985	52 655	52 655	-	-	7 680	7 162
ANR-19-CE15-0018 NUCLEONDRIA MROM Gerardo	222 107	232 813	219 792	2 375	2 375	234 544	206 977	15 189	15 189	-	-	0	-
REGION N°2019-1R20107-00031634 SOTTOLICHO	45 672	45 509	22 807	22 865	22 865	45 509	22 807	22 865	22 865	-	-	-	-
A ARCHIVER @REGION N°2019-1R50309 Projet USOFF	10 000	16 000	10 000	-	-	16 000	10 000	-					

Opérations	Montant de l'opération	AE		AE		AE		AE nouvelles ouvertes en année n	Total des AE ouvertes pour l'année n	CP ouverts au titre des années antérieures	CP consommés au titre des années antérieures	CP reportés ou reprogrammés en année n	CP nouveaux ouverts en année n	Total des CP ouverts pour l'année n	Restes à engager en fin d'année (A)E	Restes à payer sur AE consommées en fin d'année n (CP)
		ouvertes au titre des années antérieures	AE consommées au titre des années antérieures	AE reportées ou reprogrammées en année n	AE consommées au titre des années antérieures	AE reportées ou reprogrammées en année n										
(1)	(2)	(3)	(4)=(2)+(3)	(5)	(6)=(4)+(5)	(7)	(8)	(9)=(7)+(8)	(10)	(11)=(9)+(10)	(12)=(1)-(3)-(6)	(13)=(3)+(6)+(8)+(11)				
Prélèvement, expansion et conservation des cellules souches Université Paris 1 Panthéon-Sorbonne	79 763	63 900	50 666	-	-	63 900	50 666	-	-	63 900	50 666	-	-	-	29 097	-
Pressa Recherche 2020 IRM Testa 3 0	41 659	41 659	8 000	-	-	41 659	8 000	-	-	41 659	8 000	-	-	-	33 659	-
RNA ENVOI-02-2019-56202208500042852 CLDS620220 Biodi	50 000	50 000	5 999	14 001	14 001	50 000	5 999	14 001	14 001	50 000	5 999	14 001	14 001	15 181	15 181	-
2019-IRSM04 - Projet "Lasses à Hauts Calvados visibles, UV"	50 000	50 000	43 536	-	-	50 000	43 536	-	-	50 000	43 536	-	-	-	6 464	-
ANR-SICVALVES / ANR-19-ECVD-0006-01	205 200	172 817	153 861	51 339	51 339	177 307	153 395	51 805	51 805	153 395	153 395	51 805	51 805	51 805	-	-
AEAG - 320 33 0161 - n°2019/5411 - Cadmium 2019-2020	159 000	163 815	120 440	38 560	38 560	189 190	159 989	39 011	39 011	189 190	159 989	39 011	39 011	39 011	-	-
ANR MAGISTICS JPJ-EC-AMR JTC 2019	116 640	116 640	100 160	16 480	16 480	116 640	99 716	16 924	16 924	116 640	99 716	16 924	16 924	-	-	-
DEEP SMS - Innovation au service d'une pêche durable, innova	125 262	112 690	94 708	30 554	30 554	112 690	94 145	31 117	31 117	112 690	94 145	31 117	31 117	-	-	-
Convention Région Nobatek-INEF 4 - Via Inno	70 000	94 063	1 500	1 500	94 158	61 332	1 850	1 850	94 158	61 332	1 850	1 850	6 644	174		
Grant Agreement number: 861389 PUSH-H - H2020	237 002	177 100	153 396	66 048	66 048	177 100	153 116	66 327	66 327	177 100	153 116	66 327	66 327	17 558	-	
Grant Agreement number: 899098 - SAnTHz - H2020 - Bourse	199 708	169 786	142 574	54 134	54 134	169 786	142 574	54 134	54 134	169 786	142 574	54 134	54 134	-	-	
ACCORD DE COLLABORATION CFRE	289 397	238 006	209 881	80 506	80 506	289 397	209 018	81 369	81 369	289 397	209 018	81 369	81 369	-	-	12
ANR-19-FDSM-0003-02 Projet EMPHASE	136 296	131 727	112 275	14 082	14 082	132 372	112 200	14 157	14 157	132 372	112 200	14 157	14 157	9 938	-	-
CHU BORDEAUX	201 027	212 701	143 355	29 347	29 347	212 701	143 355	29 347	29 347	212 701	143 355	29 347	29 347	28 325	-	-
AIB-PROBIOSIM (CHU DE BORDEAUX/EMMANUEL LANGLO	34 000	43 300	6 091	-	-	43 300	6 091	-	-	43 300	6 091	-	-	27 909	-	-
REGION NOUVELLE AQUITAINE	46 000	46 000	43 877	-	-	46 000	43 877	-	-	46 000	43 877	-	-	2 123	-	-
Fondation Maladies Rares	74 500	126 303	69 317	5 183	5 183	126 303	69 317	5 183	5 183	126 303	69 317	5 183	5 183	-	-	-
EDCPT	66 875	57 045	26 359	-	-	57 045	26 359	-	-	57 045	26 359	-	-	40 516	-	-
Fonds de dotation des spécialistes de la rétine	65 014	89 849	1 852	54 842	54 842	89 849	1 852	54 842	54 842	89 849	1 852	54 842	54 842	8 221	-	-
ANR Projet SUMMA	57 999	84 679	31 005	26 994	26 994	84 679	26 994	26 994	26 994	84 679	26 994	26 994	26 994	29 921	-	-
Analyse du matériel organique d'échantillons du patrimoine cult	665 000	667 871	664 989	-	-	664 989	-	1 003 067	664 989	-	-	-	-	-	11	-
Projet MANIFCA Recycling : MANUFACTURE et Innovation avec FI	949 310	1 007 011	440 480	508 830	508 830	1 007 011	440 480	527 165	527 165	1 007 011	440 480	527 165	527 165	-	-	-
CORIOLIS / COLLABORATIVE RESEARCH AGREEMENT (CR	15 728	17 728	-	12 424	12 424	17 728	-	12 424	12 424	17 728	-	12 424	12 424	3 304	-	-
ValoSed - Valorisation de sédiments de dragage ValoSed / REG	268 000	174 726	151 132	94 420	94 420	174 726	126 203	119 349	119 349	174 726	126 203	119 349	119 349	22 448	-	-
OFFICE FRANCAIS DE LA BIODIVERSITE - Projet MAGMA	194 084	187 934	91 271	70 795	70 795	187 934	90 320	53 899	53 899	187 934	90 320	53 899	53 899	32 018	17 846	-
ATMOSFR - Accord de collaboration d'une thèse CFRE	15 000	15 575	12 961	2 039	2 039	17 436	12 816	2 184	2 184	17 436	12 816	2 184	2 184	-	-	-
MAPLA 2020 "Matières Premières Lithiques dans les antilles" -	53 187	39 031	31 818	13 632	13 632	39 388	30 936	14 514	14 514	39 388	30 936	14 514	14 514	7 737	-	-
Fondation pour l'audition N° FPA RD-2020-8	132 479	80 413	61 804	70 676	70 676	81 448	71 032	71 032	71 032	81 448	71 032	71 032	71 032	-	-	-
ANR-19-JAMR-0006-01 MAGISTICS	132 479	80 413	61 804	70 676	70 676	81 448	71 032	71 032	71 032	81 448	71 032	71 032	71 032	-	-	-
A ARCHIVER - ANSES N°2019-1 - 031 Projet BIODITOX	87 672	72 155	34 648	53 024	53 024	82 155	34 648	53 024	53 024	82 155	34 648	53 024	53 024	-	-	-
UBISOFT - Recherche des déterminants de la qualité de vie et c	15 000	25 000	3 340	11 660	11 660	25 000	3 340	11 660	11 660	25 000	3 340	11 660	11 660	982	-	-
Convention de collaboration CHU Etude "OBSEADEM"	17 142	30 584	16 160	-	-	30 584	-	16 160	16 160	30 584	-	16 160	16 160	-	-	-
ANSES / 2019 / IJ 237 - Projet INDEE	67 598	82 065	23 582	44 016	44 016	82 065	23 582	44 016	44 016	82 065	23 582	44 016	44 016	-	-	-
A ARCHIVER ARN non-codants en cancérologie : du fondamen	180 360	193 603	177 937	2 423	2 423	196 022	177 183	3 177	3 177	196 022	177 183	3 177	3 177	0	0	-
REGION/ALOC POST DOC ZOLGHADRI / N°2019-1R-10109	46 000	46 000	43 536	-	-	46 000	43 536	-	-	46 000	43 536	-	-	2 464	-	-
SCHEMA : Stabilisation des vins et Caractérisation de la Matri	51 500	48 875	46 808	2 894	2 894	48 875	43 896	7 604	7 604	48 875	43 896	7 604	7 604	-	-	-
NC4- Marine GUILLEM-Subvention n° 2020-025	598 759	579 957	362 855	106 383	106 383	579 957	359 739	106 383	106 383	579 957	359 739	106 383	106 383	129 541	3 116	-
CHU de Bordeaux	420 688	238 931	221 025	52 757	52 757	238 931	221 025	52 757	52 757	238 931	221 025	52 757	52 757	146 906	-	-
CHU de Bordeaux	15 000	30 000	2 504	1 496	1 496	30 000	2 504	1 496	1 496	30 000	2 504	1 496	1 496	11 000	-	-
INSERM	26 025	31 977	25 857	168	168	31 977	25 857	168	168	31 977	25 857	168	168	-	-	-
Evaluation d'un composé sur un modèle d'épidémie mélanosé in	134 443	144 620	76 472	57 971	57 971	144 620	76 472	57 971	57 971	144 620	76 472	57 971	57 971	-	-	-
ESTEAM: Etude des déterminants psychologiques du bien-être	25 000	33 204	14 006	10 995	10 995	33 204	14 006	10 995	10 995	33 204	14 006	10 995	10 995	-	-	-
Etude multi-échelle des altérations de la voie Wnt dans l'organ	121 500	141 740	112 672	8 628	8 628	145 296	112 672	8 628	8 628	145 296	112 672	8 628	8 628	-	-	-
ANR N°210330188 - Proj BIODITOXUR2 - Biodip de cotang	159 000	105 230	98 731	48 603	48 603	106 910	98 890	48 603	48 603	106 910	98 890	48 603	48 603	11 666	1 841	-
Region AAP 2020 - Plateforme d'analyse du mouvement	90 000	72 183	66 680	23 320	23 320	72 183	28 921	63 079	63 079	72 183	28 921	63 079	63 079	-	-	-
Region AAP2020/2019-8355510 / SIRIC BRIO B2B2TECH-H	180 000	130 000	119 500	-	-	130 000	119 483	-	-	130 000	119 483	-	-	60 500	17	-
RNA PROJET SMART INVEST / 2019-1PFM050101	1 500 000	90 000	3 384	1 496 616	1 496 616	90 000	3 384	1 496 616	1 496 616	90 000	3 384	1 496 616	1 496 616	-	-	-
Accès à l'innovation dans la filière sarcome : le développement	24 000	24 000	5 073	18 927	18 927	24 000	3 104	20 896	20 896	24 000	3 104	20 896	20 896	-	-	-
Comprendre les inégalités selon l'âge dans l'accès aux thérapie	59 500	57 211	48 260	5 264	5 264	57 211	5 264	5 264	5 264	57 211	5 264	5 264	5 264	5 976	3	-
Projet MEGA VIP - accord de collaboration Thèse CFRE	38 990	34 298	30 449	8 541	8 541	34 298	28 330	10 660	10 660	34 298	28 330	10 660	10 660	-	-	-
INDVISUP : L'individualisation des parcours d'études supérieur	105 058	43 350	34 606	52 312	52 312	43 350	34 606	52 312	52 312	43 350	34 606	52 312	52 312	18 140	100	-
CNRS DR150-20-015_LAB	61 738	41 845	33 666	28 122	28 122	41 845	33 666	28 122	28 122	41 845	33 666	28 122	28 122	-	-	-
REGION n°8339710 8358910 - Post-DOC	25 000	48 472	20 528	48 472	48 472	20 528	48 472	20 528	20 528	48 472	20 528	48 472	48 472	-	-	-
REGION INFRARED FUNCTIONAL GLASS These Proj fibres	55 000	61 675	43 812	11 188	11 188	61 675	43 812	11 188	11 188	61 675	43 812	11 188	11 188	-	-	-
INSERM n°20CP076-00	16 308	13 927	5 851	10 457	10 457	14 677	4 554	11 754	11 754	14 677	4 554	11 754	11 754	-	-	-
Convention de collaboration de recherche dans le cadre d'une th	53 333	82 886	32 114	21 219	21 219	83 167	30 973	22 360	22 360	83 167	30 973	22 360	22 360	-	-	-
A ARCHIVER - REGION 2018-1R10127 - 18004284- Frais de	6 000	8 000	-	-	-	8 000	-	6 000	6 000	8 000	-	6 000	6 000	-	-	-
GCS PARC SIRIC BRIO IMS C.LUCHESI	279 000	279 000	265 297	13 703	13 703	279 000	265 297	13 703	13 703	279 000	265 297	13 703	13 703	0	0	0
Les effets de la répression en régime autoritaire sur la trajectoir	20 500	19 510	5 488	1 000	1 000	19 510	5 488	1 000	1 000	19 510	5 488	1 000	1 000	14 012	-	-
JURY DU PRIX BEZIAT-ROUANET 2020</																

Opérations	Montant de l'opération	AE		AE consommées au titre des années antérieures	AE reportées ou annulées en année n	AE nouvelles ouvertes en année n	Total des AE ouvertes pour l'année n	CP ouverts au titre des années antérieures	CP consommés au titre des années antérieures	CP reportés ou reprogrammés en année n	CP nouvelles ouvertes en année n	Total des CP ouverts pour l'année n	Restes à engager en fin d'année (AE)	Restes à payer sur fin d'année (CP)
		ouvertes au titre des années antérieures	AE consommées au titre des années antérieures											
(1)	(2)	(3)	(4)=(2)-(3)	(5)	(6)=(4)+(5)	(7)	(8)	(9)=(7)-(8)	(10)	(11)=(9)+(10)	(12)=(1)-(3)-(6)	(13)=(9)+(6)+(11)		
AAPR 2020 CRNA LICYDYN - AAPR2020-2019-819180 / AAPR	30 400	42 417	14 240	16 160	16 160	42 417	1 325	31 725	31 725	-	-	-	-	-
IUF PREVOST 2020 - Programme LAUREAT 2020	75 000	40 271	29 908	18 842	18 842	40 437	28 799	19 951	19 951	-	-	-	26 250	-
DESIDE/AAPG 2020 - ANR / ANR-20-CE40-0021-01	125 890	87 341	66 774	42 580	42 580	87 341	66 261	43 093	43 093	-	-	-	15 926	-
BOUE CONTRE LE CANCER - DOCTORANT LIA SORBRON	95 800	65 792	46 844	35 456	35 456	65 792	46 844	35 456	35 456	-	-	-	30 456	-
Convention de reversement AFB-INRAE Projet SCHO	147 555	92 555	55 731	74 104	74 104	92 555	55 705	74 104	74 104	-	-	-	17 220	226
Etude de l'impact des altérations de la voie Wnt sur l'organisme	17 000	13 848	4 065	11 935	11 935	13 848	5 065	11 935	11 935	-	-	-	11 935	-
REGION: Projet LEMOINE AAPR2020-2019-832601/AAPR20	95 000	41 580	41 580	24 548	24 548	41 580	41 580	24 548	24 548	-	-	-	29 996	-
REGION AAPR2020-2019-8301210: APPELS A PROJET Maj	49 000	35 105	33 659	15 341	15 341	35 105	33 659	15 341	15 341	-	-	-	15 341	-
REGION AAPR2020-2019-8299610: APPELS A PROJET Maj	60 000	62 105	61 288	7 712	7 712	62 240	61 288	7 712	7 712	-	-	-	-	-
REGION AAPR2020-2019-8300510 : APPELS A PROJET Ma	49 000	35 240	33 660	15 340	15 340	35 240	33 660	15 340	15 340	-	-	-	15 340	-
ANR-20-CE15-0004-01: Projet DOMINOS	326 400	243 965	163 880	83 637	83 637	243 965	195 268	88 398	88 398	-	-	-	78 883	149
REGION NOUVELLE AQUITAINE	50 500	50 500	50 500	-	-	50 500	50 500	-	-	-	-	-	-	-
Financement du contrat de doctorat de Ribal Mehri	85 500	87 359	48 714	39 788	39 788	87 359	48 714	39 788	39 788	-	-	-	39 788	-
Fondation ALZHEIMER - Programme Allocation Jeunes cherche	153 936	50 000	48 958	-	-	50 000	48 958	-	-	-	-	-	-	104 978
NCA-AAP 2020 Subventions doctorales -BALLEET Emmanuel	104 240	83 826	71 318	32 922	32 922	84 129	71 151	33 089	33 089	-	-	-	-	-
INERIS / Agence Eau Seine Normandie - projet GLUCCO	73 480	30 482	2 513	70 967	70 967	30 482	2 373	71 107	71 107	-	-	-	-	-
Convention de reversement INSERM - Françoise Parkinson-GAO-F	98 940	1 940	1 940	132	132	1 940	1 940	132	132	-	-	-	96 868	-
BACO BLANC: Contribution de Teugnot aux mécanismes de d	169 573	140 385	121 452	48 121	48 121	143 385	120 750	48 824	48 824	-	-	-	-	-
BAYER HEALTHCARE	100 000	161 474	68 991	31 009	31 009	161 474	68 991	31 009	31 009	-	-	-	-	-
REGION AAPR2020-2019-8302410: Maya SALEH Post doct.	69 000	69 907	68 824	176	176	69 907	68 824	176	176	-	-	-	0	0
SIRIC BRIO COMMUCAN DULUC	40 500	25 500	11 635	15 000	15 000	40 430	143 251	15 277	15 277	-	-	-	493	-
GENIVPART: les dimensions genrées des violences contre les	59 480	36 000	22 528	35 472	35 472	36 000	22 414	35 586	35 586	-	-	-	480	-
BIGS - Biats de Genre dans la Science	151 900	70 058	48 701	73 899	73 899	70 058	48 701	73 899	73 899	-	-	-	29 299	-
EMOTION: Evaluation des états émotionnels de l'être humain d	49 000	33 117	32 599	16 401	16 401	33 117	32 599	16 401	16 401	-	-	-	-	-
EMOTION: Evaluation des états émotionnels de l'être humain d	12 500	12 500	7 485	5 015	5 015	12 500	7 485	5 015	5 015	-	-	-	-	-
ICNDE / Région / AAPR2020-2019-8234710	936 679	671 318	588 928	245 899	245 899	588 928	408 637	355 831	355 831	-	-	-	101 852	70 359
REGIONAAPR2020-2019-8637710: Appel à projet Maya SALE	108 600	81 450	29 838	78 762	78 762	81 450	16 003	92 597	92 597	-	-	-	-	-
SIRIC BRIO: Appel à projet Maya SALEH Doctorant RAMEL EK	60 000	33 860	33 680	26 340	26 340	33 860	33 680	26 340	26 340	-	-	-	-	-
WAGENINGEN UNIVERSITY	250 625	140 949	111 635	53 900	53 900	140 949	111 450	53 900	53 900	-	-	-	85 090	185
ARSEP FONDATION: PROJET EMERGENCE Nathalie SCHM	150 000	104 056	82 787	67 213	67 213	104 056	82 660	69 396	69 396	-	-	-	-	-
SOCIETE FRANCAISE DE RHUMATOLOGIE UB19-308 JAKIN	78 600	44 200	9 122	18 000	18 000	44 200	9 122	18 000	18 000	-	-	-	51 478	-
SOCIETE FRANCAISE DE RHUMATOLOGIE UB19-076 - JAKI	98 400	36 050	2 500	2 500	2 500	36 050	2 500	2 500	2 500	-	-	-	95 650	-
GA 895713 - NEANDER-TALe	184 708	185 338	174 930	9 178	9 178	185 338	174 930	9 178	9 178	-	-	-	-	-
DESCA: CONSORTIUM AGREEMENT	119 375	81 968	73 871	39 174	39 174	82 070	69 829	39 180	39 180	-	-	-	6 330	4 036
ANR-20-CE49-0009-02: Projet SOUND	148 500	67 063	54 836	46 257	46 257	67 063	54 836	46 257	46 257	-	-	-	47 407	0
L'accompagnement bancaire des entrepreneurs en difficultés	77 000	41 800	30 724	15 200	15 200	41 800	30 034	15 200	15 200	-	-	-	31 076	690
Infrared Glass -AAPR2020-2019-8252010	55 000	26 065	15 703	39 297	39 297	26 065	15 703	39 297	39 297	-	-	-	-	-
Insuffisance cardiaque droite consécutive à l'hypertension artéri	30 000	20 000	16 819	16 819	16 819	20 000	16 819	20 000	20 000	-	-	-	8 671	2 021
ANR-20-CE31-0002-04: PROJET PEPPER	137 549	70 531	64 219	39 472	39 472	70 531	64 171	39 472	39 472	-	-	-	33 588	48
ANR - PDWALK	200 000	143 835	142 629	57 371	57 371	143 835	140 900	59 100	59 100	-	-	-	-	-
ANR-20-CE22-0004-01 DEMMEFI	234 072	176 251	157 489	38 488	38 488	176 251	157 489	38 488	38 488	-	-	-	38 095	140
Projet collectif de recherche du tombeau présumé de Michel de	55 400	66 279	53 302	374	374	72 119	53 302	374	374	-	-	-	1 724	-
FVLLMONTI UEH2020 / NUMBER 101016176	924 731	389 948	367 262	211 034	211 034	389 948	363 312	211 034	211 034	-	-	-	346 435	3 950
REGION NOUVELLE AQUITAINE Dossier portail n°9191620	320 000	80 000	42 514	60 000	60 000	80 000	42 375	60 000	60 000	-	-	-	217 486	139
RADIOISPEN UR / Grant Agreement number: 101017098 / Radi	899 526	262 504	219 940	195 367	195 367	262 504	219 007	195 367	195 367	-	-	-	484 119	1 034
ANR-20-CE22-0002-04: BEAT AF Appels à projets : H2020-SC1	1 474 812	131 769	131 490	43 200	43 200	131 774	131 476	43 200	43 200	-	-	-	810	14
ANR SEMB	200 806	112 964	110 655	80 096	80 096	112 964	110 632	80 096	80 096	-	-	-	10 055	23
GRANT AGREEMENT et ANR: Projet MICROCARD	1 610 000	702 296	585 564	359 963	359 963	702 296	585 561	359 963	359 963	-	-	-	664 473	3
REGION SPINOPROBE-Pascal FOSSAT	55 000	40 000	39 555	500	500	40 000	39 555	500	500	-	-	-	14 945	-
SIRIC BRIO COMMUCAN: Projet PRADEU LEMOINE Post-Doct	143 722	114 292	113 939	29 783	29 783	114 292	113 939	29 783	29 783	-	-	-	14 945	-
ANR BRAIN NET / ANR 20-CE45-0005-03	173 974	72 389	58 476	49 480	49 480	74 797	57 891	50 065	50 065	-	-	-	66 018	-
KIC Projet HIQ-CARB - 20049 RM ISM	241 250	110 875	97 212	103 500	103 500	110 875	97 119	103 500	103 500	-	-	-	40 538	94
ANR-20-CE16-0014-02-ANR M4C	250 487	165 755	156 161	90 770	90 770	165 755	156 161	90 770	90 770	-	-	-	43 556	-
ANR-2016-0022-04-ANR NEURAGE	140 400	80 400	40 414	32 500	32 500	80 400	70 500	32 500	32 500	-	-	-	21 086	1 910
Centre Scientifique et Technique du Bâtiment AST CT2019-581	86 604	64 708	46 701	39 903	39 903	64 948	48 701	39 903	39 903	-	-	-	-	-
AERDBM - Complément de bourse de thèse sous la direction du	23 500	15 449	15 441	8 058	8 058	15 441	8 058	8 058	8 058	-	-	-	-	-
ANR-20-CE06-0002-01_01_MAPPLE	184 356	82 946	54 610	50 729	50 729	82 946	54 609	50 729	50 729	-	-	-	79 018	1
FRANCE ALZHEIMER - AAP PFA	86 800	13 400	12 800	73 000	73 000	13 400	12 800	73 000	73 000	-	-	-	-	-
A ARCHIVER - CRNA_CONVENTION 11396020_jeu de la Mar	15 000	15 000	14 978	-	-	15 000	14 978	-	-	-	-	-	22	-
Grant Agreement 945218 - Projet GERONTE	1 968 981	648 925	181 156	578 786	578 786	648 925	180 925	579 016	579 016	-	-	-	1 209 040	-
CEPIRA INDE Release of funds-6203-1	101 542	84 508	35 886	32 761	32 761	84 508	35 023	32 761	32 761	-	-	-	33 095	664
A ARCHIVER SIDACTION: Vincent PARISSI	60 022	65 189	65 737	65 737	65 737	65 189	65 737	65 737	65 737	-	-	-	0	282
ANR-20-CE34-0008-04 Proq VIT BIRD	172 800	18 800	12 800	22 000	22 000	18 800	12 800	22 000	22 000	-	-	-	138 000	-
GA 955605_YIELDGAP H2020-MSCA-ITN-2020	243 338	138 748	104 187	65 948	65 948	138 748	104 187	65 948	65 948	-	-	-	73 202	-
GIE - AST CT2020-337 - PERMBRETT	124 813	79 963	44 559	39 000	39 000	80 074	44 447	39 000	39 000	-	-	-	41 254	112
ANR-20-CE31-0011-01_WaterStars	305 748	140 372	98 752	164 699	164 699	140 372	98 752	164 699	164 699	-	-	-	42 297	0
DGA SALAMANDRE	417 408	392 215	314 009	103 399	103 399	405 592	295 915	121 493	121 493	-	-	-	74 067	-
INCA: projet MELKILL	161 200	176 490	125 350	135 850	135 850	176 490	87 133	74 067	74 067	-	-	-	-	-
ANR-20-CE14-0016-04 - ANR PURPLEPAN FOSSAT	113 181	50 781	29 236	26 200	26 200	50 781	29 263							

Opérations	Montant de l'opération	AE		AE reportées ou reprogrammées en année n	AE nouvelles ouvertes en année n	Total des AE ouvertes pour l'année n	CP ouverts au titre des années antérieures	CP consommés au titre des années antérieures	CP reportés ou reprogrammés en année n	CP nouveaux ouverts en année n	Total des CP ouverts pour l'année n	Restes à engager en fin d'année n (AE)	Restes à payer sur AE consommés en fin d'année n (CP)
		ouvertes au titre des années antérieures	AE consommées au titre des années antérieures										
(1)	(2)	(3)	(4)=(2)-(3)	(5)	(6)=(4)+(5)	(7)	(8)	(9)=(7)-(8)	(10)	(11)=(9)+(10)	(12)=(1)-(3)-(6)	(13)=(6)-(8)-(11)	
DREES - SEEE 5/2021 - Impact étudiants Covid	90 568	34 094	33 594	56 974	56 974	34 094	33 594	56 974	56 974	-	-	-	-
LNCC LANDES / Richard IGGO	10 000	7 500	2 588	7 412	7 412	7 500	1 788	8 212	8 212	-	-	-	-
ADIRA AD-21-170 "dosage de perturb. endocriniens"	88 000	33 455	11 455	30 679	30 679	33 455	11 455	30 679	30 679	45 867	-	-	-
Convention de collaboration ENSAM 5 MART Congnie ICD 23	30 000	31 000	-	-	-	31 000	-	-	-	-	-	-	-
Evaluation du risque de cancer provoqué par la perte de chrom	15 000	15 018	15 000	-	-	17 880	14 966	-	-	-	-	-	34
Convention de subvention: AMP DIAGNOSTIC PRENATAL ET	30 000	15 000	11 133	7 500	7 500	15 000	10 659	7 500	7 500	11 367	474	-	-
Région Contrat 11383320-11384420 -Nobatek Inf 4 2021-202	330 000	135 920	123 017	126 011	126 011	142 766	122 408	73 709	73 709	80 972	52 911	-	-
ANR-20-CE22-0015-04 - ScaNing	81 000	29 225	16 681	40 787	40 787	30 017	16 173	40 787	40 787	23 532	508	-	-
FOUNDATION ARC - Dossier ARCPGA12019120000997_1579	405 037	303 286	220 068	177 969	177 969	310 793	220 067	177 970	177 970	7 000	-	-	-
CHU DE BORDEAUX - 2021-415-DRCC-CRC-D / Projet PROPA	77 975	39 688	38 308	39 667	39 667	39 688	38 308	39 667	39 667	-	-	-	-
ADIRA AD-21-239 "proq milieux aquat. contam. émergents"	36 000	51 200	20 800	15 200	15 200	51 200	20 800	15 200	15 200	15 200	-	-	-
CEA AST 2021-307AD LRC ANABASE	25 600	35 095	22 543	2 057	2 057	36 132	22 543	2 057	2 057	1 000	-	-	-
RECHERCHES BAYER 2020-1780110_COVISOL - JOCLORENE LE RU	100 000	177 500	156 396	52 780	52 780	177 500	146 485	52 001	52 001	12 303	6 990	-	-
PE2021-01F Sélection par criblage pharmacologique de moléc	10 000	13 000	9 263	737	737	13 513	9 250	750	750	-	-	-	-
Europe n° 964246_U_H2020-FETOPEN-2018-2020 HERMES-I	727 348	174 170	164 769	117 988	117 988	175 685	164 547	117 988	117 988	444 590	222	-	-
AJUBUSSON - IRAMAT ***** Convention Région n° 2019-1R	5 126	10 252	5 126	10 252	10 252	10 252	5 126	10 252	10 252	-	-	-	-
Convention DGA N°2021 65 0021-N° EJ Chorus 2103454088	118 000	49 620	46 783	38 000	38 000	49 620	46 783	38 000	38 000	33 217	-	-	-
DREES - SEEE 5/2021 - Projet ECLIPSE	99 236	25 936	18 216	81 020	81 020	25 936	18 216	81 020	81 020	-	-	-	-
CHU DE BORDEAUX - MEMENTO - CHUBX 2010/417 - 2021-2	59 948	25 088	24 830	20 700	20 700	25 088	24 830	20 700	20 700	14 418	-	-	-
REGION N°AAPP2021-2020-12062110 Proj ESTIOC - CASTEL	98 000	40 069	38 987	32 988	32 988	40 069	38 987	32 988	32 988	26 626	-	-	-
ACTIVINSIDE_AST CT 2020-310_ACTIVINSIDE	387 500	177 500	156 396	110 000	110 000	177 500	146 485	110 000	110 000	121 104	9 911	-	-
DGT_100085154_Sautels à la Chaire internationale d'études	200 000	60 000	36 159	45 000	45 000	60 000	36 159	45 000	45 000	118 841	-	-	-
ESA-Sub Terahertz geodesic lens antenna for imaging system	17 000	192 192	18 807	150 068	150 068	193 452	18 807	150 068	150 068	6 125	-	-	-
KIC SmartWAAM-PLM PLACAMAT	43 381	25 890	13 360	15 057	15 057	25 890	13 320	15 057	15 057	14 964	71	-	-
Projet ASF BLAISON	26 000	25 000	23 854	1 146	1 146	25 000	23 547	1 453	1 453	-	-	-	-
ANC n°2021-002 - POURTIER	17 960	6 490	1 634	4 490	4 490	6 490	1 634	4 490	4 490	11 837	-	-	-
ANC n°2021-003 - PORTAL	16 850	8 816	398	5 617	5 617	8 816	398	5 617	5 617	10 835	-	-	-
Fondation Bordeaux Université - Projet Lumière et santé - Thèse	117 000	56 500	36 800	36 000	36 000	56 500	36 800	36 000	36 000	44 200	-	-	-
CEA / France Life Imaging - Projet LUCIENSIME Appel à é	14 500	14 500	2 965	11 535	11 535	15 500	1 368	11 535	13 133	-	-	-	-
Région nouvelle aquitaine - AAPP2021-2020-11930810-SABIR	49 000	8 200	8 200	8 200	8 200	8 200	8 200	8 200	8 200	40 800	-	-	-
ANR_21-PRIM-0008-03 VAICET	207 407	130 000	124 769	82 638	82 638	130 000	111 105	96 302	96 302	-	-	-	-
ASSOCIATION DOCTEURS BRU_AST CT2021-101_Adeline G	53 430	47 990	27 320	19 640	19 640	47 990	27 320	19 640	19 640	6 470	60	-	-
INCa_SPADOC 21-029_JANOTA	118 800	57 597	50 448	39 465	39 465	57 597	50 448	39 465	39 465	28 887	-	-	-
ANRS - Décision de versement n°21252 - Programme Urgence	260 000	80 000	40 162	9 900	9 900	80 000	40 162	9 900	9 900	209 938	-	-	-
REGION N°AAPP2021-2020-11846410 Th. SENECHAL	83 300	26 042	25 986	34 501	34 501	26 042	25 986	34 501	34 501	22 814	-	-	-
REGION N°AAPP2021-2020-12062110 Proj ESTIOC - CASTEL	98 250	42 230	33 981	22 318	22 318	33 981	22 318	22 318	22 318	41 951	-	-	-
COMMUNALITE DE COMAUNE MEDOC ATLANTIQUE - Proj	104 500	29 210	29 210	29 210	29 210	29 210	29 210	29 210	29 210	49 644	-	-	-
REGION N°AAPP2021-2020-12078610 Proj SWYM - CASTEL	9 000	12 388	6 388	2 613	2 613	12 388	6 388	2 613	2 613	2 613	-	-	-
AFM-Annexins as genetic modifiers of human muscular dystrop	100 000	45 900	37 352	35 238	35 238	45 900	37 352	35 238	35 238	29 410	-	-	-
Agence de la biomédecine: Appel d'offre Recherche et greffe 20	20 984	21 004	19 029	1 955	1 955	21 618	18 339	2 145	2 145	-	-	-	-
Etude Novanight Phlyt-NUT0111/ Contrat AST2020-634 / Ref	8 500	8 500	8 500	-	-	8 500	-	-	-	-	-	-	-
CEA / France Life Imaging - Projet BIVALIMAG Appel à écha	8 000	8 000	4 462	3 538	3 538	8 000	3 888	4 112	4 112	-	-	-	-
INCa - DOCSHS 21-006 Allocation doctorale - MANEL RAKEZ	123 521	56 835	44 652	39 600	39 600	56 835	44 652	39 600	39 600	39 269	-	-	-
Développement de thérapies innovantes dans le traitement des	100 000	41 430	39 835	34 683	34 683	41 430	39 835	34 683	34 683	25 483	-	-	-
REGION AAPP2021-2020-11742510 Plateforme Neurocardiogr	55 000	20 581	19 945	20 431	20 431	19 945	20 431	20 431	20 431	14 625	-	-	-
Region AAPP2021-2020-11994010 - Chaperone Notre Dame	65 000	65 000	65 000	-	-	15 000	-	65 000	65 000	-	-	-	-
REGION: AAPP2021-2020-11847010 Pierre JAIS	1 250 000	1 835 000	-	-	-	1 835 000	-	-	-	-	-	-	1 250 000
ANR-21-CE36-0013-01 JMERC	400 602	165 822	54 566	201 512	201 512	165 822	54 566	201 512	201 512	144 524	-	-	-
ANR-21-CE45-0008-02 AaricVirtu	105 640	49 477	42 850	57 251	57 251	49 477	40 439	59 547	59 547	5 539	115	-	-
ANR-21-CE07-0047-02 BorProbe	176 490	86 391	49 429	68 624	68 624	86 391	49 164	68 888	68 888	58 437	-	-	-
ANR-21-CE42-0008-01 ELISE	194 880	99 883	82 756	56 888	56 888	99 883	80 959	58 685	58 685	55 236	-	-	-
Criblage thérapeutique par profilage cellulaire des formes agress	60 000	43 917	23 917	30 000	30 000	46 395	23 917	30 000	30 000	6 083	-	-	-
REGION N°AAPP2020-2020-8589310_eF4B nouvelles cibles c	16 000	16 000	-	16 000	16 000	-	-	-	-	50 000	-	-	-
ANR Sympt-CSFNeurom	220 404	107 662	80 188	47 579	47 579	107 662	80 100	47 579	47 579	92 637	87	-	-
Fondation Sasakiwa-LIB SMSP-2021-176-Plateforme Neurocar	51 000	20 434	19 831	18 544	18 544	20 434	19 831	18 544	18 544	12 625	-	-	-
ANR_21-CE29-0017-03_ZEPHIRS	56 000	24 000	10 252	3 000	3 000	24 000	9 870	3 382	3 382	42 748	-	-	-
Convention concours étudiant AIDV-UBJ 2021-2023	22 200	14 800	1 500	7 400	7 400	14 800	1 500	7 400	7 400	13 300	-	-	-
CHU DE BORDEAUX	24 500	4 149	4 149	17 601	17 601	4 149	4 149	17 601	17 601	2 750	-	-	-
REGION NOUVELLE AQUITAINE - AAPP2021-2020-11850510	53 960	16 900	4 149	18 600	18 600	16 900	4 149	18 600	18 600	31 211	-	-	-
ANR-21-CE19-0015-04 WEB	102 293	48 560	26 104	47 863	47 863	48 560	26 104	47 863	47 863	28 327	-	-	-
UNIVERSITE DE LORRAINE - UL_GECO 2021-029301 - Projet c	34 398	10 548	4 306	7 000	7 000	10 548	4 306	7 000	7 000	23 092	-	-	-
REGION N°AAPP2021-2020-11348010 INV_LACTATE	13 480	13 480	-	-	-	13 480	-	-	-	13 480	-	-	-
REGION AAPP2021-2020-11996210: Appel à projet 2021	26 000	26 000	26 000	-	-	26 000	-	-	-	-	-	-	-
«Efficacité et tolérance de la combinaison méthotrexate plus ph	34 650	34 650	29 144	5 506	5 506	34 650	29 144	5 506	5 506	-	-	-	-
Region AAPP2021-2020-12028510	210 000	60 000	53 227	106 350	106 350	60 000	6 282	112 907	112 907	50 423	45 999	-	-
RNA_AAPP2021-2020-12013610 - Allocation de recherche_Cot	50 000	8 800	8 286	25 514	25 514	8 800	8 286	25 514	25 514	16 200	-	-	-
RNA_AAPP2021-2020-11730710 -AAPP2021F-2020-1215651	12 760	6 520	5 354	3 406	3 406	6 520	5 354	3 406	3 406	4 000	-	-	-
Génomotoxicité induite par CRISPR-CAS9	326 953	169 872	127 530	96 275	96 275	175 560	111 963	111 842	111 842	103 149	-	-	-
A Archiver Transporteur échangeur d'anion et résistance des	100 000	20 000	11 805	8 195	8 195	20 119	10 774	9 226	9 226	-	-	-	-
ANR-21-CE09-0002-03 CLADIATOR	20 200	57 700	52 600	57 700	57 700	52 600	57 700	52 600	52 600	5 000	-	-	-
RNA_AAPP2021-2020-11945310AAPP2021F-2020-1194751	34 600	13 607	6 884	27 916	27 916	13 607	6 867	28 133	28 133	-	-	-	-
RNA_AAPP2021-2020-11945310AAPP2021F-2020-1194761	50 000	25 000	-	50 000	50 000	25 000	-	50 000	50 000	-	-	-	-
OFB -21-0456 - Proj EVOLECO BEST	99 590	54 990	39 340	56 750	56 750	54 990	39 340	56 750	56 750	3 500	-	-	-
OFB -Projet PuhERGO - OFB 21.0445	276 000	103 730	93 180	182 820	182 820	103 730	89 680	186 320	186 320	-	-	-	-
REGION-AAPP2021-2020-12036510 Plateau VOXCELL / A	17 215	17 215	8 607	-	-	29 881	8 607	-	8 608	-	-	-	-
Region AAPP2021-2020-12000710 /SIRIC BRIO COMMUCA	63 637	31 618	31 818	-	-	60 156	31 818	-	31 819	-	-	-	-
ANR-21-CE29-0031-01 SOAPHY	145 360	92 833	39 267	125 717	125 717	92 833	34 189	130 814	130 814	93 377	-	-	-
ANR-21-CE08-0018-03 ChiralMat	148 444	98 374	38 665	98 374	98 374	98 374	58 374	75 087	75 087	42 263	373	-	-
FRM BAZ-BADILLO - ECO202108013762	105 600	43 750	42 874	35 200	35 200	43 750	42 874	35 200	35 200	27 526	-	-	-

Opérations	Montant de l'opération	AE		AE		AE		AE nouvelles ouvertes en année n	Total des AE ouvertes pour l'année n	CP ouverts au titre des années antérieures	CP consommés au titre des années antérieures	CP reportés ou reprogrammés en année n	CP nouveaux ouverts en année n	Total des CP ouverts pour l'année n	Restes à engager en fin d'année n	Restes à payer sur fin d'année n
		ouvertes au titre des années antérieures	AE consommées au titre des années antérieures	AE reportées ou reprogrammées en année n	AE consommées au titre des années antérieures	AE reportées ou reprogrammées en année n										
(1)	(2)	(3)	(4)=(2)+(3)	(5)	(6)=(4)+(5)	(7)	(8)	(9)=(7)+(8)	(10)	(11)=(9)+(10)	(12)=(11)-(3)-(6)	(13)=(9)+(6)-(11)				
Biofort-Séguin Moreau-Diam Bouchage AST CT2021-027_C	225 000	101 500	101 129	123 871	123 871	101 500	101 129	123 871	123 871	101 129	123 871	123 871	123 871	123 871	-	-
ANR-21-CE16-0025-02/MOTOR-GATE - Jérôme BAUFRETON	249 984	124 984	104 317	75 000	75 000	124 984	104 317	75 000	75 000	124 984	104 317	75 000	75 000	75 000	70 667	-
ADERA AD-21-197 SMSP - 2021-1163 Techn. couplées à la sp	33 000	-	-	-	22 978	22 978	-	22 978	22 978	-	-	22 978	22 978	22 978	10 022	-
Fondation de France Guillaume LUCAS N'Engagement 00112	199 833	8 654	-	60 000	68 654	60 000	8 654	68 654	60 000	60 000	60 000	60 000	60 000	60 000	138 300	-
ANR-21-CE37-0008-02/Projet RELATNE	203 122	54 449	49 828	53 514	53 514	54 449	47 347	53 514	53 514	54 449	47 347	53 514	53 514	53 514	96 850	2 481
Contrat thèse CIFRE TreeFrog Therapeutics / AST CT2020-250	9 000	9 000	2 206	6 794	6 794	9 000	2 206	6 794	6 794	9 000	2 206	6 794	6 794	6 794	-	-
SRIA - Prise en charge 2 contrats Bât A11	25 229	27 903	17 957	7 273	7 273	36 903	9 357	15 873	15 873	36 903	9 357	15 873	15 873	-	-	
ANR-21-CE18-0025-01/Projet NOVEL	283 360	36 360	34 323	26 800	26 800	36 360	32 959	26 800	26 800	36 360	32 959	26 800	26 800	222 237	1 365	
ANR-21-CE48-0010-01_G4S	139 146	28 024	25 280	23 162	23 162	28 024	25 280	23 162	23 162	28 024	25 280	23 162	23 162	90 703	-	
ANR-21-CE27-0007-01_TAIHA Mathieu LANGAIS	277 997	59 208	52 610	62 593	62 593	59 208	52 610	62 593	62 593	59 208	52 610	62 593	62 593	162 794	-	
ANR-20-PERM-0004-02 - Projet PROGRESS - David-Alexandr	243 000	66 000	64 132	96 368	96 368	66 000	64 132	96 368	96 368	66 000	64 132	96 368	96 368	82 500	-	
ANR-21-CE16-0025-01/ANR-MOTOR-GATE Nicolas MALLET	275 520	129 964	124 867	77 000	77 000	129 964	122 366	77 000	77 000	129 964	122 366	77 000	77 000	73 653	1 904	
ANR-21-CE39-0004-02 - Sanaria - G Castegnos	36 868	-	-	6 500	6 500	36 868	6 500	6 500	6 500	36 868	6 500	6 500	6 500	6 500	29 368	-
ANR - CHARM - Elats Unis - Wesołowski B	204 826	83 188	33 025	76 400	76 400	83 188	33 025	76 400	76 400	83 188	33 025	76 400	76 400	55 401	-	
ANR-21-CE36-003-03 - Projet MEMORIES - Cécilia SAMIERI	78 400	30 800	7 000	3 500	3 500	30 800	7 000	3 500	3 500	30 800	7 000	3 500	3 500	67 900	-	
A ARCHIVER France Parkinson Fin de thèse Sophie GAUTHIE	33 000	28 000	27 187	5 813	5 813	28 000	27 187	5 813	5 813	28 000	27 187	5 813	5 813	3 000	-	
CEA-Flu1 Projet Gallia - Equipe INCIA	8 900	-	-	8 900	8 900	-	-	8 900	8 900	-	-	8 900	8 900	8 900	-	-
ANR-21-CE17-0003-01 /Projet PDPAIN	296 569	60 887	47 357	61 335	61 335	60 887	45 350	63 135	63 135	60 887	45 350	63 135	63 135	187 877	206	
CHU DE BORDEAUX - 2021-1287-DRC-FLD - Projet VITAE - G	242 794	48 669	31 134	70 000	70 000	48 669	31 074	70 000	70 000	48 669	31 074	70 000	70 000	141 660	60	
ANR-21-CE19-0019-02/ Appel à projet générique 2021 faROG	165 726	24 756	18 525	26 000	26 000	24 756	18 525	26 000	26 000	24 756	18 525	26 000	26 000	121 102	186	
ANR-21-ASTR-0023-01/BIE-OP-Antidotes	187 898	40 679	22 362	107 296	107 296	40 679	17 362	107 296	107 296	40 679	17 362	107 296	107 296	58 240	5 000	
ILF Laëtitia GUERLAIN	75 000	18 000	14 696	15 000	15 000	18 000	14 376	15 000	15 000	18 000	14 376	15 000	15 000	45 304	320	
Fondation Clément FAYAT - Financement Thèse Rémi KINET	117 000	39 000	37 442	39 000	39 000	39 000	37 442	39 000	39 000	39 000	37 442	39 000	39 000	40 558	-	
ANR PSYCOMED/Programme MRSEJ-ANR-21-MRS2-0015-01	29 999	14 814	14 718	15 281	15 281	14 814	14 718	15 281	15 281	14 814	14 718	15 281	15 281	-	-	
ANR-21-CE17-0041-01- Appel à projet générique 2021 Projet C	222 134	88 852	66 500	55 923	55 923	88 852	66 017	55 923	55 923	88 852	66 017	55 923	55 923	99 711	483	
Fondation Bordeaux Université n°138/2021 - Projet PALOMB P	117 000	41 500	34 448	39 000	39 000	41 500	34 448	39 000	39 000	41 500	34 448	39 000	39 000	43 552	-	
ANR-21-CE16-0019-01/Projet CORTEX-OL	364 616	163 466	116 272	130 900	130 900	163 466	115 350	130 900	130 900	163 466	115 350	130 900	130 900	117 444	922	
CNRS N°243432 - Convention de reversement	135 751	-	-	2 000	2 000	-	-	2 000	2 000	-	-	2 000	2 000	2 000	766	-
Ministère de l'Éducation - Convention n° 2103517586-Littérati	75 000	12 800	10 708	12 300	12 300	12 800	10 708	12 300	12 300	12 800	10 708	12 300	12 300	51 992	-	
A SUPPHERM DOUBLON	21 000	-	-	-	-	-	-	-	-	-	-	-	-	21 000	-	
NCA - Sawsé 2018-143	421 093	-	-	-	-	-	-	-	-	-	-	-	-	421 093	-	
ANR-21-CE27-0011-03_COSMO-ART - Catherine CRETIN	80 718	27 907	20 594	29 036	29 036	27 907	20 594	29 036	29 036	27 907	20 594	29 036	29 036	31 088	0	
ANR-21-CE03-0008-03/WomenSoFar-Stéphane ROTTIER	160 698	26 848	18 386	52 400	52 400	26 848	18 386	52 400	52 400	26 848	18 386	52 400	52 400	89 912	-	
ANR-20-SEBM-0002-01 /Projet DIGIPREV	164 160	105 135	71 282	45 838	45 838	105 135	71 282	45 838	45 838	105 135	71 282	45 838	45 838	47 040	-	
ANR-20-CE36-0003-01 -Projet VirAtz - Catherine HELMER	189 356	53 526	50 632	33 195	33 195	53 526	50 632	33 195	33 195	53 526	50 632	33 195	33 195	105 530	-	
ANR-21-CE19-0015-01_WEB_Simon Hemour	235 797	43 064	28 019	38 130	38 130	43 064	28 019	38 130	38 130	43 064	28 019	38 130	38 130	169 649	-	
ANR-21-CE01-0015-01 Proq SHORMOSAT	185 091	25 245	23 928	49 449	49 449	25 245	22 777	49 449	49 449	25 245	22 777	49 449	49 449	111 714	-	
HSC - Met. Expansion ANR-21-CE19-0007-01-01	322 200	82 835	47 218	105 368	105 368	82 835	37 256	105 368	105 368	82 835	37 256	105 368	105 368	169 614	396	
ANR-21-CE19-0029-03/Projet INEON	69 425	69 425	22 106	21 959	21 959	69 425	20 785	21 959	21 959	69 425	20 785	21 959	21 959	25 871	-	
ANR-21-CE09-0012-02_CHIMERA	118 020	45 788	20 076	34 016	34 016	45 788	17 942	34 016	34 016	45 788	17 942	34 016	34 016	61 928	-	
ANR-21-CE29-0006-01_CADROSS	377 811	254 479	46 628	179 131	179 131	254 479	46 203	179 131	179 131	254 479	46 203	179 131	179 131	150 053	-	
ANR-21-CE01-0018-01_ODEVIE	213 136	66 036	33 058	94 148	94 148	66 036	33 058	94 148	94 148	66 036	33 058	94 148	94 148	85 930	-	
OFB N°21-0449 Proj PESTIPREV 2	201 250	90 499	78 625	122 625	122 625	90 499	78 625	122 625	122 625	90 499	78 625	122 625	122 625	105 900	-	
Rôle spécifique des canaux TRPM et des fibres de purkinje dan	50 000	32 780	-	30 000	30 000	32 780	-	30 000	30 000	32 780	-	30 000	30 000	20 000	-	
ANR-21-CE19-0014-01/Projet "SYNATRA"	268 527	41 000	4 238	93 700	93 700	41 000	4 238	93 700	93 700	41 000	4 238	93 700	93 700	170 589	-	
Fondation Lefebvre Delalande - recrutement KULKARNI Kanish	50 000	39 800	39 800	11 383	11 383	39 800	39 800	11 383	11 383	39 800	39 800	11 383	11 383	169 614	-	
FONDATION EFOULON-CELAUNDE -bourse CALIURI Gui	50 000	45 500	44 927	4 500	4 500	45 500	44 927	4 500	4 500	45 500	44 927	4 500	4 500	573	-	
ANR-21-CE44-0002-02/ENjMA-Appel à projets génériques 20	241 584	104 480	97 910	94 804	94 804	104 480	90 652	102 062	102 062	104 480	90 652	102 062	102 062	48 870	0	
ANR-21-CE11-0008-03/ComPIL-Appel à projets génériques 202	36 640	22 140	21 338	1 500	1 500	22 140	21 338	1 500	1 500	22 140	21 338	1 500	1 500	15 802	-	
ANR-Sym4Diag / ANR-21-CE18-0045-03	116 480	-	-	26 480	26 480	-	-	26 480	26 480	-	-	26 480	26 480	90 000	-	
Etude des causes et origines du cancer du foie chez l'enfant à l'	30 000	20 000	20 000	10 000	10 000	20 000	20 000	10 000	10 000	20 000	20 000	10 000	10 000	-	-	
ABCcardiostics	28 030	24 872	22 051	5 979	5 979	24 872	20 908	7 122	7 122	24 872	20 908	7 122	7 122	-	-	
ANR N°21-453 EMERGENT SEA - Vieille POP	128 814	51 588	30 528	42 313	42 313	51 588	30 254	42 587	42 587	51 588	30 254	42 587	42 587	55 973	-	
Accord Cadre Séguin-Moreau	329 000	355 255	172 547	98 338	98 338	355 255	167 498	98 338	98 338	329 000	355 255	167 498	98 338	49 115	5 049	
Station Nette Aquitaine 2017-IR30105 - 00013194 & 00013195	264 000	70 000	194 000	184 000	184 000	70 000	194 000	184 000	184 000	264 000	194 000	184 000	184 000	70 000	-	
VRAL - Fondation Bx Université	46 500	30 283	27 586	18 914	18 914	30 283	32 053	26 613	26 613	46 500	30 283	27 586	26 613	19 887	-	
SIRIC BRIO_LP2N	96 800	103 325	96 356	-	-	103 325	94 872	1 273	1 273	96 800	103 325	96 356	96 356	444	211	
NEARSENCE 2 DEUTSCHE FORSCHUNGSGEMEINSCHAFT	124 835	182 622	110 935	13 900	13 900	182 622	110 930	13 900	13 900	124 835	182 622	110 935	13 900	-		

Opérations	Montant de l'opération	AE		AE	AE	AE	Total des AE	CP	CP	CP	CP	CP	Total des CP	Restes à engager en fin d'année n	Restes à payer sur AE consommées en fin d'année n (CP)
		ouvertes au titre des années antérieures	AE consommées au titre des années antérieures												
(1)	(2)	(3)	(4)=(2+3)	(5)	(6)=(4+5)	(7)	(8)	(9)=(7+8)	(10)	(11)=(9+10)	(12)=(11-3)-(6)	(13)=(9)-(6)+(8)-(11)			
ANR-21-CE25-0021-03 GenBlock	165 329	34 912	28 078	54 653	54 653	34 912	27 183	55 548	55 548	55 548	82 598	-	-	-	-
AERDBM - Don - Etude biologique et moléculaire des tumeurs	5 500	5 500	4 150	1 350	1 350	5 500	4 150	1 350	1 350	1 350	-	-	-	-	-
LNCYSOPHIA BIOSCIENCES: Maya SALEH et Sandrine CLAU	66 250	66 250	48 106	18 144	18 144	66 250	48 106	18 144	18 144	18 144	18 144	-	-	-	-
ANR-20-SM2-2-Part 02M	80 000	42 526	20 287	59 903	59 903	42 526	20 287	59 903	59 903	59 903	59 903	-	-	-	-
ANR-20-PCPA-0010_VITAE	105 840	47 840	11 747	35 000	35 000	47 840	10 999	35 149	35 149	35 149	59 693	-	-	-	-
PRR ANTI-BIORESISTANCE-2020-E - PHAG-ONE	114 480	8 480	8 480	17 200	17 200	8 480	8 480	17 200	17 200	17 200	88 800	-	-	-	-
AAP 2021 Laetitia ANDRIQUE /Plateau Voxel-Convention de s	15 000	15 000	14 160	840	840	15 000	13 468	1 532	1 532	1 532	-	-	-	-	-
MAUF - Coupure électrique du 19/06/2021 BAT TP Bordeaux lab	90 000	10 000	1 504	88 496	88 496	10 000	860	89 140	89 140	89 140	1 500	-	-	-	-
IBJ_ Recherche Peptide thérapeutique 2022	18 450	4 650	4 638	12 312	12 312	4 650	3 753	13 197	13 197	13 197	1 500	-	-	-	-
A Archivier Association EVA pour la vie - EPLV-2022-1R / Christ	33 000	16 085	5 135	16 915	16 915	16 085	5 135	16 915	16 915	16 915	10 950	-	-	-	-
ANR-21-HDZ-0001-04 Plantinote	259 840	27 110	24 329	18 206	18 206	27 110	24 329	18 206	18 206	18 206	217 306	-	-	-	-
ANSES N°2020/01133 -consort 202045 -Prog GNFZ-	22 880	880	880	-	-	880	-	880	-	-	22 000	-	-	-	-
AARCR - convention de subvention Marie-Eliis TRUCHETET	20 000	20 000	19 213	787	787	20 000	16 022	3 978	3 978	3 978	-	-	-	-	-
LIGUE CONTRE LE CANCER n° AAPPN2021.LCCIFA - Fran	85 272	3 000	927	46 330	46 330	3 000	674	46 330	46 330	46 330	38 015	253	-	-	-
CANCEROPOLE ILE DE FRANCE n° 2021-1-PL-SHS-01-UNN	57 249	6 249	4 262	22 463	22 463	6 249	4 262	22 463	22 463	22 463	30 524	-	-	-	-
SIRIC BRIO - Post-doctoral équipes ACTIVE / AHesD	50 000	16 300	11 784	38 216	38 216	16 300	11 784	38 216	38 216	38 216	-	-	-	-	-
LIGUE CONTRE LE CANCER COMITE DE LA DORDOGNE /	15 000	12 383	12 378	2 622	2 622	12 383	12 378	2 622	2 622	2 622	-	-	-	-	-
ANRS - Décision n° 22015 - projet EVOL-COV-AFRICA - Marie	22 923	9 949	405	7 836	7 836	1 354	405	7 836	7 836	7 836	14 682	-	-	-	-
AARCR - convention de subvention Christophe RICHEZ	20 000	20 000	18 985	1 015	1 015	20 000	17 547	2 453	2 453	2 453	-	-	-	-	-
Plateau BIOCELL - Labellisé par le GPR BRAIN 2030	2 000	-	0	-	-	-	3 191	540	540	540	2 000	2 651	-	-	-
Animatierie GPR - Plateforme labellisée GPRS BRAIN 2030	2 000	-	-	-	-	-	-	-	-	-	2 000	-	-	-	-
Plateforme Primates - Labellisée GPR BRAIN 2030	20 000	-	-	-	-	-	-	2 552	-	-	20 000	2 552	-	-	-
Plateforme PIV-EXPE 2022 - Labellisé GPR BRAIN 2030	2 000	-	0	-	-	-	-	154	-	-	2 000	154	-	-	-
CRNA AAPPF2021-2020-12027110_AUTOVINIF	100 000	50 000	12 500	25 000	25 000	50 000	12 500	25 000	25 000	25 000	62 501	-	-	-	-
SIRIC BRIO GCS PARC/Béatrice Jacques_Projet La relation de	40 200	25 864	23 426	16 774	16 774	25 864	16 774	25 864	25 864	25 864	16 774	-	-	-	-
ANR-21-CE21-0014-01 WAP NMR	259 392	49 822	43 357	90 000	90 000	49 822	43 357	90 000	90 000	90 000	126 035	136	-	-	-
VITMISTA_AST-CT-2021-317_VITIPULS	154 750	67 950	30 950	35 600	35 600	67 950	30 950	35 600	35 600	35 600	88 200	-	-	-	-
Société Française de Rhumatologie Dossier : 4284/membre 548	20 000	15 000	14 753	5 247	5 247	15 000	13 342	6 658	6 658	6 658	-	-	-	-	-
Ligue contre le cancer - Projet DOMBLES	15 000	15 000	12 913	15 000	15 000	15 000	15 000	15 000	15 000	15 000	-	-	-	-	-
Convention de reversement SIRIC-BRIO GCS / Part USM TBM	10 590	10 590	10 590	-	-	10 590	10 590	-	-	-	-	-	-	-	-
Cancérologie GSO-INSERM N°2021-ALS 01 (Convention de rex	10 200	10 200	10 200	-	-	10 200	10 200	-	-	-	-	-	-	-	-
Foundation for Addie's Research - Equipe MIRCADE - Christof	48 043	25 215	20 636	27 407	27 407	25 215	19 951	28 092	28 092	28 092	-	-	-	-	-
Forêt expérimentale DELZON - DGS 2021	28 400	28 400	18 656	9 744	9 744	28 400	17 213	11 187	11 187	11 187	-	-	-	-	-
ANR-21-CE03-0021-01 EVISA	242 939	74 939	40 231	84 000	84 000	74 939	39 034	84 000	84 000	84 000	118 708	1 197	-	-	-
GP SEINE AVAL - SA7 - Proj CAFEZH	27 000	8 000	7 556	13 444	13 444	8 000	6 748	14 252	14 252	14 252	6 000	-	-	-	-
AEG 320 330183 - 2021/3474 Suivi ds flux de cadmium de la	154 351	21 040	18 452	97 090	97 090	21 040	18 452	97 090	97 090	97 090	38 809	-	-	-	-
Le cancer et l'environnement interne du corps	80 000	5 000	5 000	15 000	15 000	5 000	4 200	15 000	15 000	15 000	60 040	760	-	-	-
ANR-21-ASRO-0006-02_ASSYDUS	130 534	60 264	44 330	86 204	86 204	60 264	44 330	86 204	86 204	86 204	-	-	-	-	-
Financement ayant vocation à cofinancer l'allocation postdoctor	23 300	6 000	-	22 300	22 300	6 000	-	22 300	22 300	22 300	2 000	-	-	-	-
Cofinancement du projet région ValoSed - Valorisation de sédim	15 000	11 750	6 272	8 178	8 178	11 750	4 024	10 976	10 976	10 976	-	-	-	-	-
INSERM-FRM Projet "environnement santé 2020" INSERM-BOI	97 604	-	-	41 070	41 070	-	-	41 070	41 070	41 070	56 534	-	-	-	-
FONDATION BORDEAUX UNIVERSITE- CONV DE REVERSE	19 304	16 087	281	19 023	19 023	16 087	281	19 023	19 023	19 023	-	-	-	-	-
EUROREGION ECLICARE / groupe NSYA	22 147	12 000	11 298	10 849	10 849	12 000	10 164	11 983	11 983	11 983	-	-	-	-	-
OPB - 21-0879 "développement outils moléculaires identification de resp	10 000	8 000	7 405	2 595	2 595	8 000	7 405	2 595	2 595	2 595	-	-	-	-	-
Projet DRAC - Impact de la forêt sur le comportement hydrique	152 880	31 505	24 904	47 198	47 198	31 505	24 905	47 198	47 198	47 198	80 678	439	-	-	-
FONDATION UNIVERSITE DE BORDEAUX - CONV DE REVER	76 000	38 000	3 253	38 000	38 000	-	726	38 000	38 000	38 000	34 747	2 528	-	-	-
Animatierie GPR-Plateforme labellisée GPRS BRAIN 2030	2 000	-	-	-	-	-	-	-	-	-	2 000	-	-	-	-
CHU N° 2021-806-DRC-FI-D ETUDE VITAE - 1/2	394 143	142 120	8 647	257 056	257 056	142 120	4 485	261 218	261 218	261 218	128 440	-	-	-	-
Plateforme PRNPP - Labellisée GPR BRAIN 2030	2 000	-	-	-	-	-	-	-	-	-	2 000	-	-	-	-
ARS-FIR 2022_CEST STOP TABAC	120 000	97 909	74 488	45 512	97 909	73 981	46 019	46 019	46 019	-	-	-	-	-	
ARS-FIR 2022_TSAF	37 575	16 700	10 250	26 875	26 875	16 700	7 525	27 675	27 675	27 675	2 375	-	-	-	-
SARA-CIFRE 2019/1847-Thèse CIFRE Loik Solyus	6 750	1 250	1 250	5 500	5 500	1 250	1 250	5 500	5 500	5 500	-	-	-	-	-
Ligue contre le Cancer de la Dordogne / David CAPPELLEN	20 000	15 000	3 651	11 349	11 349	15 000	11 998	11 998	11 998	11 998	-	-	-	-	-
FOU ALPHA	20 000	5 000	4 493	15 507	15 507	5 000	4 010	15 990	15 990	15 990	-	-	-	-	-
CRNA Futurs-Act consolidation	400 000	42 128	19 996	61 000	61 000	42 128	19 996	61 000	61 000	61 000	319 004	-	-	-	-
CRNA-Convention n°15848220-ARGUS	161 000	33 500	8 680	63 000	63 000	33 500	8 680	63 000	63 000	63 000	89 320	-	-	-	-
ANR-21-ASRO-0004-02_PARH6Ro	99 410	19 864	7 364	12 800	12 800	19 864	7 364	12 800	12 800	12 800	79 247	-	-	-	-
ANR-ANR-22-ENUT-0002-03 CREST	105 465	24 300	19 944	64 769	64 769	24 300	19 887	64 826	64 826	64 826	20 752	-	-	-	-
LIGUE CANCER_GM03/2022_Différenciation de la progression	15 000	7 500	7 459	7 541	7 541	7 500	7 448	7 552	7 552	7 552	-	-	-	-	-
Group de Cancérologie Cutanée (GCC) - Bourse L&S DOUSS	20 000	20 000	20 000	-	-	20 000	-	20 000	20 000	20 000	-	-	-	-	-
"L'externalisation militaire et la transformation de la guerre : le ca	7 500	3 000	2 235	4 764	4 764	3 000	2 202	4 798	4 798	4 798	501	-	-	-	-
Projet DRAC - Impact de la forêt sur le comportement hydrique	10 500	7 500	7 078	7 500	7 500	7 500	7 078	7 500	7 500	7 500	-	-	-	-	-
NERIS - 203648-2715603 - MOTHERR	25 012	5 262	5 262	11 250	11 250	5 262	1 601	14 911	14 911	14 911	8 500	-	-	-	-
AGENCE DE LA BIOMEDECINE 21REN005_PROJET REIN	25 000	961	961	13 400	13 400	961	13 400	13 400	13 400	13 400	10 639	-	-	-	-
CHU BORDEAUX_2022-289-DRC-RC-D_PETIPOP	72 698	24 614	9 482	63 215	63 215	24 614	9 482	63 215	63 215	63 215	-	-	-	-	-
Ligue contre le Cancer des Landes / Aurélie BEDEL	15 000	3 000	2 032	12 968	12 968	3 000	2 032	12 968	12 968	12 968	-	-	-	-	-
ANRS_CAPNET COVSSAM enfants_ANRS0178	193 349	47 645	35 736	92 704	92 704	47 645	35 736	92 704	92 704	92 704	64 909	-	-	-	-
Projet "LifeObs", Action ANR EQUIPEX, convention de reversement	313 200	23 200	23 200	17 500	17 500	23 200	17 500								

Opérations	Montant de l'opération	AE ouvertes au titre des années antérieures		AE consommées au titre des années antérieures		AE reportées ou reprogrammées en année n		AE nouvelles ouvertes en année n		Total des AE ouvertes pour l'année n		CP ouverts au titre des années antérieures		CP consommés au titre des années antérieures		CP reportés ou reprogrammés en année n		CP nouvelles ouvertes en année n		Total des CP ouverts pour l'année n		Restes à engager en fin d'année n		Restes à payer sur AE consommées en fin d'année n (CP)	
		(1)	(2)	(3)	(4)=(2)+(3)	(5)	(6)=(4)+(5)	(7)	(8)	(9)=(7)+(8)	(10)	(11)=(9)+(10)	(12)=(1)-(3)-(6)	(13)=(9)-(6)-(11)											
Fondation de France - n° engagement 00130155 / WB-2022-4	180 000	5 566	2 589	-	90 000	90 000	5 566	2 589	-	90 000	90 000	-	-	-	-	-	-	-	-	-	-	87 411	-	-	-
REGION NOUVELLE AQUITAINE_AAPR2022-2021-17127910	62 180	-	-	-	1 440	1 440	-	-	-	1 440	1 440	-	-	-	-	-	-	-	-	-	-	1 440	60 740	-	-
A20 - ACMG JAST CT 2021-093	10 000	-	-	-	10 000	10 000	-	-	-	10 000	10 000	-	-	-	-	-	-	-	-	-	-	10 000	-	-	-
RégionNA_AAPR2022-2021-16969310_BigBlade	137 000	9 570	9 369	-	42 701	42 701	9 570	9 369	-	42 701	42 701	9 570	9 369	-	-	-	-	-	-	-	-	43 701	83 630	-	-
FLI - Projet VIGREST	14 195	1 966	1 966	-	7 897	7 897	1 966	1 966	-	7 897	7 897	1 966	1 966	-	-	-	-	-	-	-	-	1 966	4 332	-	-
FRM NOWACKA - FDT202204015110	38 600	9 150	7 662	-	30 938	30 938	9 150	7 662	-	30 938	30 938	9 150	7 662	-	-	-	-	-	-	-	-	30 938	30 938	-	-
FRM JAMET ZOE - FDT202204014778	38 600	9 150	9 034	-	29 566	29 566	9 150	9 034	-	29 566	29 566	9 150	9 034	-	-	-	-	-	-	-	-	29 566	29 566	-	-
CHU - Convention 2022-580-DRC-Fl-D - Projet FBRILOSCLRE	26 000	10 000	9 286	-	10 000	10 000	10 000	9 286	-	10 000	10 000	10 000	9 286	-	-	-	-	-	-	-	-	10 000	10 000	5 714	591
ANR-22-CE17-0023-01 projet TUNE	303 219	40 000	-	-	70 000	70 000	40 000	-	-	70 000	70 000	40 000	-	-	-	-	-	-	-	-	-	70 000	233 219	-	-
EPIQ CONV REVERSEMENT 2022-0774	149 977	33 996	-	-	33 996	33 996	33 996	-	-	33 996	33 996	33 996	-	-	-	-	-	-	-	-	-	33 996	115 991	-	-
ANR-22-CE01-001-101 Proq PLASTINEST	285 150	32 548	27 587	-	116 427	116 427	32 548	27 587	-	116 427	116 427	32 548	27 587	-	-	-	-	-	-	-	-	116 427	141 136	-	-
convention 22-2-AES-13518_HV-1 promoter bursting in T-lymph	104 000	5 000	4 000	-	50 000	50 000	5 000	4 000	-	50 000	50 000	5 000	4 000	-	-	-	-	-	-	-	-	50 000	50 000	-	-
AMTELETHON 20081	125 000	15 000	2 893	-	125 000	125 000	15 000	2 893	-	125 000	125 000	15 000	2 893	-	-	-	-	-	-	-	-	15 000	109 913	-	-
RNA_AAPR2022-2021-17054610-ALLOEC SADDENINE	52 500	4 375	-	-	17 500	17 500	4 375	-	-	17 500	17 500	4 375	-	-	-	-	-	-	-	-	-	17 500	35 000	-	1 087
A SUPPRIMER DOUBLON DE OPE-2022-0331 AFMTELETHO	120 000	-	-	-	-	-	-	-	-	-	-	-	-	-	-	-	-	-	-	-	-	-	-	-	-
ANR-22-CE37-0009_PPNet - BENAZZOUZ	214 334	36 348	5 178	-	52 885	52 885	36 348	5 178	-	52 885	52 885	36 348	5 178	-	-	-	-	-	-	-	-	52 885	156 271	-	-
ADERA_Hypoxie-Ischémie Neonatale_H Roumes	8 000	-	-	-	8 000	8 000	-	-	-	8 000	8 000	-	-	-	-	-	-	-	-	-	-	8 000	8 000	-	-
IUF 2022 - BARON Alexandre	75 000	6 750	3 000	-	15 000	15 000	6 750	3 000	-	15 000	15 000	6 750	3 000	-	-	-	-	-	-	-	-	15 000	57 000	-	-
ANR-22-CE15-0038-01 FASAAV	201 310	11 000	10 713	-	74 861	74 861	11 000	10 713	-	74 861	74 861	11 000	10 713	-	-	-	-	-	-	-	-	74 861	115 736	-	-
IUF 2022 - Lauréat sénior Henri BOUY	75 000	6 750	3 000	-	15 000	15 000	6 750	3 000	-	15 000	15 000	6 750	3 000	-	-	-	-	-	-	-	-	15 000	60 000	-	-
AGENCE DE LA BIOMEDECINE : Convention de subvention n°2	15 000	-	-	-	10 000	10 000	-	-	-	10 000	10 000	-	-	-	-	-	-	-	-	-	-	10 000	10 000	-	-
ANR-22-CE14-0023-03 nRegSKIN	77 405	-	-	-	31 705	31 705	-	-	-	31 705	31 705	-	-	-	-	-	-	-	-	-	-	31 705	45 700	-	-
OPERATION A SUPPRIMER	200 000	-	-	-	-	-	-	-	-	-	-	-	-	-	-	-	-	-	-	-	-	-	200 000	-	-
Région Nouvelle-Aquitaine - AAPR 2022-2021-17207210 - TRA	50 000	-	-	-	34 000	34 000	-	-	-	34 000	34 000	-	-	-	-	-	-	-	-	-	-	34 000	16 000	-	-
Région - n°19442620-CraScorme	7 000	2 000	-	-	7 000	7 000	2 000	-	-	7 000	7 000	2 000	-	-	-	-	-	-	-	-	-	7 000	7 000	-	-
OPERATION A SUPPRIMER	-	-	-	-	-	-	-	-	-	-	-	-	-	-	-	-	-	-	-	-	-	-	-	-	-
IUF 2022-DECHAMBERNOIT	75 000	6 750	3 693	-	15 000	15 000	6 750	3 000	-	15 000	15 000	6 750	3 000	-	-	-	-	-	-	-	-	15 000	56 307	693	-
DRAC NA_PCR CUSSAC 2022-2023	20 000	1 000	-	-	20 000	20 000	1 000	-	-	20 000	20 000	1 000	-	-	-	-	-	-	-	-	-	20 000	20 000	-	-
BOURSE LEAKEY MISCAVAIV	12 636	3 138	1 622	-	10 913	10 913	3 138	1 622	-	10 913	10 913	3 138	1 622	-	-	-	-	-	-	-	-	10 913	17 491	-	-
AAPR2022-2021-17040310 Région C.Tokanski	58 500	9 250	-	-	37 000	37 000	9 250	-	-	37 000	37 000	9 250	-	-	-	-	-	-	-	-	-	37 000	21 500	-	-
ANR-22-CE15-0034-02 VERSATILE	174 359	4 300	3 985	-	76 163	76 163	4 300	3 465	-	76 163	76 163	4 300	3 465	-	-	-	-	-	-	-	-	76 163	94 211	520	-
FFC "Dielectric"	300 000	30 000	30 000	-	179 600	179 600	30 000	-	-	179 600	179 600	30 000	-	-	-	-	-	-	-	-	-	30 000	90 400	30 000	-
ERC "HELIP" projet 101054717	2 488 400	370 000	11 822	-	488 680	488 680	370 000	11 822	-	488 680	488 680	370 000	11 822	-	-	-	-	-	-	-	-	488 680	1 987 898	-	-
ANR-Chaire PR Junion Nicolas HERAULT	200 000	43 000	3 283	-	38 000	38 000	43 000	3 283	-	38 000	38 000	43 000	3 283	-	-	-	-	-	-	-	-	38 000	158 717	388	-
Région AAPR2022-2021-16569010 DSAMAI	80 000	6 250	-	-	3 000	3 000	6 250	-	-	3 000	3 000	6 250	-	-	-	-	-	-	-	-	-	3 000	77 000	-	-
ANR-22-CE17-0006-01: Projet EPH-RUBI	329 977	-	64 195	-	64 195	64 195	-	-	-	64 195	64 195	-	-	-	-	-	-	-	-	-	-	64 195	256 782	-	-
REGION AAPR2022-2021-17053910: projet BPS-MEDECOF	46 000	9 761	9 949	-	36 051	36 051	9 949	9 761	-	36 051	36 051	9 949	9 761	-	-	-	-	-	-	-	-	36 051	50 000	-	-
REGION AAPR2022-2021-17054810: projet BPS-MEDECOF	46 000	9 761	-	-	-	-	-	-	-	-	-	-	-	-	-	-	-	-	-	-	-	-	46 000	-	-
REGION AAPR2022-2021-17054910: PROJET BPS-MEDECOF	46 000	9 761	-	-	-	-	-	-	-	-	-	-	-	-	-	-	-	-	-	-	-	-	46 000	-	-
REGION AAPR2022-2021-17055610: BPS-MEDECOPE	46 000	9 761	-	-	-	-	-	-	-	-	-	-	-	-	-	-	-	-	-	-	-	-	46 000	-	-
FONDATION BORDEAUX UNIVERSITE -N°152/2022 - Projet F	54 000	8 000	7 510	-	46 490	46 490	8 000	7 510	-	46 490	46 490	8 000	7 510	-	-	-	-	-	-	-	-	46 490	46 490	-	-
Metabulding Labs Grant Agreement number: 953193	303 125	37 189	30 313	-	69 400	69 400	37 189	30 313	-	69 400	69 400	37 189	30 313	-	-	-	-	-	-	-	-	69 400	203 413	-	-
IUF 2022 - Lauréat Deles Romain	75 000	3 000	-	-	15 750	15 750	3 000	-	-	15 750	15 750	3 000	-	-	-	-	-	-	-	-	-	15 750	56 250	-	-
ANR-22-CE31-0014-01 ANR PYROMECA	599 437	-	-	-	138 482	138 482	-	-	-	138 482	138 482	-	-	-	-	-	-	-	-	-	-	138 482	460 955	-	-
ANR-22-CE37-0004-01 PATHADELOCCO	302 942	7 000	3 830	-	122 621	122 621	7 000	3 830	-	122 621	122 621	7 000	3 830	-	-	-	-	-	-	-	-	122 621	176 491	3 450	-
ANR-22-CJ-0015-01- THALACOR	257 504	89 264	88 334	-	24 791	24 791	89 264	32 014	-	89 264	89 264	89 264	32 014	-	-	-	-	-	-	-	-	89 264	144 380	81 110	-
ANR-22-CJ-0015-01: Chaire ANR CFI A. Bustin	200 000	10 000	3 033	-	45 000	45 000	10 000	-	-	45 000	45 000	10 000	-	-	-	-	-	-	-	-	-	45 000	151 967	-	-
FFC IMAGE-AF / N.Derval	100 000	-	-	-	64 400	64 400	-	-	-	64 400	64 400	-	-	-	-	-	-	-	-	-	-	64 400	35 600	-	-
Région - n°2022N°19559020 METHANISATION_Sandrine RU	27 800	7 597	6 039	-	14 573	14 573	7 597	5 909	-	14 573	14 573	7 597	5 909	-	-	-	-	-	-	-	-	14 573	7 189	130	-
FFC-TRECK 1-D. BENOIST	50 000	-	-	-	40 000	40 000	-	-	-	40 000	40 000	-													

Opérations	Montant de l'opération	AE ouvertes au titre des années antérieures	AE consommées au titre des années antérieures	AE reportées ou reprogrammées en année n	AE nouvelles ouvertes en année n	Total des AE ouvertes pour l'année n	CP ouverts au titre des années antérieures	CP consommés au titre des années antérieures	CP reportés ou reprogrammés en année n	CP nouveaux ouverts en année n	Total des CP ouverts pour l'année n	Restes à engager en fin d'année n (AE)	Restes à payer sur AE consommées en fin d'année n (CP)
(1)	(2)	(3)	(4)=(2)+(3)	(5)	(6)=(4)+(5)	(7)	(8)	(9)=(7)+(8)	(10)	(11)=(9)+(10)	(12)=(1)-(3)-(6)	(13)=(3)+(6)-(11)	
A archiver ANR-ENDE/CNRS-DR12-CJ-SPV 104 246	162 901	176 590	162 464	-	-	176 727	162 396	-	-	-	162 396	437	68
A ARCHIVER - ANR-11-RSNR-0002 Proj AMORAD - EPOC	188 864	188 221	187 390	-	-	224 909	187 349	-	-	-	187 349	1 474	41
AST N°2013-397 et 2016-191 - Comparaison de plusieurs obtus	128 196	272 578	108 614	-	-	275 790	107 034	-	1 541	1 541	108 575	19 582	39
A Archiver ARC - Etude de la maladie réticulaire des patients atteints d'ACCORD CADRE SEL & LEVURE / REF AST 2013-505 Ph. M	200 000	202 555	195 995	-	-	204 946	195 928	-	-	-	195 928	4 005	167
A ARCHIVER ANR-MEMORYTRACK-Dynamiques des interact	835 100	307 798	671 211	83 125	83 125	809 072	665 211	-	-	83 125	83 125	80 764	5 261
A ARCHIVER ANR-MEMORYTRACK-Dynamiques des interact	357 136	514 930	327 801	-	-	525 605	322 795	-	-	145	145	29 335	4 861
ANRS DECISION N° 15058 / D. GABILLARD	429 089	434 815	360 094	-	-	434 815	360 094	-	-	-	360 094	68 995	-
A ARCHIVER AMMI - Etudes fonctionnelles des protéines mitochondriales	10 049	10 049	10 049	-	-	11 178	9 851	-	-	-	9 851	0	199
A ARCHIVER Etude de l'hydrosystème complexe des sources de la région de la Vallée de la Vézère	356 200	399 990	351 076	-	-	411 117	350 462	-	-	-	350 462	5 124	614
A ARCHIVER ANR-15-CE18-0018-01 - EVIDENCE	182 374	223 308	182 368	-	-	258 434	182 275	-	-	-	182 275	6	93
BPI FRANCE - N° P112533-389188/DOS0021877 (Image-banc)	1 051 630	1 107 782	1 051 007	-	-	1 108 735	1 050 121	-	-	-	1 050 121	623	886
A ARCHIVER Contrat de délégation de tâches - protocole de recherche	20 733	20 733	20 732	-	-	20 733	20 732	-	-	-	20 732	0	0
PROJET MIRA 2015 - 158 828	226 808	226 808	226 807	-	-	247 272	226 732	-	-	-	226 732	16	3
A Archiver - projet "SMALA": Modèles statistiques pour la maladie	50 980	100 671	44 562	-	-	102 111	44 562	-	-	-	44 562	6 398	-
SRIA	40 000	80 562	25 471	-	7 500	82 221	25 111	-	-	7 500	7 500	7 029	360
A ARCHIVER - Conv de reverser IRSTEA-EPOC Projet AquaVIT	41 087	56 014	41 024	-	-	77 678	40 437	-	-	-	40 437	63	587
Bordeaux Sciences Agro - reversement TSE : Teflet des diffère	30 541	75 462	28 536	-	-	82 464	24 222	-	-	-	24 222	2 005	4 314
A ARCHIVER - ERC COSMIC DANCE GA N° 682903	1 859 413	2 840 221	1 364 194	-	-	2 842 375	1 273 711	-	-	86 783	86 783	495 219	3 694
A ARCHIVER - Auto-stabilisation et amélioration de la sûreté de fonctionnement	151 092	200 103	140 721	-	-	202 847	140 721	-	-	-	140 721	10 371	0
A ARCHIVER - CRA NATCH - Neandertaliens Aquilaniensis I	285 858	416 302	217 160	-	-	426 869	215 998	-	-	-	215 998	68 698	1 161
A ARCHIVER - ANR-16-CE40-0023-01 Abstraction modulaire p	162 801	179 200	157 465	-	-	183 649	157 465	-	-	-	157 465	5 336	816
RHYTHM	1 435 775	1 777 052	1 077 602	-	-	1 795 196	1 032 992	-	-	42 058	42 058	358 173	2 552
A ARCHIVER - ANR 16 CE34 0005 02 Proj ILETOP	196 240	362 433	191 872	-	-	374 741	191 854	-	-	-	191 854	4 368	17
INCA ETIOSARC 2016-118 / A. LACOURT	464 846	688 502	464 693	-	153	674 294	448 964	-	-	15 882	15 882	0	-
A ARCHIVER - Allocation doctorale : Polymères semi-métalliques	40 000	61 875	48 540	-	-	61 875	48 540	-	-	-	48 540	460	-
A ARCHIVER - @H2MENS - ANDRA/ANR - RTSCNADAA16-00	608 126	660 478	598 975	-	-	1 121 632	463 764	-	-	-	463 764	9 151	135 211
Projet ECSTATIC ERC-2016-STG	1 394 105	1 844 893	1 337 062	-	-	1 871 273	1 334 953	-	-	1 713	1 713	57 043	396
ANR-16-CE36-0001-01 PREMIERS-PAS - Aide aux droits, trajectoires de soins et appropriation de l'accès	45 134	50 847	45 888	-	-	50 872	45 077	-	-	-	45 077	46	10
Région Nlle Aquitaine - 2016-1R40205 00007356 Thèse / Préf	49 000	90 000	46 375	-	2 625	90 000	46 375	-	-	2 625	2 625	0	-
A Archiver Région Nlle Aquitaine - 2016-1R40205 - 00007355 Dev. recherche/Act. prévention expo. pesticides	79 750	204 407	79 097	-	653	653	176 989	-	-	4 256	4 256	0	-
A ARCHIVER - NANOHÉLIFLEX	27 512	35 525	27 394	-	-	40 034	27 394	-	-	-	27 394	118	14
A ARCHIVER - ANR-17-CE40-0017-03 ASPAG	75 000	82 415	73 760	-	-	100 743	75 000	-	-	-	75 000	0	-
Commerce connecté : recherche fondamentale et émergence de	92 907	220 034	92 545	-	10 508	10 508	117 829	-	-	11 769	11 769	3 933	7 600
Fondation Lily Shriver / Frédéric Chibon	505 000	589 061	505 000	-	-	694 215	503 062	-	-	-	503 062	64	1 938
IMI N° 116060-IMPRIIND-IMN	258 027	275 054	257 963	-	-	416 914	128 882	-	-	120 556	120 556	64	9 025
A ARCHIVER Subvention INCA n° 2017-040 Impact du tabagis	228 107	325 491	207 959	-	2 964	2 964	340 873	-	-	2 964	2 964	17 164	3 072
PRIMEQUAL 2016 : Projet BEMOVO - Bio-indication et Effet Mé	164 182	192 810	164 062	-	-	327 371	110 336	-	-	-	110 336	121	53 726
A ARCHIVER - INCA 2017-0042 - Electra-Share - la cigarette él	449 634	642 264	396 314	-	11 496	11 496	645 592	-	-	11 496	11 496	41 824	1 636
A ARCHIVER - IUF 2017-2022 BRAHIM LOUNIS	75 000	81 502	74 985	-	-	84 552	71 657	-	-	-	71 657	15	3 267
A ARCHIVER - ANR-17-CE40-0017-03 ASPAG	75 000	81 502	74 985	-	1 230	1 230	104 687	-	-	6 869	6 869	0	-
A ARCHIVER - ANR-17-CE40-0017-03 ASPAG	198 898	298 995	174 717	-	-	313 913	173 931	-	-	-	173 931	24 181	786
A ARCHIVER ANR-17-CE11-0033-01 POLYPHENOLPROT	160 442	222 579	159 433	-	-	224 996	159 387	-	-	-	159 387	1 009	46
A ARCHIVER ANR-17-CE07-0043-01 DELIGHT	328 090	385 389	311 308	-	-	390 082	311 268	-	-	-	311 268	16 782	40
A ARCHIVER INCA N° 2017-166 - THERACAN-NDIE ELIF	394 160	539 948	393 967	-	-	609 984	373 635	-	-	18 311	18 311	193	2 021
DGA 2017 60 0032 N° SED0456/E075 N°EJ Chorus	118 000	129 607	110 665	-	-	129 607	110 665	-	-	-	110 665	7 335	-
A ARCHIVER CRA Thèse Jenny Benois-Pineau	98 000	114 047	88 646	-	-	114 047	88 646	-	-	-	88 646	9 354	-
A ARCHIVER - CRA Spectromètre MALDI	180 000	210 000	170 000	-	-	219 500	170 000	-	-	-	170 000	10 000	-
DIAGNOSTIC Allocation Recherche Thèse / ANR-17-IR3022600013	100 744	108 022	100 743	-	-	108 022	100 743	-	-	1	1	0	1
A ARCHIVER - MULTISPOT - ANR-17-CE09-0015-01	185 288	252 200	184 194	-	-	253 878	184 120	-	-	-	184 120	1 094	74
A ARCHIVER - REGION NOUVELLE AQUITAINE - 2017-1R3010	55 275	84 625	55 275	-	-	99 334	55 275	-	-	-	55 275	0	-
A ARCHIVER ENABLE / EUROPE / NUMBER-764979-ENABLE	525 413	621 214	524 702	-	-	630 105	518 599	-	-	5 817	5 817	711	287
FEDER - Prog. INTERREG. COCKLES Projet EAPA-458 / 2016	367 677	422 644	330 612	-	-	437 278	330 304	-	-	-	330 304	37 065	308
A ARCHIVER - ANR-17-CE01-0014-01 Proj SONO	240 477	327 682	239 531	-	-	327 115	238 761	-	-	-	238 761	946	769
A ARCHIVER PRC IPU CEE	254 516	305 660	253 904	-	-	305 895	253 904	-	-	-	253 904	612	0
CRNA ISSPANUM 2017-1R30222 - Inégalités sociales et territ	82 900	129 676	78 888	-	-	130 710	78 581	-	-	-	78 581	4 012	307
A ARCHIVER - ANR-17-CE40-0017-03 ASPAG	84 898	105 545	84 898	-	-	105 545	84 898	-	-	-	84 898	22 666	0
A ARCHIVER - ANR-17-CE09-0001-02_SLOW 2	131 944	152 794	131 944	-	-	154 140	130 735	-	-	197	197	0	1 012
A ARCHIVER - ANR EchoCell	81 526	111 342	80 822	-	-	131 373	80 795	-	-	-	80 795	704	27
A ARCHIVER - FoldaRotaxanes - ANR-17-CE07-0014-02	200 015	228 913	189 978	-	-	238 366	189 953	-	-	-	189 953	10 037	2 025
A ARCHIVER - ArchaeoMembranes - ANR-17-CE11-0012-04	78 840	106 166	78 840	-	-	112 143	78 169	-	-	8	8	0	662
CB CRYPT / ANR / ZEMMOR / ANR-17-CE39-0007-04 / Crypt	86 616	173 620	14 508	-	60 554	60 554	173 620	-	-	60 554	60 554	11 554	-
A ARCHIVER UBNERGY	282 280	328 027	282 135	-	-	330 282	277 905	-	-	-	277 905	145	4 231
ANR-17-CE10-0004-01 GEQCAM	300 454	454 246	248 744	-	-	459 401	244 189	-	-	-	244 189	51 710	4 555
Projet FASIE impact du D95L dans la dysfunction des lymph	186 106	186 277	185 221	-	-	189 505	185 151	-	-	-	185 151	885	70
Dyvis - CIVB et CIVSE	70 000	82 110	69 015	-	-	82 110	69 015	-	-	-	69 015	12 385	12 875
A ARCHIVER ANR-17-CE11-0041-02 MITOCARD	108 920	185 015	105 324	-	-	233 842	105 294	-	-	-	105 294	1 596	30
A ARCHIVER ANR-17-CE14-0029-01 UNMASC	409 221	573 251	409 677	-	-	582 954	405 310	-	-	-	405 310	544	3 366
EXPERTISE France - Subvention N° 16SANIN215	1 542 151	2 449 932	1 504 646	-	37 688	37 688	2 507 768	-	-	44 109	44 109	0	-
A ARCHIVER - INCA - N° 2017-125 - EVALUATES : Evaluation	174 556	213 879	158 821	-	-	242 459	156 429	-	-	1 820	1 820	15 735	572
A ARCHIVER - europe SUN-PILOT	561 912	795 960	539 608	-	22 305	22 305	833 030	-	-	31 987	31 987	0	-
DIAGLYC : Décodeur et intégrateur les algorithmes des mots pour co	84 000	119 259	75 511	-	-	119 308	75 462	-	-	-	75 462	8 489	49
A ARCHIVER - HADOC - ANR-17-CE13-0010-04	65 038	82 863	64 871	-	-	82 866	64 871	-	-	-	64 871	167	-
A ARCHIVER CONVENTION N° 1708618 COPER 2015-2020 2	821 850	821 850	821 850	-	-	821 850	821 850	-	-	-	821 850	0	-
A ARCHIVER Convention Région n°2017-1R30128-00013205	37 300	33 074	55 717	-	-	33 074	33 074	-	-	-	33 074	4 226	71
Sécurité sociale et couverture maladie complémentaire - Vers us	47 000	60 645	18 897	-	4 589	4 589	18 794	-	-	4 589			

Opérations	Montant de l'opération	AE		AE	AE	AE	Total des AE	CP	CP	CP	CP	Total des CP	Restes à engager en fin	Restes à payer sur
		ouvertes	AE consommées											
	(1)	(2)	(3)	(4)=(2+3)	(5)	(6)=(4+5)	(7)	(8)	(9)=(7+8)	(10)	(11)=(9+10)	(12)=(1)-(3)-(6)	(13)=(3)+(6)+(11)	
A ARCHIVER - ARDCO 5 - Cohorte pour le dépistage des affections PRISM: "Procodé Innovant Stabilisation Microbiologique (these	100 612	107 844	92 752	7 860	7 860	7 860	107 845	92 640	7 860	7 860	7 860	0	112	
SIRIC BRIO GCS PARC BARTON MOREAU	47 500	56 965	47 500	47 500	-	-	71 606	45 962	45 962	-	-	0	1 538	
SIRIC BRIO GCS PARC BARTON MOREAU	79 000	128 843	78 897	103	103	103	128 843	78 897	103	103	103	0	-	
A ARCHIVER FRM - Financement poste de these pour internes	180 000	181 595	179 962	-	-	-	181 595	179 962	-	-	-	38	200	
Difré: 76977 - University of Kent	20 400	28 809	20 175	-	-	-	29 605	19 975	-	-	-	229	-	
Contrat de collaboration CIFRE TOUTON	30 000	39 533	28 906	-	-	-	40 041	28 547	-	-	-	1 094	359	
A ARCHIVER - Programme PAUSE Collège de France	87 464	92 977	87 213	232	232	232	92 977	87 213	232	232	232	19	-	
POPSU-IEP	26 600	42 218	26 457	-	-	-	43 184	26 399	-	-	-	143	57	
Région Nouvelle Aquitaine n°4370420 délibération n° 2019-327	1 000 000	1 213 224	999 424	-	-	-	1 292 645	991 715	-	-	-	576	7 709	
THESE CIFRE- Mickael CORNILLE-GARRIC	175 531	215 739	119 061	56 471	56 471	56 471	215 739	117 826	57 705	57 705	57 705	0	-	
A ARCHIVER Etude couplée de la dynamique du radon, du CO2	58 588	59 783	58 588	-	-	-	88 606	57 841	659	659	659	0	88	
CFDCU-Samuel de Champlain 2019-2020	12 750	34 898	28 417	1 333	1 333	1 333	34 962	29 934	2 816	2 816	2 816	0	-	
EMEL CARA 2/FREDER.PSE 2019	219 000	478 490	290 490	126 410	126 410	126 410	480 262	284 645	74 210	74 210	74 210	132 255	-	
Programme WISE phase 1 - Graphevine canes	297 072	321 788	190 550	74 610	74 610	74 610	234 488	157 713	2 816	2 816	2 816	61 911	2 838	
A ARCHIVER - France Parkinson projet SNR-PARK	555 000	72 219	55 364	403	403	403	73 925	55 097	403	403	403	499 234	266	
A ARCHIVER - Ministère de l'intérieur DSR	156 000	167 047	149 691	-	-	-	167 065	149 682	-	-	-	6 309	9	
A ARCHIVER - NANOFUNC GRANT AGREEMENT	196 708	210 275	195 008	-	-	-	211 462	194 899	1 869	1 869	1 869	1 700	1 700	
A ARCHIVER EGE LASCAUX - Etude Géophysique de l'Environ	64 688	79 553	64 263	-	-	-	83 402	63 839	-	-	-	425	374	
Contrat AFD - "Etude Classes Moyennes en Argentine et au Mal	80 000	106 927	80 000	-	-	-	110 127	78 867	900	900	900	0	233	
A ARCHIVER ANR 19-ERC7-2001-01 TREMPLIN ERC Proj	77 004	92 705	61 308	8 899	8 899	8 899	92 707	61 308	8 899	8 899	8 899	6 796	0	
A ARCHIVER - Etude TARPON ANSM 2019S014	50 000	50 000	50 000	-	-	-	50 000	50 000	-	-	-	3 284	1 671	
PSF-FRANCE BEZARD	25 000	88 566	24 979	-	-	-	88 566	24 609	212	212	212	21	158	
CHAIRE EZWP Actions collective / AST CT 2018-2017 / REGION	431 842	324 718	192 688	96 585	96 585	96 585	324 999	192 337	96 585	96 585	96 585	142 388	531	
A ARCHIVER Décision n° 2019 Nouvelle Aquitaine P2413/Sub	764 944	764 944	761 000	-	-	-	764 944	761 000	-	-	-	3 944	-	
A Archiver - Fondation de Dotation Patrick de BROU de LAURIE	20 006	20 006	19 844	162	162	162	20 012	19 838	-	-	-	162	0	
ECO MOB -PROJET REGION 2019-1R5M0102	11 000	14 000	-	11 000	11 000	11 000	14 000	-	11 000	11 000	11 000	-	0	
Trois essais sur le capital humain en Côte d'Ivoire - déterminant	30 000	31 615	28 944	-	-	-	31 915	28 737	220	220	220	1 056	13	
Centre Hospitalier Universitaire de Bordeaux	15 000	18 000	14 852	-	-	-	18 000	14 798	-	-	-	108	94	
A ARCHIVER - AFD Projet PESTPREV	72 355	116 102	71 986	-	-	-	116 102	71 037	594	594	594	369	369	
A ARCHIVER - IS GLOBAL (Barcelona) Institute for Global Health	10 900	43 978	6 481	-	-	-	43 978	6 481	-	-	-	4 419	-	
A ARCHIVER - LNCC COMITE GIRONDE	10 000	17 157	10 000	-	-	-	20 000	9 563	-	-	-	-	437	
A ARCHIVER CHU - UB19-290 - 2019-1206-DRC-CCR-D	53 909	101 709	24 056	29 853	29 853	29 853	102 405	23 680	30 229	30 229	30 229	-	-	
A ARCHIVER HOFFMANN-LA ROCHE / REF AST CT 2019-24	153 855	199 840	150 571	-	-	-	199 840	143 898	5 002	5 002	5 002	3 284	1 671	
MousyWine	49 000	49 000	48 928	-	-	-	49 000	48 928	-	-	-	72	-	
A ARCHIVER - COMITE DES LANDES - LIGUE CONTRE LE C	5 126	10 000	4 993	134	134	134	10 000	4 866	134	134	134	-	126	
Ligue contre le Cancer (40) - Richard IGGO	15 500	15 031	15 000	-	-	-	15 388	14 106	894	894	894	500	-	
GCS PARC SIRIC BRIO	210 000	271 073	194 719	15 281	15 281	15 281	271 073	194 719	15 281	15 281	15 281	-	-	
A ARCHIVER - CRNA Projet Actima N°8905820	100 000	121 191	99 680	-	-	-	121 754	99 654	-	-	-	320	25	
A ARCHIVER Convention LCC - Comité des Landes - Le micr	15 000	15 000	14 974	26	26	26	15 000	14 974	26	26	26	0	0	
A ARCHIVER IRT SAINT EXUPERY: CONSORTIUM-ASSEMBL	86 250	119 284	82 613	-	-	-	120 211	82 243	-	-	-	3 637	370	
A ARCHIVER ANRS doctorant / post-doctorant	96 720	98 533	96 720	-	-	-	98 533	96 720	-	-	-	-	-	
POCTEFA - OCEAN 3 Convention transfrontalière de partenari	61 100	76 847	61 045	-	-	-	77 608	60 851	-	-	-	55	194	
Projet SEASIDE - Programme ANR MRSEI	29 970	47 264	25 073	-	-	-	47 264	16 252	8 822	8 822	8 822	4 897	-	
A ARCHIVER - ANR-20-COVI-0004-01	100 224	128 535	97 004	-	-	-	128 535	97 004	-	-	-	3 220	-	
HYDROGEN Cancer Treatment (HYDROCAT)	15 035	24 947	14 981	54	54	54	24 962	14 946	54	54	54	0	35	
A ARCHIVER Etude des anomalies de la réponse immunitaire e	164 377	266 113	164 377	-	-	-	268 009	159 442	161	161	161	-	4 773	
ANRS	18 590	26 535	9 246	9 344	9 344	9 344	26 535	8 426	10 164	10 164	10 164	-	-	
Observatoire des politiques en situation d'épidémie et post épiz	185 500	194 378	143 170	42 330	42 330	42 330	194 378	143 170	42 330	42 330	42 330	-	-	
ESD N° 92346/20101707/HNE	50 000	67 000	49 677	-	-	-	75 000	19 790	30 210	30 210	30 210	323	323	
20CP093-00 - INSERM - CRMSB	38 852	67 386	38 852	-	-	-	67 386	37 623	1 238	1 238	1 238	1 323	532	
A ARCHIVER PROJET ARNA	15 000	15 000	15 000	-	-	-	15 000	15 000	-	-	-	-	-	
SHEMA - Accord de collaboration de recherche	356 006	421 400	302 718	53 288	53 288	53 288	427 588	290 779	65 227	65 227	65 227	-	-	
GCS PARC SIRIC BRIO	88 400	99 400	59 216	29 184	29 184	29 184	99 400	59 216	29 184	29 184	29 184	-	-	
GCS PARC SIRIC BRIO	143 200	133 252	90 303	16 000	16 000	16 000	133 252	90 303	16 000	16 000	16 000	36 897	-	
A ARCHIVER - Convention de reversement Recherche peptides	12 935	13 439	12 827	108	108	108	13 439	12 827	108	108	108	0	0	
A Archiver Doctorat 4ème année fin de these	30 600	30 600	29 750	850	850	850	30 600	29 750	850	850	850	0	0	
Allocation POST DOC M. BLANCHARD DESCE Proj	46 000	40 700	40 000	6 000	6 000	6 000	40 700	40 000	6 000	6 000	6 000	0	0	
NANOPHOT	70 940	126 940	70 940	-	-	-	126 940	70 940	-	-	-	-	-	
A ARCHIVER HYDROCAT Hydrogen Cancer Treatment	15 000	20 000	14 475	525	525	525	20 000	14 475	525	525	525	-	-	
Projet CPER 2015-2020 NEUROAQUITAINE	100 000	107 831	99 999	-	-	-	107 831	99 999	-	-	-	1	-	
GCS PARC SIRIC BRIO	20 000	27 763	19 389	611	611	611	27 763	19 358	642	642	642	-	0	
A ARCHIVER - Convention de reversement Fondation Bordeaux	18 000	36 051	18 000	-	-	-	36 051	18 000	-	-	-	0	0	
A ARCHIVER - Agence Technique de l'Information sur l'Hospita	293 000	251 503	204 660	195	195	195	251 503	204 660	195	195	195	88 145	-	
A ARCHIVER Convention financement SPILF: Laure BARTHOD	10 000	13 770	10 000	-	-	-	13 000	8 269	-	-	-	-	1 731	
GCS PARC SIRIC BRIO	110 500	110 868	110 500	-	-	-	110 868	110 500	-	-	-	-	-	
A Archiver Etude biologique et moléculaire des tumeurs pédiatri	20 000	26 079	18 344	1 656	1 656	1 656	26 079	18 344	1 656	1 656	1 656	-	-	
REGION 20 / AMI Flash COVID - RECH99-04-2020-1044942	43 220	21 133	18 777	-	-	-	22 141	18 774	-	-	-	24 443	2	
A ARCHIVER 2020/DREAL/SPN/DBEC/ND143 - Gestion de la	530 800	555 633	529 879	-	-	-	556 953	528 559	-	-	-	921	1 321	
DOUBLON DE L OPE-2020-0193-PROJET GRANT AGREEME	150 000	358 500	149 140	-	-	-	400 000	108 528	-	-	-	860	40 611	
Convention de reversement Fondation Bordeaux Université - Col	23 250	23 915	23 250	-	-	-	23 915	23 250	-	-	-	5	5	
PROFIL - Profil sensoriel et analytique des vins rouges de Bord	196 750	183 384	181 648	-	-	-	283 413	181 141	-	-	-	15 000	506	
Convention Fondation ARSEP - AAP 2020- BOUE-GRABOT	75 000	75 002	49 956	25 044	25 044	25 044	75 002	49 878	26 122	26 122	26 122	-	-	
Sinic brio Intérêt des "bioactives food components" pour une rad	49 500	61 702	49 470	61 959	61 959	61 959	49 471	59	59	59	59	102	0	
ERAMUS+ 2020-1-FR01-KA103-078222	142 865	347 691	135 300	-	-	-	348 912	131 548	-	-	-	7 565	3 752	
Cités éducatives : projet de recherche "gouvernance"	173 370	173 464	157 215	16 155	16 155	16 155	175 500	155 338	18 032	18 032	18 032	-	-	
LIGUE CONTRE LE CANCER: Convention de subvention Nicol	15 000	23 947	14 932	-	-	-	23 947	14 932	-	-	-	1 689	-	
CHU DE BORDEAUX	18 570	18 570	17 381	-	-	-	18 570	17 381	-	-	-	-	-	
ANRS - COGLCO2 - Décision n° 20180	105 800	113 349	42 696	63 313</										

Opérations	Montant de l'opération	AE ouvertes au titre des années antérieures	AE consommées au titre des années antérieures	AE reportées ou reprogrammées en année n	AE nouvelles ouvertes en année n	Total des AE ouvertes pour l'année n	CP ouverts au titre des années antérieures	CP consommés au titre des années antérieures	CP reportés ou reprogrammés en année n	CP nouvelles ouvertes en année n	Total des CP ouverts pour l'année n	Restes à engager en fin d'année n (AE)	Restes à payer sur AE consommées en fin d'année n (CP)
(1)	(2)	(3)	(4)=(2+3)	(5)	(6)=(4+5)	(7)	(8)	(9)=(7+8)	(10)	(11)=(9+10)	(12)=(1)-(3)-(6)	(13)=(9)-(6)-(11)	
Horizon europe + Consortium Agreement N° 2022-474 Regulat	351 858	-	-	-	138 786	138 786	-	-	-	-	138 786	138 786	213 072
NCA-2022-202-APPIE	774 753	57 389	57 389	-	140 980	140 980	57 389	57 389	-	-	140 980	140 980	576 384
ANR-22-PETQ-0008 PQ-TLS	22 800	3 800	3 800	3 000	3 000	3 000	3 800	3 800	-	-	3 000	3 000	16 000
ITRO - 22CP12-00 - PCSU - 2022 / 3DCalDOS / ANDRIQUE	170 000	13 200	13 200	57 000	57 000	57 000	13 200	13 200	-	-	57 000	57 000	109 204
EUROPE - GA-N°10109394 - Projet RADIOBLOCKS	315 000	-	-	50 612	50 612	50 612	-	-	-	-	50 612	50 612	264 388
Project 101056715 TranSensus LCA	180 415	-	-	55 859	55 859	55 859	-	-	-	-	55 859	55 859	124 556
INSERM-2211086-00-APPIE	253 039	-	-	102 958	102 958	102 958	-	-	-	-	102 958	102 958	150 081
Project_101085596 EDAP Jean Monnet	99 998	-	-	16 616	16 616	16 616	-	-	-	-	16 616	16 616	83 382
Région Nouvelle Aquitaine CPER DRARI P14 NanoCryoCLEM	212 157	-	-	212 157	212 157	212 157	-	-	-	-	212 157	212 157	-
ANSM-2022S058-Préscritptions potentiellement inappropriées c	90 000	-	-	4 461	4 461	4 461	-	-	-	-	4 461	4 461	85 539
KIC - EU - Projet N° 21093 - ALCASIM	66 252	-	-	25 201	25 201	25 201	-	-	-	-	25 201	25 201	41 051
AAP_AU_FILMIE_Intervenir en milieu scolaire pour améliorer la	20 000	-	-	20 000	20 000	20 000	-	-	-	-	20 000	20 000	-
ANR-22-CE21-0015_UnderFire	29 879	-	-	23 865	23 865	23 865	-	-	-	-	23 865	23 865	50 014
FONDATION CLEMENT FAYAT	117 000	-	-	31 423	31 423	31 423	-	-	-	-	31 423	31 423	85 577
ANR-22-CE27-0016-02_NeHos	116 051	-	-	24 684	24 684	24 684	-	-	-	-	24 684	24 684	91 368
NCA-2022-126-RESPAC	286 308	21 208	21 208	214 144	214 144	214 144	21 208	21 208	-	-	214 144	214 144	50 956
ICVU_UB22-361_SOVIMETA	16 800	-	-	16 800	16 800	16 800	-	-	-	-	16 800	16 800	-
INSERM ITMO 22CE070-00	129 600	9 600	9 600	25 000	25 000	25 000	9 600	9 600	-	-	25 000	25 000	95 000
Care4Care - Horizon Europe- 101094603	353 563	-	-	84 068	84 068	84 068	-	-	-	-	84 068	84 068	269 495
NCA - N°2022-146 SPAVI - 22-034 L'altération de l'activité dop	566 460	41 960	41 960	28 878	28 878	28 878	41 960	41 960	-	-	28 878	28 878	495 622
ANR-22-CP-42-0007-01 Chaire professeur Junior	200 000	-	-	74 800	74 800	74 800	-	-	-	-	74 800	74 800	125 200
MISSIONS ELISKAMPUS 1.0-21 CR4.0	5 500	5 500	-	5 500	5 500	5 500	-	-	-	-	5 500	5 500	-
OIT - N°403597330 Enhancing labour standards & protection f	25 440	21 312	4 940	20 050	20 050	20 050	21 312	21 312	-	-	25 440	25 440	450
ANR-22-CPJ2-0010-01 -CHAIRE PJ	200 000	-	-	40 000	40 000	40 000	-	-	-	-	40 000	40 000	160 000
ANR-22-CE14-0033-03_Projet Bat-MS	99 949	-	-	29 949	29 949	29 949	-	-	-	-	29 949	29 949	70 000
DA INca 2022-068 : Projet Maya SALEH	976 600	73 600	73 600	610 000	610 000	610 000	73 600	73 600	-	-	610 000	610 000	310 000
DA INca 2022-094 : Projet SISIRAK	576 504	42 704	42 704	140 000	140 000	140 000	42 704	42 704	-	-	140 000	140 000	393 800
REGION Nouvelle Aquitaine - AAPR2020A-2019-8317110 Con	49 000	-	-	49 000	49 000	49 000	-	-	-	-	49 000	49 000	-
CNRS CONVENTION DE TRANSFERT DE CREDITS 2022	4 000	1 768	1 768	2 232	2 232	2 232	1 768	1 768	-	-	2 232	2 232	-
Etude "contrôle non destructif par les méthodes US, IR et Terah	35 000	-	-	35 000	35 000	35 000	-	-	-	-	35 000	35 000	-
ANR-22-CE28-0023-03 -IDA	46 330	-	-	14 637	14 637	14 637	-	-	-	-	14 637	14 637	31 693
Région - n°14728120 - Cinéma émotif 2.0	15 000	-	-	15 000	15 000	15 000	-	-	-	-	15 000	15 000	-
NCA - N°2022-146 SPAVI - 22-034 L'altération de l'activité dop	253 000	-	-	20 000	20 000	20 000	-	-	-	-	20 000	20 000	233 000
ANR-22-CE-17-0049-03	96 107	-	-	8 930	8 930	8 930	-	-	-	-	8 930	8 930	87 177
ADERA-AD22-558 PF Projet M&MS	40 000	-	-	28 733	28 733	28 733	-	-	-	-	28 733	28 733	11 267
SIDACTION - ref 22-2-AEG-13443-1	72 842	-	-	53 922	53 922	53 922	-	-	-	-	53 922	53 922	18 920
PRIN JOSY REFFERS - BOURSE DOCTORALE SARAH COU	75 000	-	-	41 884	41 884	41 884	-	-	-	-	41 884	41 884	33 116
LES RECOLTES DE L'ESPOIR - RE-2023-1AD - GROSSET	5 000	-	-	5 000	5 000	5 000	-	-	-	-	5 000	5 000	-
CHU BORDEAUX-CHUBX 2021/50-COLAUTOP	36 036	-	-	3 744	3 744	3 744	-	-	-	-	3 744	3 744	32 292
Agence de la biomédecine / 22GREFFE007 / Recherche et greff	20 000	-	-	769	769	769	-	-	-	-	769	769	19 231
CHU BORDEAUX-2021-309-DRC-CCR-D-PAPASaPA	33 552	-	-	31 552	31 552	31 552	-	-	-	-	31 552	31 552	2 000
FBU-10174/2022-AROMES	88 640	-	-	88 640	88 640	88 640	-	-	-	-	88 640	88 640	-
STELLANTIS -CONTRAT D'ETUDE «OPENLAB ELECTRONIC	185 600	-	-	185 600	185 600	185 600	-	-	-	-	185 600	185 600	-
Programme PAUSE Collège de France	9 800	-	-	9 800	9 800	9 800	-	-	-	-	9 800	9 800	-
Projet MyraeSuck	137 618	-	-	30 936	30 936	30 936	-	-	-	-	30 936	30 936	106 682
ANR-22-CE51-0030-01_PLAYER ONE	123 046	-	-	31 033	31 033	31 033	-	-	-	-	31 033	31 033	92 012
PRESTATION PLATEFORME CREDIM 2023 BPB	45 000	-	-	45 000	45 000	45 000	-	-	-	-	45 000	45 000	-
Ligue contre le cancer - Myriam CAPONE	20 000	-	-	10 000	10 000	10 000	-	-	-	-	10 000	10 000	-
CARSAT - co-financement étude épidémiologique du vieillisse	20 000	-	-	20 000	20 000	20 000	-	-	-	-	20 000	20 000	-
Fondation Vaincre Alzheimer - Phenomewide association study	100 000	-	-	33 195	33 195	33 195	-	-	-	-	33 195	33 195	66 805
URN 9641	2 567	-	-	2 567	2 567	2 567	-	-	-	-	2 567	2 567	-
Ecole nationale supérieure des sciences agronomiques de Bord	12 500	-	-	2 500	2 500	2 500	-	-	-	-	2 500	2 500	10 000
CHU AST2022-405_NECODEM	24 000	-	-	24 000	24 000	24 000	-	-	-	-	24 000	24 000	-
MOTAC AST CT2022-444	4 800	-	-	4 800	4 800	4 800	-	-	-	-	4 800	4 800	-
CHU AST2021-645: COATING	6 000	-	-	6 000	6 000	6 000	-	-	-	-	6 000	6 000	-
AUF-DOSSIER N°2658-SAMIA	15 000	-	-	15 000	15 000	15 000	-	-	-	-	15 000	15 000	-
European Research Executive Agency (REA) proj	482 795	-	-	91 377	91 377	91 377	-	-	-	-	91 377	91 377	391 418
Association Encephalia-M2 PERROT-Equipe Jérôme BAUFRE	3 500	-	-	3 500	3 500	3 500	-	-	-	-	3 500	3 500	-
Association Autour des Williams - S. Pietropaolo - Subvention 20	15 000	-	-	15 000	15 000	15 000	-	-	-	-	15 000	15 000	-
MSA Coalition - Amplification and discrimination of CSF fibrillar	46 000	-	-	46 000	46 000	46 000	-	-	-	-	46 000	46 000	-
LIGUE PYRENEES ATLANTIQUES 2021 LAURENT C	15 000	-	-	15 000	15 000	15 000	-	-	-	-	15 000	15 000	-
TECHNOLOGIE DE LA REUNION-PROJET 118 - MYVASETR	10 000	-	-	10 000	10 000	10 000	-	-	-	-	10 000	10 000	-
ModConFlex HORIZON-MSCA-2021-DN-01	534 827	-	-	70 000	70 000	70 000	-	-	-	-	70 000	70 000	464 827
PROJET EUROPEAN REA, PROJET - 101079482 SUPRALIF	242 063	-	-	48 688	48 688	48 688	-	-	-	-	48 688	48 688	193 375
REGION_AAPR2022A-2021-17254510_GliosRM	50 000	-	-	50 000	50 000	50 000	-	-	-	-	50 000	50 000	-
FLI_MRESAT_RE2_2022	7 500	-	-	-	-	-	-	-	-	-	-	-	7 500
INSERM: Projet europe HORIZON 2020EDCT2-PREVAC UP	35 469	-	-	17 734	17 734	17 734	-	-	-	-	17 734	17 734	-
ANR-22-CE10-0015-03 -REGECOS	195 490	-	-	31 885	31 885	31 885	-	-	-	-	31 885	31 885	163 605
OFB-OFB 21/0446-GERENPC	29 335	-	-	6 435	6 435	6 435	-	-	-	-	6 435	6 435	19 900
OFB-OFB 2020 Replan n°151/2120	110 000	-	-	65 000	65 000	65 000	-	-	-	-	65 000	65 000	45 000
KIC - EU - Projet N°22039 - HQLCA: High-Quality Life Cycle A	268 758	-	-	95 914	95 914	95 914	-	-	-	-	95 914	95 914	172 845
ANR-22-ASTR-0008-01-LCDD	68 396	-	-	34 197	34 197	34 197	-	-	-	-	34 197	34 197	34 199
IRAHI-INTIMATE	94 407	-	-	54 707	54 707	54 707	-	-	-	-	54 707	54 707	39 700
CONVENTION ASL-HSP FRANCE	25 000	-	-	500	500	500	-	-	-	-	500	500	24 500
VBG SATT	32 169	-	-	32 169	32 169	32 169	-	-	-	-	32 169	32 169	-
Fondation FYSSEN-Mécanique neuronale des comportements t	23 000	-	-	23 000	23 000	23 000	-	-	-	-	23 000	23 000	-
ANR-22-CE51-0037-04 MIPMARER	221 469	-	-	32 579	32 579	32 579	-	-	-	-	32 579	32 579	188 890
ANR-22-CE14-0076-01 LUMEN	210 869	-	-	70 109	70 109	70 109	-	-	-	-	70 109	70 109	140 760
Europe_HORIZON-MSCA-2021-SE-01_PsyComarc_Marc LANG	454 275	-	-	80 081	80 081	80 081	-	-	-	-	80 081	80 081	374 194
INRAE 2022-COMP-24_Projet TRANSFERT_22	11 040	-	-	4 540	4 540	4 540	-	-	-	-	4		

Opérations	Montant de l'opération	AE ouvertes au titre des années antérieures	AE consommées au titre des années antérieures	AE reportées ou reprogrammées en année n	AE nouvelles ouvertes en année n	Total des AE ouvertes pour l'année n	CP ouverts au titre des années antérieures	CP consommés au titre des années antérieures	CP reportés ou reprogrammés en année n	CP nouvelles ouvertes en année n	Total des CP ouverts pour l'année n	Restes à engager en fin d'année n (AE)	Restes à payer sur AE consommées en fin d'année n (CP)
(1)	(2)	(3)	(4)=(2)+(3)	(5)	(6)=(4)+(5)	(7)	(8)	(9)=(7)+(8)	(10)	(11)=(9)+(10)	(12)=(1)-(3)-(6)	(13)=(3)+(6)+(11)	
REGION N24953220 - R3 Rivages - Phase consolidation	400 000	-	-	100 000	100 000	100 000	-	-	100 000	100 000	300 000	-	-
Reversement Inca /Inserm n° 2020-121 Dmytro MICHENKO	56 096	-	-	50 700	50 700	50 700	-	-	50 700	50 700	4 396	-	-
Indemnisation incendie 3899999/M210246377D	20 292	-	-	10 000	10 000	10 000	-	-	10 000	10 000	10 292	-	-
CANDEIA/JUB 2022-0398-011-CANDEIA-ERGO	41 730	-	-	27 676	27 676	27 676	-	-	27 676	27 676	19 054	-	-
ANR-22-CE01-0031-03_Projet MEGA	22 928	-	-	3 130	3 130	3 130	-	-	3 130	3 130	19 797	-	-
Convention de financement post-doc AAP ANRS-MIE n°23316	151 711	-	-	22 044	22 044	22 044	-	-	22 044	22 044	129 667	-	-
ANR-23-MRS1-0111-01-VinTSA	34 638	-	-	4 120	4 120	4 120	-	-	4 120	4 120	30 518	-	-
Fondation Bordeaux Université	14 734	-	-	14 734	14 734	14 734	-	-	14 734	14 734	-	-	-
CE_GA101108833_TIRECUA	211 755	-	-	35 400	35 400	35 400	-	-	35 400	35 400	176 355	-	-
FRM / FDT202304016952 / BOURSE DE SOUDURE / MENEQ	40 040	-	-	11 000	11 000	11 000	-	-	11 000	11 000	29 040	-	-
OFB-FDT22-1497-PELYCANO	499 482	-	-	370 665	370 665	370 665	-	-	370 665	370 665	128 817	-	-
EUROPE_ERC2022S10_Projet 101078351_SIMEART	1 415 375	-	-	245 738	245 738	245 738	-	-	245 738	245 738	1 169 638	-	-
STELLENBOSCH UNIVERSITAT/JUB 2023-0400-01-CAPTURE	91 837	-	-	48 765	48 765	48 765	-	-	48 765	48 765	43 072	-	-
Fondation Clément FAYAT - TAP-DLB - BEZARD	50 000	-	-	-	-	-	-	-	-	-	50 000	-	-
CHU BX-2023-03-DRC-CRS-D-SOFTER IV	100 631	-	-	17 440	17 440	17 440	-	-	17 440	17 440	83 191	-	-
AMU-GRIC-RdR_Convention de reversement	16 200	-	-	8 200	8 200	8 200	-	-	8 200	8 200	8 000	-	-
CANCEROPOLE IDF-2023-1-SEQ-01-UNIV BORDEAUX-1-ST	63 763	-	-	24 122	24 122	24 122	-	-	24 122	24 122	39 641	-	-
CENTRE LEON BRAD-Convention de reversement-CLEOPAS	34 884	-	-	13 200	13 200	13 200	-	-	13 200	13 200	21 684	-	-
ANR-23-AERC-0005_METALPOP	189 898	-	-	66 567	66 567	66 567	-	-	66 567	66 567	123 331	-	-
ANR-22-FNCO-0002-11_HQ-R&D France 2030	164 856	-	-	40 000	40 000	40 000	-	-	40 000	40 000	124 856	-	-
Don Mutuelle Française des Landes	80 000	-	-	15 000	15 000	15 000	-	-	15 000	15 000	65 000	-	-
Région Nouvelle Aquitaine_DEE21-04-2022-22912420_CPER-2	520 000	-	-	520 000	520 000	520 000	-	-	520 000	520 000	-	-	-
FRM - FDT202304016345_Vianney SALVI	40 040	-	-	11 000	11 000	11 000	-	-	11 000	11 000	29 040	-	-
OFB N°2023-0311	6 750	-	-	6 750	6 750	6 750	-	-	6 750	6 750	-	-	-
FBU_Convention de reversement N° 10258/2023	63 631	-	-	10 000	10 000	10 000	-	-	10 000	10 000	53 631	-	-
Institut de France -Bourse Leloulan Delalande de Kanchan Kulik	114 000	-	-	-	-	-	-	-	-	-	114 000	-	-
CNES Allocation de recherche doctorale_23-040	70 800	-	-	16 300	16 300	16 300	-	-	16 300	16 300	54 500	-	-
2023-428-DRC-RC-D - Bordeaux Initiative Neurodegenerative	50 000	-	-	2 000	2 000	2 000	-	-	2 000	2 000	48 000	-	-
Fondation Clément FAYAT_Convention de financement à Davil	117 120	-	-	14 000	14 000	14 000	-	-	14 000	14 000	103 200	-	-
FRM-ECO20230601738866-Kevin LETORT	117 120	-	-	11 108	11 108	11 108	-	-	11 108	11 108	106 012	-	-
IRuSP / CNSA - Y SIMON - Bourse doctorale "Autonomie du su	39 776	-	-	30 576	30 576	30 576	-	-	30 576	30 576	109 200	-	-
ARDC06	120 000	-	-	12 000	12 000	12 000	-	-	12 000	12 000	108 000	-	-
ANR-22-CHLD-0005-10_Proj CHLORZNOU	115 825	-	-	10 763	10 763	10 763	-	-	10 763	10 763	105 063	-	-
REGION AAPR2023-2022-24105610-SCOUT &SEE	58 500	-	-	4 875	4 875	4 875	-	-	4 875	4 875	53 625	-	-
SANOFAST 2022-561 236001 Accord de transfert de matériel	1 250	-	-	1 250	1 250	1 250	-	-	1 250	1 250	-	-	-
CMB_AST CT 2022-579 NEWVINE MICROVIFICATION	105 875	-	-	43 375	43 375	43 375	-	-	43 375	43 375	62 500	-	-
REGION AAPR2023A-2022-24356210 BONIFACE	59 500	-	-	4 560	4 560	4 560	-	-	4 560	4 560	54 940	-	-
CRA 24946720 scirime	7 000	-	-	-	-	-	-	-	-	-	7 000	-	-
FRM EQU202303016320 BLANCO P	355 000	-	-	80 094	80 094	80 094	-	-	80 094	80 094	274 906	-	-
CRA 25946720 Scirime	7 000	-	-	-	-	-	-	-	-	-	7 000	-	-
Avenant à la convention de partenariat pour le recrutement et le	38 000	-	-	9 500	9 500	9 500	-	-	9 500	9 500	28 500	-	-
FRM EQU202303016283_Bases moléculaires et cellulaires de	383 200	-	-	37 832	37 832	37 832	-	-	37 832	37 832	345 368	-	-
ARC ARDC042023010006118 Bourse SANTA	34 280	-	-	2 857	2 857	2 857	-	-	2 857	2 857	31 423	-	-
ANRS - Mécanismes de reconnaissance de récepteur et de neu	89 960	-	-	-	-	-	-	-	-	-	89 960	-	-
ANRS / 23625 Etude et situation/fonction du complexe intasa	31 075	-	-	14 000	14 000	14 000	-	-	14 000	14 000	17 075	-	-
REGION AAPR2023A-2022-24360110 SCHMITT M	58 500	-	-	4 560	4 560	4 560	-	-	4 560	4 560	53 940	-	-
CNRS-Reversement DR15D-23-023-VARDALAKIS Nikolaos	27 000	-	-	9 002	9 002	9 002	-	-	9 002	9 002	17 998	-	-
FONDATION UNIVERSITE DE BORDEAUX REF 10250/2023	118 000	-	-	9 503	9 503	9 503	-	-	9 503	9 503	108 497	-	-
PFIZER AST CT2021-206 CHU BDX 23-067 Soutien à la rech	48 000	-	-	23 000	23 000	23 000	-	-	23 000	23 000	25 000	-	-
CHU STRAVI - CHUBX 2021/54 BONIFACE	638 000	-	-	180 000	180 000	180 000	-	-	180 000	180 000	458 000	-	-
EREA_MSCA_AURORA_101109260	195 915	-	-	28 489	28 489	28 489	-	-	28 489	28 489	167 426	-	-
Fondation FYSSEN - Post-doctorat GARCIA BAOS Alba - Franc	90 000	-	-	-	-	-	-	-	-	-	90 000	-	-
Région Allocation doctorale (chef de file Audrey GRCS) AAPR2	58 500	-	-	8 000	8 000	8 000	-	-	8 000	8 000	50 500	-	-
FBU-CONVENTION REVERSEMENT N°10252/2022-ASSOCJA	5 280	-	-	5 280	5 280	5 280	-	-	5 280	5 280	-	-	-
REGION-AAPFF2023-2022-24050210 VOXCCELL / ANDRIQU	26 300	-	-	26 300	26 300	26 300	-	-	26 300	26 300	-	-	-
Projet "Centre d'Innovation en Contrôle Non Destructif"	30 800	-	-	13 700	13 700	13 700	-	-	13 700	13 700	17 100	-	-
ARC - 2023 - ARDC042023010006087 - Landry PEYRAN	34 468	-	-	8 617	8 617	8 617	-	-	8 617	8 617	25 851	-	-
ARC - 2023 - ARDC042023010006019 - Dorian BESSON	34 674	-	-	8 669	8 669	8 669	-	-	8 669	8 669	26 006	-	-
CONVENTION DGRIS 2023-2 A	55 000	-	-	11 000	11 000	11 000	-	-	11 000	11 000	44 000	-	-
CONVENTION DE RECHERCHE N°2023/CANCEROPOLE G	25 000	-	-	25 000	25 000	25 000	-	-	25 000	25 000	-	-	-
Projet ANR MJLTHFRRE - ANR-23-CE51-0001-02	163 383	-	-	25 115	25 115	25 115	-	-	25 115	25 115	138 269	-	-
REGION AAPR2023-2022-2433010 NORTON	114 000	-	-	5 000	5 000	5 000	-	-	5 000	5 000	109 000	-	-
GIP Seine Aval_SA7-proj EVEREST	43 358	-	-	19 212	19 212	19 212	-	-	19 212	19 212	24 146	-	-
Subvention INRAE N-A colloque POLLINECO 2023	2 000	-	-	2 000	2 000	2 000	-	-	2 000	2 000	-	-	-
Convention UB-CNRS GDR Pollinéco n° 274042	10 000	-	-	10 000	10 000	10 000	-	-	10 000	10 000	-	-	-
FRM LAPIOS - FDT202304016359	40 040	-	-	9 501	9 501	9 501	-	-	9 501	9 501	30 539	-	-
REGION AAPR2023-2022-24168010 ISP PLASFITO	57 600	-	-	15 089	15 089	15 089	-	-	15 089	15 089	42 511	-	-
CONVENTION N° 26927720 EDAP - Région Nouvelle Aquitain	400 000	-	-	78 950	78 950	78 950	-	-	78 950	78 950	321 050	-	-
REGION AAPR2023-2022-24045710_H2HEAT	28 600	-	-	-	-	-	-	-	-	-	28 600	-	-
ANR-22-PETA0003 PEPR DC-ARCHITECT	198 210	-	-	-	-	-	-	-	-	-	188 710	-	-
CEPIIRA_6708-2_Micromat	22 461	-	-	3 000	3 000	3 000	-	-	3 000	3 000	19 461	-	-
UPVM-2022DR00522_LANGPOP2	10 000	-	-	10 000	10 000	10 000	-	-	10 000	10 000	-	-	-
ANR-23_...PEPR IA EMERGENCES	840 120	-	-	156 437	156 437	156 437	-	-	156 437	156 437	683 683	-	-
GRANT AGREEMENT 101103423 HIDRA	498 963	-	-	94 951	94 951	94 951	-	-	94 951	94 951	404 013	-	-
FBU_Convention de reversement N°10261/2023	100 000	-	-	-	-	-	-	-	-	-	100 000	-	-
ANR-23-CE48-0002-01-TOTORO Pellet Mary	186 026	-	-	33 210	33 210	33 210	-	-	33 210	33 210	152 816	-	-
ANR-23-CE48-0011-02_Cyclodex Brunebarbe	40 394	-	-	3 737	3 737	3 737	-	-	3 737	3 737	36 657	-	-
CNRS-AAPFF2023-2022-24370210_Mise à niveau d'un appar	146 000	-	-	140 000	140 000	140 000	-	-	140 000	140 000	-	-	-
CMB_AST CT2023-083_DESALCO	160 000	-	-	40 000	40 000	40 000	-	-	40 000	40 000	120 000	-	-
Projet ANR ALTIOR	209 521	-	-	28 383	28 383	28 383	-	-	28 383	28 383	181 138	-	-
Projet CLIMATE 2023-2025-AST CT2023-079	46 400	-	-	29 500	29 500	29 500	-	-	29 500	29 500			

Opérations	Montant de l'opération	AE ouvertes au titre des années antérieures		AE consommées au titre des années antérieures		AE reportées ou reprogrammées en année n		AE nouvelles ouvertes en année n		Total des AE ouvertes pour l'année n		CP ouverts au titre des années antérieures		CP consommés au titre des années antérieures		CP reportés ou reprogrammés en année n		CP nouveaux ouverts en année n		Total des CP ouverts pour l'année n		Restes à engager en fin d'année (n)		Restes à payer sur AE consommées en fin d'année (n-1)			
		(1)	(2)	(3)	(4)=(2)+(3)	(5)	(6)=(4)+(5)	(7)	(8)	(9)=(7)+(8)	(10)	(11)=(9)+(10)	(12)=(1)-(3)-(6)	(13)=(6)+(8)+(11)													
RHU 4 - SHIVA ANR-18-RHUS-0002	4 765 819	3 460 043	1 657 011	1 721 000	1 721 000	3 473 243	1 383 774	1 721 000	1 721 000	1 721 000	1 721 000	1 387 808	60 000	60 000	1 387 808	60 000	1 387 808	60 000	1 387 808	60 000	1 387 808	60 000	1 387 808	273 237	-		
DEX.Collations CDI Masse salariale Fonds MEX. FIN 1012	315 233	212 212	205 926	5 278	60 000	212 212	205 926	60 000	60 000	212 212	212 212	205 926	60 000	60 000	205 926	60 000	205 926	60 000	205 926	60 000	205 926	60 000	49 308	-	-		
DEX.PREMATUREMENT SPARK FIN 1014	10 000	8 501	5 278	-	-	8 501	5 278	-	-	8 501	8 501	5 278	-	-	5 278	-	5 278	-	5 278	-	5 278	-	4 722	2	-		
DEX.TALENTS.Visiting Scholars 2020 DONZETTI DE OLIVEI	8 500	580	-	7 920	-	7 920	580	-	-	7 920	7 920	580	-	-	580	-	580	-	580	-	580	-	7 920	-	-		
DEX.Fonds pour l'animation scientifique Fédération des plateaux	714 000	590 000	581 578	132 422	-	132 422	590 000	491 578	-	590 000	590 000	491 578	-	-	491 578	-	491 578	-	491 578	-	-	222 422	222 422	478	-		
DEX.Master international Environmental Contamination and t	1 900	3 800	-	1 900	-	1 900	3 800	-	-	1 900	1 900	3 800	-	-	3 800	-	3 800	-	3 800	-	3 800	-	1 900	-	-		
MEX.accompagnement RHU SHIVA FIN 1078	198 000	117 200	115 946	31 000	-	31 000	117 200	115 946	-	117 200	117 200	115 946	-	-	115 946	-	115 946	-	115 946	-	115 946	-	31 000	-	51 054	-	
Convention de Collaboration et de Financement dans le cadre d	50 000	50 000	49 993	-	-	-	50 000	49 993	-	50 000	50 000	49 993	-	-	49 993	-	49 993	-	49 993	-	49 993	-	-	-	7	-	
MEX.Talents. Chaires senior Caroline Tokarski.FIN 1089	525 000	542 350	496 565	28 435	-	28 435	542 350	496 565	-	542 350	542 350	496 565	-	-	496 565	-	496 565	-	496 565	-	496 565	-	29 955	-	29 955	0	
MEX.Frais de gestion établissement FIN 1093	12 089 257	8 605 607	8 605 607	3 483 650	-	3 483 650	8 605 607	8 605 607	-	8 605 607	8 605 607	8 605 607	-	-	8 605 607	-	8 605 607	-	8 605 607	-	8 605 607	-	3 483 650	-	3 483 650	-	
MEX.Frais de gestion partenaires FIN 1094	235 783	229 059	227 733	5 881	-	5 881	229 059	204 790	-	229 059	229 059	204 790	-	-	204 790	-	204 790	-	204 790	-	204 790	-	28 824	-	28 824	2 168	-
MEX.Chaires senior.Victor APPAY.FIN 1097	330 000	126 042	93 571	95 000	-	95 000	126 042	89 896	-	126 042	126 042	89 896	-	-	89 896	-	89 896	-	89 896	-	89 896	-	99 100	-	99 100	141 429	575
DEX.International Doctoral 2020	742 800	554 000	530 806	208 794	-	208 794	554 000	530 806	-	554 000	554 000	530 806	-	-	530 806	-	530 806	-	530 806	-	530 806	-	208 794	-	208 794	-	-
MEX.International Attractivité M to D 2020.FIN 1101	280 700	209 722	200 840	79 860	-	79 860	209 722	200 840	-	209 722	209 722	200 840	-	-	200 840	-	200 840	-	200 840	-	200 840	-	79 860	-	79 860	-	-
DEX.INTERNATIONAL Visiting Scholars 2020 MATSUDA.FIN	21 500	22 500	-	21 500	-	21 500	22 500	-	-	21 500	21 500	22 500	-	-	22 500	-	22 500	-	22 500	-	22 500	-	21 500	-	21 500	-	-
Convention de reversement de la quote-part de l'aide ANR (17-5	399 008	118 556	959	10 235	-	10 235	118 556	959	-	118 556	118 556	959	-	-	959	-	959	-	959	-	959	-	10 235	-	10 235	387 814	0
DEX.SPARK.Projet DIAG RCC.FIN 1110	100 269	111 614	54 967	45 302	-	45 302	111 614	54 967	-	111 614	111 614	54 967	-	-	54 967	-	54 967	-	54 967	-	54 967	-	45 302	-	45 302	-	269
DEX.TALENTS.Fonds d'investissement.Post-doc.C.HERRY.FIN	100 000	96 116	96 115	3 885	-	3 885	96 116	96 115	-	96 116	96 116	96 115	-	-	96 115	-	96 115	-	96 115	-	96 115	-	3 885	-	3 885	0	-
DEX.Post-doc.Chaire IA INTENDED M. BIENVENU.FIN 1114	110 800	18 400	9 781	13 000	-	13 000	18 400	9 781	-	18 400	18 400	9 781	-	-	9 781	-	9 781	-	9 781	-	9 781	-	13 000	-	13 000	88 019	-
RNA.9191620.VITRECV action 5.1	139 500	100 000	55 000	55 000	-	55 000	100 000	55 000	-	100 000	100 000	55 000	-	-	55 000	-	55 000	-	55 000	-	55 000	-	55 000	-	55 000	72 001	-
MEX.Études stratégiques.FIN 1131	176 800	176 800	147 400	29 400	-	29 400	176 800	147 400	-	176 800	176 800	147 400	-	-	147 400	-	147 400	-	147 400	-	147 400	-	29 400	-	29 400	-	-
ANR-20-SFRJ-001_UBGRS2.0	18 000 000	595 926	252 557	400 576	-	400 576	595 926	232 248	-	595 926	595 926	232 248	-	-	232 248	-	232 248	-	232 248	-	232 248	-	400 576	-	400 576	17 346 867	20 309
MEX.NTU-UBJ.Joint Seed Funding Sidi Mohammed ELACHACI	3 000	3 000	-	3 000	-	3 000	3 000	-	-	3 000	3 000	-	-	-	-	-	3 000	-	3 000	-	3 000	-	3 000	-	3 000	-	-
DEX.GPR HOPE-GOUVERNANCE.FIN 1171	170 420	37 833	13 874	19 950	-	19 950	37 833	13 874	-	37 833	37 833	13 874	-	-	13 874	-	13 874	-	13 874	-	13 874	-	19 950	-	19 950	136 596	4 292
DEX.GPR LIGHT GOUVERNANCE.FIN 1177	667 500	38 000	18 406	71 400	-	71 400	38 000	8 245	-	38 000	38 000	8 245	-	-	8 245	-	8 245	-	8 245	-	8 245	-	71 400	-	71 400	577 694	10 161
DEX.GPR HOPE-WP1.FIN 1172	280 600	52 534	18 585	57 333	-	57 333	52 534	18 585	-	52 534	52 534	18 585	-	-	18 585	-	18 585	-	18 585	-	18 585	-	57 333	-	57 333	204 682	-
DEX.GPR LIGHT THRUST 1 Extreme states of light and matte	1 395 000	139 000	123 774	215 665	-	215 665	139 000	123 774	-	139 000	139 000	123 774	-	-	123 774	-	123 774	-	123 774	-	123 774	-	215 665	-	215 665	1 055 561	34
DEX.GPR HOPE-WP2.FIN 1173	275 500	77 875	35 414	81 500	-	81 500	77 875	35 414	-	77 875	77 875	35 414	-	-	35 414	-	35 414	-	35 414	-	35 414	-	81 500	-	81 500	158 586	218
DEX.GPR LIGHT THRUST 2 Hybrid systems for quantum tech	1 150 000	105 000	87 101	279 668	-	279 668	105 000	85 215	-	105 000	105 000	85 215	-	-	85 215	-	85 215	-	85 215	-	85 215	-	281 454	-	281 454	783 231	-
DEX.GPR HOPE-WP3.FIN 1174	561 000	104 100	79 391	176 916	-	176 916	104 100	79 391	-	104 100	104 100	79 391	-	-	79 391	-	79 391	-	79 391	-	79 391	-	176 916	-	176 916	304 693	2 314
DEX.GPR LIGHT THRUST 3 Downsize all Optics in One Fin 1	1 772 500	232 000	205 300	376 165	-	376 165	232 000	204 894	-	232 000	232 000	204 894	-	-	204 894	-	204 894	-	204 894	-	204 894	-	376 165	-	376 165	1 191 035	406
DEX.GPR LIGHT THRUST 4 Hybridization in biophotonics and	1 515 000	103 340	92 439	263 332	-	263 332	103 340	92 439	-	103 340	103 340	92 439	-	-	92 439	-	92 439	-	92 439	-	92 439	-	263 332	-	263 332	1 159 230	-
DEX.GPR HOPE-WP4.FIN 1175	250 500	65 792	18 480	47 458	-	47 458	65 792	18 480	-	65 792	65 792	18 480	-	-	18 480	-	18 480	-	18 480	-	18 480	-	47 458	-	47 458	193 562	1 087
DEX.GPR HOPE-WP5.FIN 1176	463 000	57 834	23 198	141 667	-	141 667	57 834	23 198	-	57 834	57 834	23 198	-	-	23 198	-	23 198	-	23 198	-	23 198	-	141 667	-	141 667	298 135	-
DEX.GPR HUMAN PAST-EMERGING PROJECTS.FIN 1182	379 070	12 767	11 547	84 767	-	84 767	12 767	11 547	-	12 767	12 767	11 547	-	-	11 547	-	11 547	-	11 547	-	11 547	-	84 767	-	84 767	282 756	2 920
DEX.GPR HUMAN PAST-FIELDWORK COMPONENT.FIN 1181	173 956	29 500	14 874	31 139	-	31 139	29 500	14 874	-	29 500	29 500	14 874	-	-	14 874	-	14 874	-	14 874	-	14 874	-	31 139	-	31 139	127 943	10
DEX.GPR HUMAN PAST-HP4.FIN 1184	495 398	130 551	63 744	163 784	-	163 784	130 551	63 744	-	130 551	130 551	63 744	-	-	63 744	-	63 744	-	63 744	-	63 744	-	163 784	-	163 784	305 274	436
DEX.GPR HUMAN PAST-WP2.FIN 1185	629 213	164 089	77 711	215 567	-	215 567	164 089	77 711	-	164 089	164 089	77 711	-	-	77 711	-	77 711	-	77 711	-	77 711	-	215 567	-	215 567	335 935	95
DEX.GPR HUMAN PAST-WP3.FIN 1186	632 808	127 297	81 626	235 190	-	235 190	127 297	79 881	-	127 297	127 297	79 881	-	-	79 881	-	79 881	-	79 881	-	79 881	-	235 190	-	235 190	315 792	194
DEX.GPR HUMAN PAST-WP4.FIN 1187	512 385	97 417	65 014	212 711	-	212 711	97 417	64 995	-	97 417	97 417	64 995	-	-	64 995	-	64 995	-	64 995	-	64 995	-	212 711	-	212 711	234 180	499
DEX.GPR HUMAN PAST-WP5.FIN 1188	566 172	68 632	52 016	171 275	-	171 275	68 6																				

Opérations	Montant de l'opération	AE		AE consommées au titre des années antérieures	AE reportées ou reprogrammées en année n	AE nouvelles ouvertes en année n	Total des AE ouvertes pour l'année n	CP ouverts au titre des années antérieures	CP consommés au titre des années antérieures	CP reportés ou reprogrammés en année n	CP consommés au titre des années antérieures	CP nouveaux ouverts en année n	Total des CP ouverts pour l'année n	Restes à engager en fin d'année n	Restes à payer sur AE consommées en fin d'année n (CP)
		ouvertes au titre des années antérieures	AE consommées au titre des années antérieures												
(1)	(2)	(3)	(4)=(2)-(3)	(5)	(6)=(4)+(5)	(7)	(8)	(9)=(7)-(8)	(10)	(11)=(9)+(10)	(12)=(1)-(3)-(6)	(13)=(3)+(6)+(8)+(11)			
DEX.BIS CHINE, D'ERRICO FIN 1048	10 000	10 000	-	-	10 000	10 000	10 000	-	-	-	-	10 000	10 000	-	-
DEX.TALENTS.Visiting Scholars 2020 ALIZADEH FIN 1067	8 500	7 443	7 429	-	-	-	7 443	7 351	7 351	-	-	-	-	1 071	77
MEX.mission d'appui pour le pilotage stratégique via Inno FIN 1	240 000	191 436	157 817	-	-	82 183	82 183	293 276	120 898	-	-	119 911	119 911	-	-
Equipe Optipath - RECOFFES - FLECHES et reversement INS	500 000	-	-	-	-	67 694	67 694	-	-	-	-	97 694	97 694	402 306	-
DEX International L'ABASS- FIN 1091	10 000	10 021	4 979	-	-	5 021	5 021	10 021	4 979	-	-	5 021	5 021	-	-
MEX.Fonds prématuration / projet SUPERMAG FIN 1099	110 000	122 925	86 198	-	-	23 802	23 802	122 925	80 198	-	-	29 802	29 802	-	-
MEX-UB-C19 Projet PATIENT C-19 FIN 1107	19 685	40 144	17 846	-	-	413	413	42 585	15 481	-	-	2 127	2 127	1 426	651
DEX.SPARK.Projet FURN.FIN 1111	40 000	46 967	39 985	-	-	-	-	46 967	31 854	-	-	8 131	8 131	15	-
MEX. Versements partenaires dans le cadre de projets. FIN 1124	887 953	787 953	787 953	-	-	100 000	100 000	906 953	769 313	-	-	118 640	118 640	-	-
MEX.LMU-Bordeaux joint grant Jaubert.FIN 1136	4 900	4 900	3 446	-	-	1 454	1 454	6 338	3 446	-	-	1 454	1 454	-	-
DEX.Visiting Scholars 2021 Clément SANCHEZ.FIN 1167	13 000	14 000	8 923	-	-	4 077	4 077	14 000	8 923	-	-	4 077	4 077	-	-
MEX.NTUA/UBX Joint Seed Funding FIN 1168	3 500	7 000	3 500	-	-	-	-	7 000	2 350	-	-	1 180	1 180	0	-
DEX.LMU-Bordeaux Research Cooperation - Asymmetric metal	5 000	6 000	5 000	-	-	-	-	6 000	163	-	-	6 000	6 000	386	-
DEX.LMU-Bordeaux Research Cooperation S.DUVEZIN-CAUBES	7 500	3 771	3 724	-	-	3 776	3 776	3 771	3 724	-	-	3 776	3 776	-	0
MEX.Fulbright.Facture Fulbright	74 645	-	-	-	-	74 645	74 645	-	-	-	-	74 645	74 645	-	-
MEX.RRI Forward.Cécile ROBIN	5 000	-	-	-	-	5 000	5 000	-	-	-	-	5 000	5 000	-	-
MEX.BIS UK-BioNeuVe Karine MASSE	10 000	-	-	-	-	10 000	10 000	-	-	-	-	10 000	10 000	-	-
MEX.'Soutien à l'internationalisation des formations (SIF)' projet	1 500	-	-	-	-	1 500	1 500	-	-	-	-	1 500	1 500	-	-
FLI. BODESS_REZ_22	14 150	-	-	-	-	4 000	4 000	-	-	-	-	4 000	4 000	10 150	-
FLI.IDEAL_REC_2022	9 000	-	-	-	-	4 000	4 000	-	-	-	-	4 000	4 000	5 000	-
PEPR.DAEDIC_AMETHYST	454 268	-	-	-	-	200 596	200 596	-	-	-	-	200 596	200 596	253 772	-
DEX INTERNATIONAL LIA OPTNUTRIBRAIN phase 2	5 000	-	-	-	-	5 000	5 000	-	-	-	-	5 000	5 000	-	-
UMI.RELAX phase 2	5 000	-	-	-	-	5 000	5 000	-	-	-	-	5 000	5 000	-	-
MEX.PREMATUREATION Hoube : H2 for Home	90 000	-	-	-	-	36 000	36 000	-	-	-	-	36 000	36 000	54 000	-
MEX.PREMATUREATION Monolithes de composites métalliques	76 000	-	-	-	-	55 120	55 120	-	-	-	-	55 120	55 120	20 880	-
MEX.Emergence phase 2 LIRLU E. BADARAU	100 000	-	-	-	-	30 000	30 000	-	-	-	-	30 000	30 000	70 000	-
ANR-22-PEEL-0002 PEPR RESISTE	81 600	-	-	-	-	20 404	20 404	-	-	-	-	20 404	20 404	61 196	-
MEX.Emergence.Chiral Lum-Phase 2 OLIVIER	91 000	-	-	-	-	16 700	16 700	-	-	-	-	16 700	16 700	74 300	-
MEX.Emergence phase 2 DFRUS - L.ALANNE	20 000	-	-	-	-	6 000	6 000	-	-	-	-	6 000	6 000	14 000	-
DEX.FRAIS GOUVERNANCE (masse salariale)	275 000	-	-	-	-	275 000	275 000	-	-	-	-	275 000	275 000	-	-
DEX - COFUND ADAGIO - ADMIRE - post-doc Rosa CREKEN	90 936	-	-	-	-	22 734	22 734	-	-	-	-	22 734	22 734	68 202	-
A ARCHIVER DOUBLON - ANR-22-PETQ-0008 PO-TLS G. ZA	22 800	-	-	-	-	-	-	-	-	-	-	-	-	22 800	-
ANR-22-PEEL-0003 PEPR COMPTERA	367 200	-	-	-	-	82 323	82 323	-	-	-	-	82 323	82 323	284 877	-
ANR-22-PESP-0003_LCA-SPLEEN 1/2	628 236	-	-	-	-	146 616	146 616	-	-	-	-	146 616	146 616	481 620	-
IA ANR PEPR VDRI ANR-22-PEVD-003 MESAP	1 698 528	-	-	-	-	501 738	501 738	-	-	-	-	501 738	501 738	1 196 790	-
Convention de reversement CNRS_RECYCOMP	251 541	-	-	-	-	76 505	76 505	-	-	-	-	76 505	76 505	175 035	-
Convention de reversement BRNH STRATEGIC METALS	216 340	-	-	-	-	216 340	216 340	-	-	-	-	216 340	216 340	179 953	-
ANR-21-RHUS-2015-2022.365-DRC-FJ-R - RHU Digital Urolog	35 808	-	-	-	-	35 808	35 808	-	-	-	-	35 808	35 808	-	-
MEX.LTTC_TRANS-LIGHT	110 000	-	-	-	-	20 500	20 500	-	-	-	-	20 500	20 500	89 500	-
DEX.Visiting Scholars 2023_P.MIRANDA	28 348	-	-	-	-	2 000	2 000	-	-	-	-	2 000	2 000	26 348	-
DEX-VISITING SCHOLARS 2023-FRICKS	67 370	-	-	-	-	27 848	27 848	-	-	-	-	27 848	27 848	39 522	-
MEX.Cofund ADAGIO - projet ADMIRE Sabar ROSTAM ZADEH	90 936	-	-	-	-	8 788	8 788	-	-	-	-	8 788	8 788	82 148	-
DEX.visiting scholars 2023 Jung-Hyun KIM	61 283	-	-	-	-	28 348	28 348	-	-	-	-	28 348	28 348	32 935	-
MEX.Fonds de développement.Financement Poste CDD 1 an à	40 000	-	-	-	-	13 000	13 000	-	-	-	-	13 000	13 000	27 000	-
DEX.Visiting Scholars 2023 Silvia SOTER DA SILVEIRA	28 348	-	-	-	-	28 348	28 348	-	-	-	-	28 348	28 348	-	-
DEX VISITING SCHOLARS J.FORREST IT. SAUZÉ	8 087	-	-	-	-	8 087	8 087	-	-	-	-	8 087	8 087	-	-
MEX.Cofund ADAGIO - Post-doc GUPTA.G.Guichard	96 336	-	-	-	-	14 652	14 652	-	-	-	-	14 652	14 652	81 684	-
MEX.Cofund ADAGIO - Post-doc RADHA TOMAR.Guichard	96 336	-	-	-	-	14 652	14 652	-	-	-	-	14 652	14 652	81 684	-
DEX.Visiting Scholars 2023 Saron CATAK	67 370	-	-	-	-	21 261	21 261	-	-	-	-	21 261	21 261	46 109	-
DEX. Conférences internationales 2023_NEUROCOMPARE	10 000	-	-	-	-	5 000	5 000	-	-	-	-	5 000	5 000	5 000	-
DEX.Visiting Scholars program 2023: Ajithkumar Vijayarajkumar	28 348	-	-	-	-	-	-	-	-	-	-	-	-	28 348	-
ANR-22-PESN-0002 PEPR AMsMED	166 514	-	-	-	-	39 503	39 503	-	-	-	-	39 503	39 503	127 011	-
ANR-22-PET-0002_NF-MUST	165 000	-	-	-	-	29 500	29 500	-	-	-	-	29 500	29 500	135 500	-
PEPR PDE-AI Part7 ALUJO	486 000	-	-	-	-	121 000	121 000	-	-	-	-	121 000	121 000	365 000	-
MEX.MSCA.Cofund ADAGIO post-doc Raul BOMBIN Larregara	90 936	-	-	-	-	3 192	3 192	-	-	-	-	3 192	3 192	87 744	-
ANR_22-PEXF-0007-PEPR CABESTAN	314 520	-	-	-	-	61 120	61 120	-	-	-	-	61 120	61 120	253 400	-
ANR-22-PETA-0010_LCA-TASE	873 120	-	-	-	-	148 520	148 520	-	-	-	-	148 520	148 520	724 600	-
DEX Chaire Jenny WU	120 000	-	-	-	-	6 666	6 666	-	-	-	-	6 666	6 666	113 334	-
ANR-22-PETA-0006 PEPR SMART4MODULE	305 760	-	-	-	-	63 460	63 460	-	-	-	-	63 460	63 460	242 300	-
ANR-22-PESN-0009 PEPR AUTONOM-HEALTH 1/2	1 163 284	-	-	-	-	-	-	-	-	-	-	-	-	1 163 284	-
ANR-22-PESN-0009 PEPR AUTONOM-HEALTH 2/2	275 504	-	-	-	-	50 084	50 084	-	-	-	-	50 084	50 084	225 420	-
ANR-22-PESN-0010 PEPR Strat/Analog 1/2	316 636	-	-	-	-	35 859	35 859	-	-	-	-	35 859	35 859	277 777	-
ANR-23-XXXXXXX-PEPR SAF	900 000	-	-	-	-	173 100	173 100	-	-	-	-	173 100	173 100	726 900	-
DEX.STEP_Soutien à la Transformation et à l'Expérimentation	3 100	-	-	-	-	-	-	-	-	-	-	-	-	3 100	-
AFRETH - ETUDE HTBT	17 144	16 688	5 756	-	-	11 389	11 389	6 688	5 756	-	-	11 389	11 389	-	-
<b>TOTAL CONTRATS DE RECHERCHE</b>	<b>644 216 753</b>	<b>289 222 280</b>	<b>224 815 038</b>	<b>-</b>	<b>-</b>	<b>93 696 432</b>	<b>93 696 432</b>	<b>291 018 053</b>	<b>211 020 474</b>	<b>-</b>	<b>-</b>	<b>100 169 571</b>	<b>100 169 571</b>	<b>325 705 284</b>	<b>7 321 424</b>
<b>TOTAL CONTRATS DE FORMATION CONTINUE</b>	<b>-</b>	<b>-</b>	<b>-</b>	<b>-</b>	<b>-</b>	<b>-</b>	<b>-</b>	<b>-</b>	<b>-</b>	<b>-</b>	<b>-</b>	<b>-</b>	<b>-</b>	<b>-</b>	<b>-</b>
KIC.AMR	3 346 690	1 947 321	1 649 712	-	-	698 082	698 082	1 947 464	1 630 818	-	-	698 082	698 082	998 986	18 895
ERASMUS + 2019-1-FR01-KA202-062965 HEU	352 877	370 382	281 724	-	-	44 477	44 477	371 119	281 665	-	-	44 477	44 477	26 777	58
2019-1-FR01-KA203-063157 PROMIS	80 834	62 044	42 817	-	-	17 364	17 364	62 044	42 817	-	-	17 364	17 364	653	-
ECT + Universidad Del Pais Vasco 2019-1485001-001 / 61058	138 457	56 973	49 290	-	-	45 000	45 000	56 973	49 290	-	-	45 000	45 000	44 167	0
DHFUFA-502-19-2019/2020 Licence Franco-Allemande en Dr	77 800	76 225	64 575	-	-	13 225	13 225	64 575	13 225	-	-	13 225	13 225	0	-
619734-EPP-1-2020-1-FR-EPPKA1-JMD-MOB - NEURASUMUS	3 430 500	1 120 693	987 444	-	-	677 500	677 500	1 132 693	759 791	-	-	657 500	657 500	1 765 556	247 653
Double Master mention Chimie parcours Polymer Sciences	21 768	7 929	4 503	-	-	17 265	17 265	7 929	4 503	-	-	17 265	17 265		

Opérations	Montant de l'opération	AE		AE reportées ou reprogrammées en année n	AE nouvelles ouvertes en année n	Total des AE ouvertes pour l'année n	CP ouverts au titre des années antérieures	CP consommés au titre des années antérieures	CP reportés ou reprogrammés en année n	CP nouveaux ouverts en année n	Total des CP ouverts pour l'année n	Restes à engager en fin d'année (AE)	Restes à payer sur AE consommées en fin d'année (CP)
		ouvertes au titre des années antérieures	AE consommées au titre des années antérieures										
(1)	(2)	(3)	(4)=(2)+(3)	(5)	(6)=(4)+(5)	(7)	(8)	(9)=(7)+(8)	(10)	(11)=(9)+(10)	(12)=(1)-(3)-(6)	(13)=(3)+(6)+(8)+(11)	
IEK.Formation. Innovation Maquettes. Licence franco-allemand	23 639	39 255	22 400	-	-	-	43 461	21 949	-	32 129	32 129	1 239	451
IDEX Bordeaux Summer Schools Ingénierie FN 900	114 953	140 090	82 862	32 091	32 091	32 091	143 431	82 824	-	32 129	32 129	-	-
IDEX Transfers-Fluids-Materials in Aeronautical and Space Age	12 777	24 213	11 496	178	178	178	24 340	9 213	2 461	2 461	1 102	-	-
IEK.Master Inter Science Without Borders FN 1026	26 094	32 831	14 630	4 000	4 000	4 000	4 000	4 000	4 000	4 000	4 000	-	-
IDEX STEP - AUDIANCE	26 094	32 831	14 630	9 224	9 224	9 224	32 831	14 630	9 224	9 224	9 224	2 240	-
IEK.Formation.Fonds FLEX.SPED.CEPH Fonctionnement. FN	18 000	30 627	17 999	-	-	-	30 627	2 280	-	15 719	15 719	1	-
IEK.Master Mechanical engineering for Industry 4.0.FIN 1148	3 044	3 044	521	100	100	100	3 044	521	100	100	100	2 423	-
IEK.STEP Hybridation du CM d'anglais de 2eme semestre de U	29 804	5 436	5 425	24 368	24 368	24 368	5 436	5 425	24 368	24 368	12	-	-
IDEX. UE méthodologie scientifique - sensibilisation fresque du	7 500	7 500	2 933	4 324	4 324	4 324	7 500	2 933	4 324	4 324	4 324	243	-
IEK Bordeaux Summer School Wine and sake: the cutting-edge	5 500	5 500	4 901	901	901	901	5 500	4 595	901	901	901	4	0
ANR-17-NCUN-0006-NEW DEAL-SOUTIEN A LA TRANSFOR	638 616	-	-	222 600	222 600	222 600	-	-	222 600	222 600	-	416 016	-
ANR-17-NCUN-0006-NEW DEAL-PFNI	2 541 064	-	-	399 126	399 126	399 126	-	-	399 126	399 126	-	2 141 939	-
ANR-17-NCUN-0006-NEW DEAL-OPENLAB	838 849	-	-	102 305	102 305	102 305	-	-	102 305	102 305	-	736 544	-
IEK.STEP UE de ouverture transversale arts et sciences + Carr	3 204	-	-	3 204	3 204	3 204	-	-	3 204	3 204	-	-	-
IDEX STEP UE pédagogie inversée reading seminar FN1 1304	1 714	-	-	1 714	1 714	1 714	-	-	1 714	1 714	-	-	-
ANR-23-CMAS-0017 - CAP IA	3 747 960	-	-	118 940	118 940	118 940	-	-	118 940	118 940	-	3 629 020	-
ANR-23-CMAS-0018-CAP Santé Numérique	3 100 000	-	-	-	-	-	-	-	-	-	-	3 100 000	-
ANR-22-CMAS-0001 - QuanTEdu-France / UNIVERSITE GRE	1 383 480	-	-	84 055	84 055	84 055	-	-	84 055	84 055	-	1 299 425	-
IEK.fonds de développement - Poste gestionnaire administratif	199 980	-	-	9 999	9 999	9 999	-	-	9 999	9 999	-	189 981	-
ANR-23-CMAS-CAP ELEVA	100 000	-	-	-	-	-	-	-	-	-	-	100 000	-
IEK.Bordeaux Summer School.Digital humanities in theory and	438	-	-	438	438	438	-	-	438	438	-	-	-
IEK.Bordeaux Summer School.Space: convergence of new lect	438	-	-	438	438	438	-	-	438	438	-	-	-
PASTEL - contribution de la haute pression à la stabilisation m	185 040	217 128	183 095	911	911	911	226 199	181 010	2 995	2 995	1 034	0	-
Master Wintour	560 473	441 993	334 086	49 620	49 620	49 620	451 559	333 387	49 620	49 620	176 767	699	-
Plateforme Mutualisée 2016	1 215 000	1 810 188	675 906	33 340	33 340	33 340	1 886 278	638 476	70 770	70 770	505 754	-	-
Formation des conseillers pdr/hommes	335 746	509 399	264 689	71 058	71 058	71 058	507 368	260 541	75 206	75 206	-	-	-
CREEA Tronique	11 884	11 884	11 884	-	-	-	11 884	-	-	-	-	-	-
ECRICHOL2 - CRNA 2018-1R40103 - Compétences et difficult	98 832	100 926	74 806	22 026	22 026	22 026	102 757	74 461	22 371	22 371	-	-	-
URPS des Chimistes-Dentistes -"MOOC santé environnemen	3 000	3 000	3 000	-	-	-	3 000	3 000	-	-	-	-	-
SMARTPHONIAQ / REGION / 2018-TEST10 - 00021967 - 000	158 000	168 707	111 240	44 760	44 760	44 760	180 208	49 021	106 979	106 979	3 352	-	0
Caractérisation de matériaux et de monomères / REGION / Con	80 000	80 078	79 922	-	-	-	160 001	79 921	79	79	78	-	78
Convention de Collaboration FFR	281 750	314 402	254 076	27 675	27 675	27 675	315 222	253 098	28 652	28 652	-	-	-
Nouvelle Aquitaine Mecatronik Club	187 444	145 762	94 628	92 809	92 809	92 809	159 721	92 764	92 809	92 809	7	1 864	-
Fondation Maison de la Chimie - Fondation la Main à la Pâte	30 800	-	-	30 800	30 800	30 800	-	-	30 800	30 800	-	-	-
Concours de plaidoirie Claude Lombois	14 000	14 000	7 625	6 375	6 375	6 375	14 250	7 375	6 625	6 625	-	-	-
Clinique du droit - convention région Nouvelle Aquitaine n°2019	112 060	116 365	48 098	24 552	24 552	24 552	139 742	48 098	24 552	24 552	39 410	-	-
PST J2 - Sensibilisation à la santé au travail auprès d'élèves et	22 500	12 526	2 839	17 297	17 297	17 297	12 526	2 839	17 297	17 297	-	-	-
VITREV OT - Axe 8.2	150 000	108 510	96 532	49 942	49 942	49 942	108 510	96 532	49 942	49 942	3 526	-	-
VITREV Resp sécurité - Axe 9.1	80 000	25 000	1 800	15 000	15 000	15 000	25 000	1 800	15 000	15 000	63 200	-	-
WIISE	874 000	479 550	384 837	23 825	23 825	23 825	479 550	384 818	23 825	23 825	465 338	219	-
CAPEFE (rectorat)	28 500	26 142	10 958	17 542	17 542	17 542	10 958	17 542	17 542	17 542	-	-	-
Engineering Engineering Machining for Industry 4.0 (EM 4.0) /	213 972	213 972	213 972	-	-	-	213 972	213 972	-	-	-	-	-
Inter-Regional Student Physio Challenge / N°AAPES2020-2019-	13 280	14 978	6 634	6 573	6 573	6 573	15 143	6 431	6 573	6 573	73	204	-
URPS des Chimistes-Dentistes -"MOOC santé environnemen	3 000	3 000	3 000	-	-	-	3 000	3 000	-	-	-	-	-
URPS Infirmiers Libéraux -"MOOC santé environnementale"	1 500	1 941	1 059	441	441	441	1 059	441	441	441	-	-	-
URPS Masseurs-Kinésithérapeutes -"MOOC santé environn	1 500	3 000	840	660	660	660	3 000	840	660	660	-	-	-
URPS Pharmaciens Nouvelle Aquitaine - "MOOC santé enviro	3 000	3 000	-	3 000	3 000	3 000	-	-	3 000	3 000	-	-	-
URPS Sages-femmes -"MOOC santé environnementale"	1 000	1 000	1 000	-	-	-	1 000	1 000	-	-	-	-	-
CRA AAPES2020-2019-8373710 Plateforme d'élaboration et d	55 000	25 000	21 211	21 599	21 599	21 599	25 000	21 211	21 599	21 599	12 190	-	-
RoboAquit - Région Nouvelle Aquitaine/N° AAPES2020-2019-8	647 668	509 173	503 958	21 002	21 002	21 002	580 371	70 792	454 169	454 169	122 707	-	0
CNA 10262620 MOOC SANTE ENVIRONNEMENT	35 000	60 000	32 900	2 100	2 100	2 100	60 000	32 900	2 100	2 100	-	-	-
URPS Médecins Libéraux -MOOC santé environnementale	10 000	6 717	10 000	3 283	3 283	3 283	10 000	6 717	3 283	3 283	-	-	-
OBACANA RNA	98 500	83 500	1 579	20 809	20 809	20 809	83 500	1 579	20 809	20 809	76 012	-	-
PASS à Périgueux / Dpt Dordogne - Agglo Périgueux - Com Agg	390 000	260 000	188 039	201 961	201 961	201 961	260 000	188 039	201 961	201 961	-	-	-
ARS - Avenant n° 1	258 759	339 840	224 426	34 333	34 333	34 333	352 128	211 519	47 240	47 240	-	-	-
SoMovEd / Erasmus+ n°2020-1-PL1-KA203-082186	34 542	28 070	22 377	12 165	12 165	12 165	26 947	22 377	12 165	12 165	-	-	-
RNA_AAPR2021-2020-12046_Ecole-Covid	24 000	8 638	4 497	2 788	2 788	2 788	9 276	3 352	3 475	3 475	16 715	458	-
LSA-TEOC Pro / 2020-1-DE01-KA203-005687	44 800	21 824	12 921	31 879	31 879	31 879	22 068	12 921	31 879	31 879	-	-	-
Formation syndicale	219 520	127 554	93 437	122 692	122 692	122 692	126 103	88 376	127 554	127 554	-	-	-
Classes préparatoires talents du service public avec le Ministr	149 500	38 000	22 000	122 178	122 178	122 178	44 000	27 322	122 178	122 178	-	-	-
ConcertPagnierEiffel 4.0 - Région Nouvelle Aquitaine - Conventio	983 979	420 226	427 226	507 700	507 700	507 700	16 286	507 700	185 040	185 040	144 053	347 700	-
CRNA - DROLE D ACCES	60 122	6 000	65	4 360	4 360	4 360	6 000	65	4 360	4 360	55 696	-	-
Q3A / Qualité en Agro-Alimentaire et Agrosources - vers la dé	90 393	29 405	29 405	-	-	-	29 405	29 405	29 405	29 405	60 988	0	-
IUF - Mise en délégation - Clémence CARDON-QUINT	33 750	21 600	20 985	15 000	15 000	15 000	21 600	10 885	15 000	15 000	7 865	-	-
HOBIT/Région Nouvelle Aquitaine/AAPES2020-11950310	36 700	21 387	20 908	5 342	5 342	5 342	20 908	5 342	5 342	5 342	10 450	-	-
REGION / N° 2019-1ES30-1002-00031405 / Evolution de l'exerc	27 309	27 309	27 283	-	-	-	27 309	1 495	25 677	25 677	26	110	-
REGION - Staps Salle de TP Motricité Humaine - FIN 462	42 000	52 243	41 995	5 000	5 000	5 000	52 243	41 995	5 000	5 000	43 500	-	-
Projet n°2020-75-008 MOOC "Santé environnementale	72 000	72 000	23 500	5 000	5 000	5 000	72 000	23 500	5 000	5 000	-	-	-
CHU Bx / Préparateur en pharmacie Hospitalière - TP Labo Gal	30 100	19 795	19 795	10 389	10 389	10 389	19 795	10 389	10 389	10 389	-	-	-
Ordonation CHU Bx / Préparateur en pharmacie Hospitalière - C	29 232	19 184	19 183	10 049	10 049	10 049	19 184	18 933	10 299	10 299	-	-	-
CFABRANCHE - CAMPUS 2021/2022/2023	412 000	229 000	99 401	312 599	312 599	312 599	229 000	98 893	313 107	313 107	-	-	-
Conv FGT-CDFT_2408_Clinique_du_droit	17 560	9 320	4 427	3 444	3 444	3 444	9 320	4 427	3 444	3 444	9 689	-	-
CMINNOV - Réseau CMI Nouvelle AQUITAINE / REGION / N° A	80 440	26 813	4 115	23 000	23 000	23 000	26 813	4 115	23 000	23 000	53 325	-	-
Santé Publique France - Convention N°ZDENP09-0 relative à	200 000	100 000	99 997	100 003	100 003	100 000	99 966	100 034	100 034	100 034	-	-	-
AJMG DOMBLES DUMONT ESTEFFE-DESBLANS - ARS -	144 000	84 000	80 887	63 113	63 113	63 113	84 000	80 887	63 113	63 113	-	-	-
MICROSCOPIE / REGION / AAPES2021-2020-12105810 / Mis	145 000	120 000	116 886	0	0	0	120 000	116 886	-	-	28 114	-	-
AAPES 2021-2020-118 05510 / Outils de transposition industr	198 815	198 815	198 815	0	0	0	198 815	0	272 069	272 069	-	0	-
Convention N° 15285820 - attributive de subvention d'investis	99 000	99 000	68 288	30 712	30 712	30 712	99 000	90 137	189 137	189 137	-	-	-
Fondation Bordeaux (Projet LIER)	5 400	5 400	4 970	430	430	430	4 971	4 970	430	430	0	-	0
CONSULAT GENERAL DE FRANCE A QUEBEC - 2022_ 017 -	18 000	-	-	18 000	18 000	18 000	-	-	18 000	18 000	-	-	-
Convention n° 19996420 attributive de subvention d'investisse	31 422	13 223	13 221	18 201	18 201	18 201	13 223	13 221	18 201	18 201	-	-	-
VirtuVin - AAPES2021-2020-12157210	57 600	-	-	50 400	50 400	50 400	-	-	50 400	50 400	7 200	-	-
Convention de partenariat sur le projet FFR ISPED	960 080	-	-	174 020	174 020	174 020	-	-	174 020	174 020	786 060		

Opérations	Montant de l'opération	AE ouvertes au titre des années antérieures	AE consommées au titre des années antérieures	AE reportées ou reprogrammées en année n	AE nouvelles ouvertes en année n	Total des AE ouvertes pour l'année n	CP ouverts au titre des années antérieures	CP consommés au titre des années antérieures	CP reportés ou reprogrammés en année n	CP nouveaux ouverts en année n	Total des CP ouverts pour l'année n	Restes à engager en fin d'année n (AE)	Restes à payer sur AE consommées en fin d'année n (CP)
	(1)	(2)	(3)	(4)=(2)+(3)	(5)	(6) = (4)+(5)	(7)	(8)	(9)=(7)+(8)	(10)	(11)=(9)+(10)	(12)=(1)-(3)-(6)	(13)=(3)+(6)+(8)+(11)
M2 A2CQ / Master "Analyse Chimique et Contrôle Qualité des M	88 000	-	-	-	10 000	10 000	-	-	-	10 000	10 000	78 000	-
Master "Parcours International Program : Analytical Chemistry fo	41 000	-	-	-	3 000	3 000	-	-	-	3 000	3 000	38 000	-
Master 1 et 2 TECSAN / Master "Technologie pour la santé" / M	334 400	-	-	-	102 000	102 000	-	-	-	102 000	102 000	232 400	-
PR -AAPES2023-2022-24334610 - PLATIDO	251 908	-	-	-	-	-	-	-	-	-	-	251 908	-
Projet Régien "BUT "MAE" n'AAPES2023-2022-24433110	43 230	-	-	-	20 000	20 000	-	-	-	20 000	20 000	23 230	-
PR -AAPES2023-2022-24376010 - SOFT-3D	25 000	-	-	-	-	-	-	-	-	-	-	25 000	-
MARVEL / Maintenance aéronautique en réalité virtuelle / REGI	212 800	-	-	-	20 000	20 000	-	-	-	20 000	20 000	192 800	-
Bergerac_CAMPUS CONNECTE_Ville de Bergerac (24)	47 500	3 182	2 237	-	15 818	15 818	3 182	2 216	-	15 810	15 810	29 445	29
Mont de Marsan_CAMPUS CONNECTE_Mont De Marsan Aggl	50 000	3 350	2 333	-	16 650	16 650	3 350	2 333	-	16 650	16 650	31 016	-
Pengueux_CAMPUS CONNECTE_Conseil Départemental de la	50 000	6 589	6 068	-	13 411	13 411	6 589	6 068	-	13 411	13 411	30 521	-
Villeneuve sur Lot_CAMPUS CONNECTE_Communaute d'aggl	50 000	3 350	2 333	-	16 650	16 650	3 350	2 333	-	16 650	16 650	31 016	-
Saint Macaire_CAMPUS CONNECTE_Pôle territorial Sue-Giroi	36 150	2 422	1 687	-	12 038	12 038	2 422	1 687	-	12 038	12 038	22 425	-
Sainte Foy la Grande_CAMPUS CONNECTE_Ville de Sainte F	36 150	2 422	1 705	-	12 038	12 038	2 422	1 687	-	12 038	12 038	22 407	18
PNRR - Services numériques aux étudiants	288 888	-	-	-	288 000	288 000	-	-	-	288 000	288 000	888	-
ANR-21-SS19-0053-01 - SAPS-CSTI	145 040	-	-	-	30 000	30 000	-	-	-	30 000	30 000	115 040	-
ANR-22-SS20-0001-01 - SAPS-CSTI	101 400	-	-	-	-	-	-	-	-	-	-	101 400	-
<b>TOTAL CONTRATS D'ENSEIGNEMENT</b>	<b>72 580 316</b>	<b>34 178 420</b>	<b>26 075 628</b>	<b>-</b>	<b>11 622 401</b>	<b>11 622 401</b>	<b>35 062 507</b>	<b>24 424 620</b>	<b>-</b>	<b>12 455 868</b>	<b>12 455 868</b>	<b>34 882 287</b>	<b>817 541</b>
PPI - Réseau WIFI du site PUSG	58 070	29 035	25 912	-	-	-	29 035	25 912	-	-	-	32 158	0
PPI - MICROSONDIE /TOMO - PLACAMAT	43 246	-	-	-	-	-	-	-	-	-	-	43 246	-
PPI - Rénovation et transformation de salles	325 000	154 647	126 103	-	53 728	53 728	165 402	84 280	-	90 233	90 233	145 169	5 318
PPI - Rénovation bureaux alloués au Centre Inserm BPH dans l	137 500	37 683	18 079	-	37 856	37 856	37 683	18 079	-	37 856	37 856	81 565	-
PPI - DEUST	104 000	24 817	17 278	-	48 884	48 884	24 817	17 278	-	48 884	48 884	37 837	-
PPI - Salle de fitness Monadey	655 000	721 886	78 605	-	26 555	26 555	721 886	45 443	-	41 700	41 700	549 840	18 018
PPI - Rénovation du bâtiment C dans le cadre de l'opération Ca	300 000	104 534	99 843	-	74 616	74 616	104 534	99 843	-	74 616	74 616	125 541	0
PPI - Rénovation du bâtiment Espace Santé	400 000	440 162	400 000	-	-	-	440 162	356 433	-	43 567	43 567	-	-
PPI - Acquisition minibus bureau des sports	24 000	-	-	-	-	-	-	-	-	-	-	24 000	-
PPI - Renforcement du plateau technique du site de Périgueux d	260 170	20 000	10 170	-	-	-	30 170	10 170	-	-	-	250 000	-
PPI - MLCA (Manufacturing an Immersive Learning Center Aqu	500 000	43 200	22 800	-	377 200	377 200	43 200	22 800	-	-	-	100 000	377 200
PPI - SIMBA-S	2 093 950	1 675 894	1 640 815	-	453 135	453 135	1 832 143	1 423 631	-	670 319	670 319	-	-
PPI - Amélioration des conditions pédagogiques des locaux	66 000	56 900	13 335	-	52 665	52 665	56 900	13 335	-	52 665	52 665	-	-
PPI - Remplacement du mobilier des salles d'enseignement	120 000	30 000	24 735	-	35 265	35 265	30 000	24 735	-	35 265	35 265	60 000	-
PPI - Aménagement des patios intérieurs	35 495	35 495	-	-	-	-	35 495	-	-	-	-	35 495	-
PPI Acquisition équipements scientifiques pour TP et aménagem	581 559	181 559	38 330	-	125 000	125 000	181 559	33 229	-	130 100	130 100	418 229	-
PPI Achat d'une géluleuse	79 200	79 200	79 200	-	-	-	79 200	79 200	-	-	-	-	-
PPI Outil de transposition industrielle pour a fabrication des com	200 000	200 000	200 000	-	-	-	200 000	200 000	-	-	-	-	-
PPI achat d'une presse à comprimer	50 218	50 218	50 218	-	-	-	50 218	50 218	-	-	-	-	-
PPI - Développement du CFA	357 888	-	-	-	357 888	357 888	-	-	-	357 888	357 888	-	-
PPI - Collège Santé - Mise en place de la R2C et redéploiement	540 000	-	-	-	340 000	340 000	-	-	-	340 000	340 000	200 000	-
PPI - Logiciels et système d'information de logistique pédagogi	100 000	140 157	79 843	-	20 157	20 157	156 157	79 843	-	20 157	20 157	-	-
PPI - Achat d'un minibus en remplacement d'un de 10 ans	25 000	25 000	25 000	-	-	-	50 000	-	-	25 000	25 000	-	-
PPI CFA - Développement de l'apprentissage à l'UB	350 000	417 521	309 257	-	-	-	433 775	230 424	-	78 833	78 833	40 743	-
PPI - Déploiement de la RFID dans les bibliothèques	215 900	169 962	149 829	-	3 071	3 071	206 395	138 694	-	14 206	14 206	63 000	-
PPI - Projet Aquipass	102 050	51 025	46 643	-	-	-	51 025	46 643	-	-	-	55 407	0
UB - PPI Sorèle	1 637 185	1 225 967	1 188 664	-	90 000	90 000	1 242 357	1 188 607	-	90 000	90 000	360 521	57
PPI - DSI Téléphonie - Renouvellement des infrastructures de té	2 007 391	2 049 788	1 913 607	-	-	-	2 036 004	1 912 391	-	-	-	93 784	1 216
PPI - EQUIPEMENT DE BIBLIOTHEQUE	436 366	230 000	144 729	-	71 638	71 638	233 453	129 584	-	71 638	71 638	220 000	15 144
PPI - Solutions d'hébergement d'urgence temporaire pour un pu	75 000	400 000	-	-	-	-	250 000	-	-	-	-	75 000	-
PPI - OPEN SCIENCE	180 000	-	-	-	-	-	-	-	-	-	-	180 000	-
PPI Pôle de vie associative et engagement - Campus de Talen	75 000	122 638	11 980	-	-	-	122 638	11 980	-	-	-	63 020	-
<b>TOTAL PROGRAMMES PLURIANNUELS D'INVESTISSEMENT</b>	<b>12 135 189</b>	<b>8 717 279</b>	<b>6 712 974</b>	<b>-</b>	<b>2 167 659</b>	<b>2 167 659</b>	<b>8 844 208</b>	<b>6 240 752</b>	<b>-</b>	<b>2 222 928</b>	<b>2 222 928</b>	<b>3 254 556</b>	<b>416 953</b>
<b>TOTAL SUR OPERATIONS</b>	<b>728 932 257</b>	<b>332 117 919</b>	<b>257 603 639</b>	<b>-</b>	<b>107 486 491</b>	<b>107 486 491</b>	<b>334 924 768</b>	<b>241 685 846</b>	<b>-</b>	<b>114 842 367</b>	<b>114 842 367</b>	<b>363 842 127</b>	<b>8 558 918</b>
<b>pour information, répartition des opérations pluriannuelles par enveloppes :</b>													
Se total personnel		125 505 517	109 469 578	-	43 349 496	43 349 496	125 505 517	109 469 578	-	43 349 496	43 349 496		
Se total fonctionnement et intervention		139 346 594	96 209 729	-	46 691 790	46 691 790	143 806 574	90 152 942	-	47 947 894	47 947 894		
Se total investissement		67 265 867	51 924 332	-	17 445 205	17 445 205	65 612 677	42 063 326	-	23 550 977	23 550 977		

Opérations	Montant de l'opération	Prélèvement sur la trésorerie	Montant	Encaissements au titre des années antérieures	Encaissements pour l'année n	Restes à encaisser
	(1)	(14)	(15)=(1)-(14)	(16)	(17)	(18)=(15)-(16)-(17)
GENESPOIR - Recherche sur Albinisme.	163 800	-	163 800	110 300	37 000	16 500
A ARCHIVER - CONV DE REVST "LIFE"13 NAT/FR/00056	888 221	-	888 221	256 493	-	631 728
A Archiver CRA - ICGC Léiomyosarcomes	25 000	-	25 000	-	-	25 000
UE - SENSE-Cog / Grant Agreement N° 668648 - SENSE-Cog	1 323 902	-	1 323 902	331 857	-	992 045
Convention financière entre l'Adera et l'université de bordeaux	1 702 644	-	1 702 644	691 087	911 557	100 000
Lien financeur-financé et financement des PME	45 302	-	45 302	4 167	-	41 135
AP-HP RC15088_Bordeaux_20161215 - Prévention des comp	78 420	-	78 420	3 500	-	74 920
UNITAID - TB SPEED	14 337 115	-	14 337 115	12 658 136	509 287	1 169 692
CRA LABCOM NOBATEK INEF 4 / Convention N° 3798420-37	307 500	-	307 500	153 750	-	153 750
CAJAL ADVANCED NEUROSCIENCE TRAINING PROGRAM	3 425 821	-	3 425 821	1 909 256	540 000	976 565
CONVENTION CEA/ GIN / IMN	128 000	-	128 000	112 000	16 000	-
IUF MERCIER Charles	75 000	-	75 000	75 000	-	-
CRNA Décision 17003954 - Chaire d'accueil Anna BEYELER	464 000	-	464 000	278 400	185 600	-
ANR-17-CE40-0022-02_HOSIGRA	140 499	-	140 499	112 401	28 098	-
A ARCHIVER - ANR-17-CE40-0013-03_FREDDA	99 036	-	99 036	79 229	-	19 807
ANR-17-CE40-0028-01_BRAVAS	106 758	-	106 758	85 408	-	21 350
ANR-17-CE37-0011-01_NANOSPACE-BADAUT-INCIA	313 599	-	313 599	250 880	-	62 719
La protection sociale en marché, identifier et comprendre les f	71 000	-	71 000	36 000	-	35 000
ANR 17-CE18-0026-01-PARKINGTON-BEZARD	241 812	-	241 812	193 448	-	48 364
CPER 2015/2020-2.4.1.8 PMUSCIVI-17006253	1 103 000	-	1 103 000	663 000	440 000	-
ANR/CCEM/ANR-17-CE-040-0034-01/Contraintes de Courbur	23 332	-	23 332	14 000	3 885	5 447
CHIC - Etude de faisabilité d'un dépistage organisé du cancer broncho-pulmonaire chez des sujets exposés professionnellement à des agents cancérigènes pulmonaires Convention de reversement INCA 2017-039	150 800	-	150 800	98 280	31 720	20 800
UE - Grant Agreement N° 754517 - PREvention of STRoke in t	330 609	-	330 609	109 375	64 979	156 255
ANR FAMINEQ	16 200	-	16 200	10 530	-	5 670
Center of Excellence "Center for early sapiens behaviour" - Sa	207 400	-	207 400	36 401	24 147	146 852
Ligue cancer - Projet ELLA : Facteurs environnementaux et pro	420 159	-	420 159	387 500	32 500	159
EUROPE / 777826 / NoMADS : "Nonlocal Methods for Arbitrar	65 304	-	65 304	36 720	28 584	-
A ARCHIVER_CROSS_ANR-17-CE11-0050-03	54 000	-	54 000	32 400	-	21 600
NOBATEK-INEF4/CT 2017-552 / Gouvernance et Pilotage pou	354 160	-	354 160	154 130	100 000	100 030
A ARCHIVER_INTERACT " Interactions entre groupes humain	286 671	-	286 671	172 003	56 815	57 853
ANR Cyberlife - ANR-17-CE36-0013-01	397 380	-	397 380	258 299	-	139 081
Convention n° 18001711-18001712 Accompagnement Neuroc	746 203	-	746 203	432 784	263 627	49 792
Convention n° 180001716-18001717 Accompagnement Neuro	919 851	-	919 851	531 300	354 200	34 351
REGION N° 17004046 CHAIRE ACCUEIL LISA ROUX	41 500	-	41 500	33 000	16 600	8 100
Région AAP 2018 - Bourse Thèse équipe Mircade - Encadrem	55 818	-	55 818	27 909	-	27 909
Etudes biologiques et précliniques de nouveaux agents anticar	103 202	-	103 202	28 601	50 000	24 601
IUF LEPETIT	75 000	-	75 000	18 750	-	56 250
GravettoNiches_THESE_Région 2018-1R40205_dossier 2119	98 000	-	98 000	49 000	-	49 000
ANR-18-CE25-0002-01_HERA JCJC	216 856	-	216 856	173 486	21 685	21 685
ANR CQFD	136 026	-	136 026	81 617	-	54 409
Projet FLAVOR - Thèse De Ferron Philippine	49 000	-	49 000	37 750	-	11 250
NANO THERMAL IMAGING_thèse_Région 2018-1R50303_de	56 700	-	56 700	24 500	-	32 200
A ARCHIVER_NACRES_Région 2018-1R10301_00018833	92 000	-	92 000	46 000	46 000	-
GravettoNiches_FONC/INV_Région 2018-1R40205_dossier 2	14 805	-	14 805	7 500	-	7 305
CRNA invest Renouveau du cluster de calcul de la platefo	150 057	26 500	123 557	69 557	-	54 000
ANR-18-CE40-0015-03_TickTac	29 873	-	29 873	26 886	2 987	-
ANR-18CE40-0007-02_Codys	147 960	-	147 960	132 956	14 772	232
ANR-18-CE07-0027-01_IODOCHEM	194 576	-	194 576	174 852	13 712	6 012
20181-1R30229 REGION / DGA	118 000	-	118 000	79 650	-	38 350
A ARCHIVER - CRNA invest Séréna	10 000	5 000	5 000	2 500	1 827	673
A ARCHIVER - CRNA alloc recherche SERENA	107 000	-	107 000	82 500	24 500	-
ANR 18 CE31 0002 02 proj COLD WORLDS	31 320	-	31 320	25 056	6 264	-
ANR-18-CE45-0013-01_DeepVolBrain	260 211	-	260 211	129 236	-	130 975
ANR-18-CE40-0031-03_QUID	31 320	-	31 320	28 188	-	3 132
ANR PING-ACK ANR-18-CE40-0011-04	29 592	-	29 592	26 633	-	2 959
ANR-18-CE06-0018-02_FORESEE	177 444	-	177 444	159 700	17 744	-
Projet RECODNA - ANR-18-CE06-0022-04	102 105	-	102 105	91 895	10 210	-
ANR-18-CE05-0021-02_HYPERSOL	143 426	-	143 426	86 057	14 342	43 027
A ARCHIVER_UltraLightProbe_Région_Post Doc_2018-1R5	46 000	-	46 000	43 536	-	2 464
A ARCHIVER_ANR / DIABLO / ANR-18-CE17-0005-01	247 536	-	247 536	222 783	24 753	-
ANR / HYPERSOL / ANR-18-CE05-0021-01	216 000	-	216 000	129 600	27 800	58 600
ANR / BIOTIF / ANR-18-NEUC-0002-01	151 799	-	151 799	136 620	15 179	-
Impression et fibrage de matériaux vitreux 2018-1R10127	85 508	-	85 508	35 127	-	50 381
IUF / Franck Sueur / NOR ESRs1800063A / Arrêté du 06/04/1	75 000	-	75 000	63 750	11 250	-
ESO Cr N° 82825-ESO-18-90129-ADI - LAB	130 750	-	130 750	52 517	78 233	-
Le facteur humain au cœur des transformations des "usines du	55 200	-	55 200	30 600	24 600	-
Une méthodologie de recherche innovante pour les "usines du	46 000	-	46 000	-	-	46 000
DeerPal_ANR-18-CE03-0007-02	138 602	-	138 602	110 882	13 860	13 860
IUF M. MALET / Mise en place de projets pilotes dans le cadre	75 000	-	75 000	63 750	11 250	-
RAGE / ANR / ANR-18-CE40-0012-01 / Analyse Réelle et Géc	94 968	-	94 968	75 975	18 993	-
A ARCHIVER Projet Région M6DAS - Vibromètre laser 3D / C	546 266	-	546 266	371 266	175 000	-
EBOVAC3 « Bringing a prophylactic Ebola vaccine to licensur	196 875	-	196 875	17 981	178 894	-
A ARCHIVER_2018-1R10135_INV_00018762_delib 2018.122	100 650	-	100 650	90 000	37 500	26 850

Opérations	Montant de l'opération	Prélèvement sur la trésorerie	Montant	Encaissements au titre des années antérieures	Encaissements pour l'année n	Restes à encaisser
	(1)	(14)	(15)=(1)-(14)	(16)	(17)	(18)=(15)-(16)-(17)
ANR - PROJET DYMES - Modèles Dynamiques pour les Etude	321 720	-	321 720	256 176	65 544	-
ANR / Correspondance de Langlands p-adique : une approche	84 240	-	84 240	67 392	16 848	-
VINOVEA - Durabilité agronomique et économique de deux v	24 000	-	24 000	12 000	-	12 000
CHU de BX ETUDE AJUST N 2018-674-DRC-CCR-D	112 068	-	112 068	40 762	-	71 306
ANR-18-CE28-0015-04-VICONTE-ZENON -INCA	44 608	-	44 608	40 148	4 460	-
ANR-18-CE47-0010-01_QuDATA	124 000	-	124 000	117 336	-	6 664
ANR / ANR-18-CE40-0027-03 / Ecoulements avec singularités	48 612	-	48 612	38 890	9 722	-
Des virus pour soigner l le difficile développement d'une innova	282 747	-	282 747	254 473	-	28 274
ANR-18-CE32-0006-05 Projet PAMPAS	45 136	-	45 136	41 562	3 574	-
THEA PHARMA - Etude des associations des facteurs nutrition	212 400	-	212 400	152 400	60 000	-
ANR-18-CE13-0025-01 caLIPSO	278 780	-	278 780	223 024	-	55 756
A Archiver reversement INSERM équipe 3 du projet INCA PLB	175 760	-	175 760	158 184	-	17 576
INSERM 17CE037-00 ETIOSARC 2 - Etiologie environnement	276 952	-	276 952	228 638	48 314	-
EUROPE G.A N° 773921 Projet POSHBEE	171 828	-	171 828	146 054	7 054	18 720
ANR MEGAVOLT	298 501	-	298 501	238 801	59 700	-
CONTRAT DE PARTENARIAT-MOTAC-UB18-438-IMN-BEZA	151 200	-	151 200	100 800	25 200	25 200
CRNA + ARS : Santé des chômeurs en Nouvelle Aquitaine	77 163	-	77 163	-	-	77 163
Contrat de prestations de service	137 870	-	137 870	85 269	-	52 602
KIC C2CC - KIC RM ISM	103 418	-	103 418	103 418	-	-
INCA PLBIO18-114	421 093	-	421 093	-	-	421 093
ANR BrettAdapt	270 799	-	270 799	162 481	108 318	-
GALF / ANR-18-CE40-0029-01 / Représentations galosiennes	169 800	-	169 800	101 880	16 980	50 940
Convention de subvention ARIT reversement bénéfiques participi	32 723	-	32 723	32 723	-	-
CHU BX - Gestion enveloppe budgétaire du système d'informa	199 000	-	199 000	164 000	35 000	-
kW-flexiburst -GA 825246	891 720	-	891 720	757 962	133 759	-
PROJET RISE FUNGLASS	950 205	85 405	864 800	216 200	-	648 600
kW - Flexiburst - GA 825246	510 202	363 736	146 466	-	-	146 466
ANR-18-CE37-0009-01 COCOGIT- ZENON	363 964	-	363 964	218 379	36 396	109 189
CRA LABCOM NOBATEK INEF4 2019 / Convention N° 37984	884 300	-	884 300	530 580	-	353 720
REGION N° 3428720- CHAIRE D'ACCUEIL ELEGHEERT	41 500	-	41 500	-	16 600	24 900
GREAT - GA 813159 H2020-MSCA-ITN-2018	274 802	-	274 802	206 155	68 647	-
Projet RISE FUNGLASS	-	-	-	-	-	-
INTENSE-TBM - Intensified tuberculosis treatment to reduce th	580 528	-	580 528	406 136	174 392	-
REPKA / ANR-18-CE40-0035-02 / Noyaux reproduisants an ar	134 440	-	134 440	120 996	13 444	-
SUPREMATIM / ANR-18-CE92-0050-01 / Super-résolution d'ir	135 432	-	135 432	121 889	13 543	-
ANR-18-CE92-0050-02 / SUPREMATIM / Super Résolution d'i	24 624	-	24 624	22 162	2 462	-
ANR-18-CE32-0006-06 PAMPAS «Evolution de l'identité pat	17 524	-	17 524	10 515	-	7 009
SENSOFT UE / Grant Agreement number: 823895 ç SENSOFT	89 377	-	89 377	-	13 477	75 900
ANR-18-CE04-0006-01 Projet TRANSPRO	195 480	-	195 480	175 932	19 548	-
A ARCHIVER CRNA CONV N°2018-1R30107 - Délibération 2	13 800	-	13 800	6 900	6 900	-
CONNECTOME_Région NA n°2018-1R30225 _ dossier 21361	30 000	-	30 000	15 000	15 000	-
REGION 2018-1R10127 - 00018822 - Thèse Interaction Laser	53 680	-	53 680	26 840	26 840	-
Projet ANTIDOTE-APPEL A PROJET REGION-CONVENTION	19 500	-	19 500	-	-	19 500
ANSES -N°2018/2RF/27-BONTEMPI	128 032	-	128 032	38 432	-	89 600
ANSES - N°2018/2 RF/27 - PACARY	71 648	-	71 648	21 472	-	50 176
PROJET REGION DYAL CONNECT-CONVENTION 2018-1R4	9 160	-	9 160	4 580	-	4 580
LVAD-Strat ANR	302 400	-	302 400	259 200	-	43 200
MATCH ANR ANR-18-PERM-0006-01 ERA PerMed 2018	226 800	-	226 800	204 120	22 680	-
SIRIC BRIO INCA GCS PARC - Equipe EPICENE	613 000	-	613 000	-	-	613 000
SIRIC BRIO INCA - ACTION	249 000	-	249 000	-	-	249 000
REGION 2018-1R30101-Jérôme Badaut	108 000	-	108 000	31 000	-	77 000
Convention 2018-1R30226 Région Nouvelle Aquitaine Benjam	46 000	46 000	-	-	46 000	-
ANR -18-CE16-0018-02 Cattaert Daniel Projet NanoDend	18 949	600	18 349	11 011	-	7 338
SHORELINE: "Stratégies adaptatives, cHOix résidentiels et R	14 400	-	14 400	7 200	7 200	-
Matrices cellulaires 3D en gels supramoléculaires_REGION N	46 000	-	46 000	-	-	46 000
ANR-18-CE07-0046-01_GLUE BOCA	259 134	-	259 134	233 221	-	25 913
Observatoire national et universitaire des fiances publiques loc	100 000	-	100 000	65 000	-	35 000
RECOGER "Reformulation de la Colorimétrie à l'aide de la Ge	98 000	49 000	49 000	24 500	-	24 500
Low Energy Atrial Cardioversion / REGION / 2018-1R30211	61 000	-	61 000	7 500	53 500	-
CRA/ Matériaux composites à matrice céramique 2018-1R101	55 000	-	55 000	27 500	-	27 500
Contrat Collaboration Recherche Projet MICROLUPS 2018-76	40 000	-	40 000	40 000	-	-
A ARCHIVER - B4IoT-2018-1R50117-00021171	102 600	-	102 600	-	102 600	-
INCA - TABAC18-022_AM	217 097	-	217 097	44 928	-	172 169
AST CT_2018-248 2018-771-DRC-CMDM-D PROCOG	54 000	-	54 000	12 300	41 700	-
PROJET RÉGION : Etude Didactique interdisciplinaires des g	16 290	-	16 290	-	-	16 290
A ARCHIVER - HPC scalable ecosystem	147 650	-	147 650	-	91 812	55 838
CHU ST ETIENNE REF 18CC093 UB18-228 Etude des 3 cités	49 167	-	49 167	29 500	2 500	17 167
FRM projet EQU201903007845	366 614	-	366 614	366 614	-	-
TIMPANI ANRS 12404	473 180	-	473 180	311 532	161 648	-
Drone Ball Cup:Aeural Playing Volleyball And Netball	20 000	-	20 000	10 000	5 000	5 000
CEVECOMP / REGION / N°2018-1R10206 / Caractérisation d	61 000	-	61 000	7 500	-	53 500
A ARCHIVER INEXTVIR - Innovation Network for Next Genera	251 402	-	251 402	217 592	33 811	-
ANR-19-CE01-0001-01 Proj BRAISE	162 594	-	162 594	146 335	16 259	-
REGION SCHEMA MARTIN JEAN 2019-1R20220 00032075	49 000	-	49 000	33 356	15 644	-
SIDACTION 18-2-EQR-12196-4 TOWARDS HIV	18 000	-	18 000	18 000	-	-
GSFAF : Grades and Standards for African Farmers/ANR	185 760	-	185 760	167 184	-	18 576

Opérations	Montant de l'opération	Prélèvement sur la trésorerie	Montant	Encaissements au titre des années antérieures	Encaissements pour l'année n	Restes à encaisser
	(1)	(14)	(15)=(1)-(14)	(16)	(17)	(18)=(15)-(16)-(17)
ANR-19-CE20-0016-02 PLAYMOBIL	141 700	-	141 700	127 530	14 170	-
ANR-19-CE17-0014-03 FLAGEL-OME	179 280	-	179 280	161 352	8 964	8 964
ANR-19-CE06-0015-02_CARBENOPOL	157 840	-	157 840	142 056	15 784	-
ANR-19-CE07-0008-01_HYPE4ALL	204 014	-	204 014	81 604	40 805	81 605
SIMRIC REGION (simulateur pédagogique mécaniquement ré	91 000	-	91 000	22 500	-	68 500
ALLOC THESE - REGION - HIRSCH - CELLULES SOLAIRES	49 000	-	49 000	24 500	24 500	-
ANR-19-CE07-0010-01 BAC-C	231 120	-	231 120	92 448	46 224	92 448
PROJET RÉGION : Etude de l'impact des dispositifs de forma	103 480	-	103 480	-	-	103 480
ANR-19-CE06-0003-02_aBOVE	230 712	-	230 712	92 284	46 144	92 284
CANALBRET / ANR / PROGRAMME CE44 / ANR-19-CE44-0	281 222	-	281 222	253 100	28 122	0
VINCI Vin, Innovation, Compétitivité Internationale	216 325	-	216 325	106 600	57 702	52 023
SCHEMA-CRA	49 000	-	49 000	24 500	-	24 500
IUF 2019 QUIDEAU Stéphane	75 033	-	75 033	48 750	15 000	11 283
ANR-19-CE07-0013-02_ATOMIC	165 240	-	165 240	99 144	23 304	42 792
ANR -19-CE13-0021-01:Projet PhosphoREM-domain	208 980	-	208 980	188 082	-	20 898
REGION N°2019-1R20107-00031632 THESE SCHAFER	64 560	-	64 560	24 500	-	40 060
ANSM EPI-PHARE Réf : AAC-2019-DRUGS-SAFE 2019S015	1 995 660	-	1 995 660	996 760	998 900	-
Région 2019-1R30124-00031732 Allocataire Région	57 500	-	57 500	-	-	57 500
EDF- CT 2018-176 "Surveillance écologique et halieutique de	2 025 213	-	2 025 213	1 146 051	334 446	544 717
AODYng / ANR / Algèbres d'Opérateurs et Dynamique des gro	60 300	-	60 300	54 270	6 030	-
MaSDOL / ANR / Programme CE 23 / ANR-19-CE23-0017-02	158 544	-	158 544	142 690	4 000	11 854
ANR-19-CE34-0005-03 Projet FEATS	151 200	-	151 200	90 720	60 480	-
ANR 19-CE27-0011-04 Projet NEANDROOTS	17 215	-	17 215	15 494	1 721	-
QuAMProcs / Programme CE40 / ANR-19-CE40-0010-01	155 600	-	155 600	140 040	-	15 560
ANR-19-CE15-0004-04: Projet AdipoTryp CE15	70 628	-	70 628	42 378	28 250	-
MoDiff / ANR -19-CE40-0003-01	69 336	-	69 336	62 403	6 933	-
ANR 19-CE03-0009-02 Projet TRAJECTOIRE	137 800	-	137 800	106 920	-	30 880
ANR-19-CE15-0004-01 Adipo Tryp MFP	238 680	-	238 680	214 812	-	23 868
PostProdLEAP / ANR / ANR-19-CE23-0027-02	160 704	-	160 704	144 634	-	16 070
Thèse Chaire Denis Dubourdieu: "Modifications gustatives con	130 000	-	130 000	86 667	-	43 333
ANR CAPTIVE MFP ANR-19-CE15-0001-01	459 744	-	459 744	415 270	-	44 474
STIMULATION CARDIAQUE NON INVASIVE PAR ULTRASO	106 000	-	106 000	-	23 000	83 000
ANR-19-CE11-0012-02 SUBSIST Fronzes	181 440	-	181 440	181 440	-	-
REGION N°2019-1R20107-00031633 P. ABADIE	68 508	-	68 508	34 254	-	34 254
PROJET SONDE FIBRE OPTIQUE	124 500	-	124 500	-	23 000	101 500
ANR VirMEDACO Wodrich	237 384	-	237 384	213 646	-	23 738
REGION 2019-1R20107-00031635 POST DOC BEAUDRIMO	68 508	-	68 508	-	-	68 508
INCA - REGISTRE DES CANCERS - COP 2019-2023	1 939 136	-	1 939 136	1 158 011	781 125	-
A ARCHIVER -REGION N°2019-1R20109-00031637 P doct M	43 058	-	43 058	-	19 167	23 891
Ciblage thérapeutique de la dimérisation de KRAS dans le trai	316 158	-	316 158	169 572	146 068	518
ANR: ANR-19-CE15-0018 NUCLEONDRIA MRGM Garaude	222 167	-	222 167	199 951	22 216	-
REGION N°2019-1R20107-00031634 SOTTOLICHIO	45 672	-	45 672	-	-	45 672
A ARCHIVER @REGION N°2018-1R50309 Projet USOFF	10 000	-	10 000	5 000	5 000	-
REGION N°2019-1R2M0301-00031670 THESE BUDZINSKI	49 000	-	49 000	24 500	-	24 500
Etude " moins-disant ou mieux-disant" CRA/ 2019-1R4M0801	64 310	-	64 310	32 155	-	32 155
REGION N°2019-1R2M0102-00031665 THESE SOTTOLICHIO	49 000	-	49 000	24 500	-	24 500
Normes et échanges commerciaux de la filière bois papier- all	107 400	-	107 400	49 000	58 400	-
Un marché à risques? PREDICT OP ANR	351 386	-	351 386	316 248	-	35 138
COMPET-CRA 2019-1R2M0902	16 800	-	16 800	8 400	-	8 400
A ARCHIVER - REGION 2019-1R2M0102-00031666 P. DOC	34 500	-	34 500	17 250	17 250	-
A ARCHIVER - ANR-19-MIN2-0004-03 SupplyPBM	15 000	-	15 000	13 500	-	1 500
ANR-19-CE23-0027-01 PostProdLEAP	169 344	-	169 344	152 410	-	16 934
StiDeTox ANR	210 168	-	210 168	126 102	-	84 066
ANR-19-CE18-0024-03_TEEPEE	131 760	-	131 760	79 056	13 176	39 528
ANR-19-CE48-0011-03 COMBINE	104 544	-	104 544	94 090	10 454	-
Réglementations et bouclage carbone/nutriments : quel rôle et	46 000	-	46 000	-	-	46 000
Quelles innovations agroécologiques face à la transition éner	107 400	-	107 400	53 700	1	53 699
AHF-CHU HUNTINGTON- Margaud LEBOUIC	125 000	-	125 000	90 000	35 000	-
Convention de Collaboration "Essai MOTIV-POSDEP" CHU de	92 490	-	92 490	47 399	3 000	42 091
ANR19-CE10-0003-01 ATOPad - ANR	147 528	-	147 528	132 776	-	14 752
ANR NORAD	182 382	-	182 382	109 430	36 476	36 476
ANR MEEGASAFE - LABCOM 2019	350 000	-	350 000	180 000	90 000	80 000
ANR CoCoChoice	242 400	-	242 400	145 440	-	96 960
CRA ICAP-Isotopes du calcium et anthropobiologie au Paléolit	50 000	-	50 000	25 000	-	25 000
NANOCLAY / THESE-CRNA 2019-1R1M0301	114 047	-	114 047	58 800	-	55 247
ANR-19-CE27-0011-03_NEANDROOTS	62 338	-	62 338	37 404	-	24 934
ANR-19-CE27-0012-01_PSCHEET	231 087	-	231 087	205 783	-	25 304
ANR-19-CE35-0005-02 MORTUI	58 666	-	58 666	52 800	-	5 866
Hardware BPE Projet Aetion	90 000	-	90 000	81 930	-	8 070
NCU "ASPIE FRIENDLY "	85 536	-	85 536	8 893	-	76 643
COP 2019/2023 - Registre des Tumeurs du Système Nerveux	246 038	-	246 038	146 966	99 072	-
A ARCHIVER - REGION 2019-1R20109-00031636 B.MORIN	68 497	-	68 497	25 013	25 013	18 472
EU -EURAMET 18NRM01 EDC-WFD Proj EMPIR	125 000	-	125 000	106 250	18 750	-
ANR-19-CE19-0008-01 CARCOI	356 240	-	356 240	320 616	-	35 624
Analyse tridimensionnelle du mouvement	146 888	-	146 888	54 786	2 855	89 247
Développement de thérapies vectorisées innovantes ciblant le	5 000	-	5 000	2 500	-	2 500

Opérations	Montant de l'opération	Prélèvement sur la trésorerie	Montant	Encaissements au titre des années antérieures	Encaissements pour l'année n	Restes à encaisser
	(1)	(14)	(15)=(1)-(14)	(16)	(17)	(18)=(15)-(16)-(17)
KIC Projet TRIPLELINK ex GUCCIS KIC RM ISM	354 175	-	354 175	236 750	2 575	114 850
ANR-19-CE17-0010-01 Projet MAESTRO	343 440	-	343 440	309 096	-	34 344
Consommation globale des soins des PVVIH relative à leur qu	65 408	-	65 408	51 388	14 019	-
ANR-19-CE18-0024-02 TEPEE Immunoconcept	240 538	-	240 538	168 375	48 110	24 053
ANR-19-CE02-0013-02 Projet SIXP	151 883	-	151 883	136 493	15 165	225
Chaire industrielle 2019 SMILE ANR	2 000 000	-	2 000 000	640 000	660 000	700 000
NANOCLAY CRNA 2019-1R1M0301	94 140	-	94 140	66 640	-	27 500
REGION ADOENO	3 440	-	3 440	1 720	-	1 720
FastRelaxMRI ANR-19-CE19-0014-01	299 952	-	299 952	269 957	-	29 995
Endomicroscopie multiphotonique des plaques athérosclérotiq	24 840	-	24 840	22 356	2 484	-
ANR-19-CE44-0010-02-Projet CANALBERT	56 580	-	56 580	33 948	5 658	16 974
ANR UNDERDI -19-CE37-0013-01	321 832	-	321 832	289 649	32 183	-
MEAP ANR-19-CE19-0019-04	90 828	-	90 828	81 746	-	9 082
Projet : BASIN ANR-19-CE17-0021-04	30 240	-	30 240	27 216	3 024	-
AND-PD	531 250	-	531 250	451 622	79 628	-
FONDATION POUR LA RECHERCHE SUR ALZHEIMER	226 800	-	226 800	226 800	-	-
Projet SMILE /Chaires industrielles-ANR-19-CHIN-0002-01	1	-	1	-	-	1
ANR-19-CE22-0003-02 - SwITCh	19 440	-	19 440	11 664	1 944	5 832
CMRNABONE - H2020	-	-	-	-	-	-
A ARCHIVER_FONDATION DE FRANCE SNR-PARK	31 800	-	31 800	-	1 800	30 000
DGE / CONVENTION N0 192930216 / NANO 2022	916 945	-	916 945	275 084	641 861	-
FRC-NAGERL	50 000	-	50 000	45 000	5 000	-
HELIXOPTICS_délib.2019.1071.CP_Region n°2019-1R50311	55 070	-	55 070	-	-	55 070
UBx-UB19-255 - Université Amsterdam	129 000	-	129 000	80 000	49 000	-
GENVIPART : les dimensions genrées des violences contre le	45 050	-	45 050	27 000	-	18 050
Commande de systemes complexes et réduction de modèle p	46 000	-	46 000	-	-	46 000
GALATI - 5214620 Région Nouvelle-Aquitaine-GALATI	26 920	-	26 920	13 460	-	13 460
Projet Plateforme Procédés Avancés 4.0 / REGION N°2019-1f	550 250	-	550 250	352 138	163 969	34 144
Région- Accompagnement Neurocampus Chaire Fabien WAG	967 050	-	967 050	482 650	-	484 400
AFB / PNMBA Projet ARCADE	104 375	-	104 375	82 992	21 383	-
5G-SAMU / ANSES / PNR EST 2019 - N° 2019/2RF/18	249 207	-	249 207	169 609	72 690	6 908
@REGION N°2019-1R2M0301-00031669 - ETRAC BUDZINS	112 000	12 000	100 000	37 500	-	62 500
cmRNAbone_GA 874790_H2020	1 117 559	-	1 117 559	874 163	-	243 396
A ARCHIVER -FEADER VASC - "reconstit et amélior. ds sols	101 882	-	101 882	-	62 290	39 592
OENOCLIM ADAPT - Vine and Wine adaptation to Climate Ch	92 676	-	92 676	35 088	38 750	18 838
FBU PAS DE PROGRAMME	3 350 000	-	3 350 000	-	950 000	2 400 000
PersonalizeAF H2020- MSCA-ITN 2019	274 802	-	274 802	240 373	-	34 429
TEES TRANSAGRINA - Trajectoires de Transition en Agricultu	101 856	-	101 856	47 376	35 872	18 608
Trajectoires de Transition en Agriculture en Nouvelle-Aquitaine	25 800	-	25 800	12 900	12 900	-
STIGMAPRO : Destigmatiser les pratiques professionnelles de	124 300	-	124 300	62 150	-	62 150
SHOM Contrat N°19CP06 projet MEPELS	124 943	-	124 943	67 000	24 943	33 000
Programme de recherche 2020-2022 - INEF 4 / REGION / Cor	270 000	-	270 000	162 000	108 000	-
ARC - Programme leaders de demain en oncologie - conventio	1 500 000	-	1 500 000	550 000	350 000	600 000
AFB - Projet CALACO	103 000	-	103 000	-	30 900	72 100
ANS ( Agence du Numérique en Santé)	23 500	-	23 500	23 500	-	-
IRSST - Dossier N°2016-0001 - Projet PESTO 3 - QUEBEC	61 866	-	61 866	42 328	19 538	-
Région n° 2019-1R3M02 - Allocataire de Recherche Erwan BE	46 000	-	46 000	-	-	46 000
ANR Neu-vasc - 19-NEUR-0006-01	245 431	-	245 431	147 259	24 543	73 629
Ciblage thérapeutique de la dimérisation de KRAS dans le trai	114 920	-	114 920	34 476	-	80 444
BIOMOLMACS H2020-MSCA-ITN-2019 Pojet EUROPE	238 802	-	238 802	206 042	32 760	-
Connaissances et gestion des bactéries lactiques des vins de	260 625	-	260 625	246 875	-	13 750
Etude SOMNOTHERM - AFRETH	10 000	-	10 000	10 000	-	-
Prélèvement, expansion et conservation des cellules souches	79 763	-	79 763	23 958	-	55 805
Université Paris 1 Panthéon-Sorbonne	2 839	-	2 839	2 839	-	-
Presta Recherche 2020 IRM Tesla 3.0	41 659	-	41 659	-	-	41 659
RNA ENV01-02-2019-5620220/8500042652 OL5620220 Biodi	20 000	-	20 000	10 000	-	10 000
2019-1R5M04 : Projet : "Lasers à Haute Cadence visibles, UV	50 000	-	50 000	-	-	50 000
ANR-SICVALVES / ANR-19-ECVD-0006-01	205 200	-	205 200	184 680	20 520	-
AEAG - 320 33 0161 - n°2019/5411 - Cadmium 2019-2020	159 000	-	159 000	47 700	16 000	95 300
ANR MAGITICS JPI-EC-AMR JTC 2019	116 640	-	116 640	69 984	46 656	-
DEEP SMS - Innovation au service d'une pêche durable, innov	125 262	-	125 262	-	125 262	-
Convention Région Nobatek-INEF 4 - Via Inno	70 000	-	70 000	42 000	28 000	-
Grant Agreement number: 861389 PUSHH - H2020	237 002	-	237 002	193 802	-	43 200
Grant Agreement number: 896908 - SAlnTHz - H2020- Bourse	196 708	-	196 708	127 860	68 848	-
ACCORD DE COLLABORATION CIFRE	72 563	-	72 563	21 769	-	50 794
ANR-19-FQSM-0003-02 Projet EMPHASE	136 296	-	136 296	109 037	27 259	-
CHU BORDEAUX	201 027	-	201 027	119 194	61 232	20 600
AIB-PROBIOSIM /CHU DE BORDEAUX/EMMANUEL LANGLOIS	34 000	-	34 000	-	-	34 000
REGION NOUVELLE AQUITAINE	46 000	-	46 000	-	-	46 000
Fondation Maladies Rares	74 500	-	74 500	-	74 500	-
EDCTP	66 875	-	66 875	-	12 037	54 838
Fonds de dotation des spécialistes de la rétine	65 014	-	65 014	65 014	-	-
ANR Projet SUMMA	57 999	-	57 999	52 200	5 799	-
Analyse du matériel organique d'échantillons du patrimoine cul	665 000	-	665 000	365 000	-	300 000
Projet MANIFICA Recycling : MANUFACTURE et Innovation avec	949 310	-	949 310	798 750	150 560	-
CORIOLIS / COLLABORATIVE RESEARCH AGREEMENT (C	15 728	-	15 728	-	15 728	-

Opérations	Montant de l'opération	Prélèvement sur la trésorerie	Montant	Encaissements au titre des années antérieures	Encaissements pour l'année n	Restes à encaisser
	(1)	(14)	(15)=(1)-(14)	(16)	(17)	(18)=(15)-(16)-(17)
ValoSed : Valorisation de sédiments de dragage ValoSed / RE	268 000	-	268 000	66 917	90 166	110 917
OFFICE FRANCAIS DE LA BIODIVERSITE Projet MAGMA	194 084	-	194 084	116 450	38 817	38 817
ATMOSR - Accord de collaboration d'une thèse CIFRE	15 000	-	15 000	15 000	-	-
MAPLA 2020 "Matières Premières Lithiques dans les antilles"	53 187	-	53 187	34 435	12 352	6 400
Fondation pour l'audition N° FPA RD-2020-8	289 387	-	289 387	181 463	18 959	88 965
ANR-19-JAMR-0006-01 MAGISTICS	132 479	-	132 479	119 232	13 247	-
A ARCHIVER - ANSES N°2019 -1 - 031 Projet BIODITOX	87 672	-	87 672	61 370	26 302	-
UBISOFT - Recherche des déterminants de la qualité de vie et	15 000	-	15 000	15 000	-	-
Convention de collaboration CHU Etude "OBESADEM"	17 142	-	17 142	9 942	-	7 200
ANSES / 2019 /1/ 237 - Projet INDEE	67 598	-	67 598	47 319	20 279	-
A ARCHIVER ARN non-codants en cancérologie : du fondame	180 360	-	180 360	144 288	36 072	-
REGION/ALLOCS POST DOC ZOLGHADRI / N°2019-1R-5010	46 000	-	46 000	-	-	46 000
SChEMA : Stabilisation des vins et Caractérisation de la Mat	51 500	-	51 500	25 750	-	25 750
INCA- Karine GUILLEM-Subvention n° 2020-025	598 759	-	598 759	384 384	159 463	54 912
CHU de Bordeaux	420 688	-	420 688	163 266	212 792	44 631
CHU de Bordeaux	15 000	-	15 000	9 000	6 000	-
INSERM	26 025	-	26 025	13 013	10 410	2 603
Evaluation d'un composé sur un modèle d'épiderme mélanisé f	134 443	-	134 443	99 865	34 578	-
ESTEAM: Etude des déterminants psychologiques du bien-être	25 000	-	25 000	20 000	5 000	-
Etude multi-échelle des altérations de la voie Wnt dans l'orga	121 500	-	121 500	60 750	60 750	-
AEAG N°310330188 - Proj BIOTRACEUR2 - Biodisp ds cotan	159 000	-	159 000	47 700	-	111 300
Région AAP 2020- Plateforme d'analyse du mouvement	90 000	-	90 000	45 000	45 000	-
Région AAPF2020I-2019-8355510 / SIRIC BRIO B2BBTECH-	180 000	60 000	120 000	55 000	-	65 000
RNA PROJET SMART INVEST / 2019-1PFM050101	1 500 000	750 000	750 000	140 000	1 125 000	- 515 000
Accès à l'innovation dans la filière sarcome : le développemen	24 000	-	24 000	12 000	-	12 000
Comprendre les inégalités selon l'âge dans l'accès aux thérap	59 500	-	59 500	29 750	-	29 750
Projet MEGA VIP - accord de collaboration Thèse CIFRE	38 990	-	38 990	29 243	9 747	-
INDIVISUP : L'individualisation des parcours d'études supérieu	105 058	-	105 058	52 529	-	52 529
CNRS DR15D-20-015 LAB	61 789	-	61 789	61 789	-	-
REGION n°8339710 83558910 - Post-DOC	69 000	-	69 000	-	-	69 000
REGION INFRARED FUNCTIONAL GLASS THESE Proj fibre	55 000	-	55 000	-	-	55 000
INSERM n°20CP076-00	16 308	-	16 308	16 308	-	-
Convention de collaboration de recherche dans le cadre d'une	53 333	-	53 333	53 333	-	-
A ARCHIVER - REGION 2018-1R10127 - 18004284- Frais de	6 000	-	6 000	-	3 000	3 000
GCS PARC SIRIC BRIO IMS C.LUCHESI	279 000	-	279 000	-	-	279 000
Les effets de la répression en régime autoritaire sur la trajecto	20 500	2 500	18 000	9 000	-	9 000
JURY DU PRIX BEZIAT-ROUANET 2020	105 600	-	105 600	105 600	-	-
Rôle de la connexine 43 dans l'hypertension artérielle pulmona	183 000	-	183 000	183 000	-	-
INCA	105 667	-	105 667	69 740	35 927	-
Appel à projet ESR 2020:2 financeurs SIRIC BRIO - COMMUC	98 000	-	98 000	-	24 500	73 500
REGION n°2019-1R5M04 - délib 2019.1071.CP - Investissem	40 000	-	40 000	20 000	-	20 000
Données de cancer pédiatriques du foie pour combattre la rési	277 070	-	277 070	193 949	55 414	27 707
ANRS - MFP - Décision ANRS n°20222	100 544	-	100 544	29 494	71 050	-
BPI FRANCE	1 579 656	-	1 579 656	394 000	347 200	838 456
ANR ELECTRO: Appel à projet générique 2020	194 206	-	194 206	116 525	19 420	58 261
REGION AAPPF-2020I-2019-8187210: Centre de bio-ingenier	827 477	-	827 477	413 739	-	413 739
ANR-20-CE07-0015-01 NCO-INNOV	199 800	-	199 800	179 820	-	19 980
Application de nouvelles techniques d'imagerie ultrasonores au	429 000	-	429 000	180 000	-	249 000
Structu-Ring ANR	301 196	-	301 196	120 478	60 241	120 477
ANR CoBioPro- Projet ASTRID	265 939	-	265 939	199 455	66 484	-
VIS4IA Visualisation pour la compréhension des IA	161 250	-	161 250	161 250	-	-
CRA STRIPE INVEST / N° REGION 2019-1R1M08	35 000	-	35 000	-	-	35 000
AEAG N° 320 33 0168 / 2020/1790 Proj BIDASSOA pH 2	10 026	-	10 026	-	3 008	7 018
REGION PHYSTRIG INVESTISSEMENT / AAPR2020-2019-8	71 250	-	71 250	35 625	-	35 625
REGION / PHYSTRIG - THESE CANOVI / AAPR2020A-2019	49 000	-	49 000	24 500	-	24 500
AFM TELETHON	56 781	-	56 781	56 781	-	-
Etude de l'impact des altérations de la voie Wnt sur l'organisa	32 000	-	32 000	10 000	-	22 000
REGION / PHYSTRIG - THESE PATRIGNONI / AAPR2020A-2	49 000	-	49 000	24 500	-	24 500
Financement Thèse Victor PAPIN - Bdx Sciences Agro	90 000	-	90 000	58 364	29 664	1 972
GRAI / ANR 19-CHIA-0003-01 / CHAIRE IA 2019 1	401 544	-	401 544	200 771	80 311	120 462
REGION / AMI FLASH - AFLE 4S	73 125	-	73 125	-	-	73 125
ANR-20-CE23-0023-04 InvolVD	162 864	-	162 864	65 144	32 575	65 145
REGION 2019R-8284210 - 8337110 - Hi-CEMIR - Post-Doc -	50 000	-	50 000	25 000	-	25 000
REGION 2019R-8284210 AAPR2020I-2019 8356910 - Hi-CEM	40 000	-	40 000	20 000	-	20 000
CENTRE NATIONAL DE RECHERCHE TECHNOLOGIQUE (	40 677	-	40 677	32 709	-	7 969
VIEILLISSEMENT : Caractérisation et préservation de la qualit	374 281	-	374 281	90 000	194 281	90 000
ANR-20-CE48-0018-01 3DMaps	207 695	-	207 695	145 384	41 542	20 769
PARAPERF / ANR-19-STHP-0005 / INSTITUT NATIONAL DU	183 708	-	183 708	124 072	41 265	18 371
REGION AAPR2020A-2019-8220910 - 8176810 - Post-Doc -	23 000	-	23 000	11 500	-	11 500
Allocation POST-DOC Etienne DUCROT	50 000	-	50 000	25 000	25 000	-
REGION DEE21-70-2019-5738220-Chaire Naoya TAKAHASH	41 500	-	41 500	20 750	20 750	-
FRUITY CLIMATE : Expression fruité des vins rouges de Bord	49 000	-	49 000	-	49 000	-
IPSEN INNOVATION	28 835	-	28 835	15 912	12 923	-
ANR-20-CE29-0009-01_PHONOM	456 179	-	456 179	321 155	90 016	45 008
LICYDYN	15 000	-	15 000	7 500	-	7 500
REGION 2019-1R8286610 - Investissement - THINON Emma	19 946	-	19 946	9 973	-	9 973

Opérations	Montant de l'opération	Prélèvement sur la trésorerie	Montant	Encaissements au titre des années antérieures	Encaissements pour l'année n	Restes à encaisser
	(1)	(14)	(15)=(1)-(14)	(16)	(17)	(18)=(15)-(16)-(17)
ANR-20-CE29-0004-01_AQUATERS	197 100	-	197 100	78 840	39 420	78 840
REGION 2019-1R8034610 - Post-Doc THINON Emmanuelle	46 000	-	46 000	-	-	46 000
INCA	62 400	-	62 400	37 440	-	24 960
Allocation de thèse - AID 2020-2023 - dossier 202079 - Paul F	71 738	-	71 738	45 188	26 550	-
ANR-20-CE17-0026-02_NeurIT	58 375	-	58 375	35 026	5 837	17 512
ANR ABCIS -AAPG2020 JCJC	298 075	-	298 075	208 650	59 618	29 807
ANR BETAPARK	140 292	-	140 292	98 203	28 060	14 029
URGOTECH -Thèse CIFRE	-	-	-	-	-	-
FUNDACIO LA MARATO DE TV3	100 000	-	100 000	-	-	100 000
CUSEMA INSERM	262 215	-	262 215	262 215	-	-
Convention de reversement CHU n°2021-1287-DRC-FI-D /IAC	116 343	-	116 343	-	-	116 343
Allocation POST-DOC Nicolas Martin	50 000	-	50 000	25 000	25 000	-
ICHU N° 2021-806-DRC-FI-D ETUDE VITAE - 2/2	128 440	-	128 440	-	-	128 440
A ARCHIVER Region RECH99-04-2020-10449020/RECH99-0	103 000	-	103 000	-	49 763	53 237
EFFIREG / AAPG 2020 / ANR N° ANR-20-CE40-0001-01	143 640	-	143 640	100 548	28 728	14 364
JINVARIANT / ANR / AAPPG 2020	141 199	-	141 199	98 837	28 243	14 119
TRECOS / ANR / AAPG2020	85 148	-	85 148	59 602	25 546	-
ArithRand / ANR / FWF	17 280	-	17 280	6 912	3 456	6 912
TIDySModels / ANR / AAPG 2020 / ANR-20-CE 45-0004-01	217 296	-	217 296	130 376	65 191	21 729
ANR FrontoFat	100 054	-	100 054	90 049	10 005	-
ANR P2XforALS - INCIA Partenaire 2	147 960	-	147 960	103 572	29 592	14 796
ANR VirAlz -AAPG2020 - Partie INCIA	322 817	-	322 817	225 971	64 565	32 281
ANR P2XforALS -Partie IMN	352 480	-	352 480	246 736	70 496	35 248
BPIFRANCE FINANCEMENT	312 129	-	312 129	126 648	126 647	58 834
projet EUROPEEN DABAT de M. VISENTIN	275 620	-	275 620	179 153	96 467	-
VIS4IA Visualisation pour la compréhension des IA	10 000	-	10 000	5 000	-	5 000
VIS4IA Visualisation pour la compréhension des IA / alloc post	25 000	-	25 000	-	-	25 000
VIS4IA : Visualisation pour la compréhension des IA / alloc doc	49 000	-	49 000	-	24 500	24 500
CONSEIL REGIONAL NOUVELLE AQUITAINE	12 000	-	12 000	-	12 000	-
Impact du remplacement percutané de la valve pulmonaire sur	100 000	-	100 000	97 000	-	3 000
FRUITY CLIMATE : Expression fruité des vins rouges de Bord	20 000	-	20 000	-	20 000	-
Contrat Doctoral: SIRIC BRIO et REGION NOUVELLE AQUIT	98 000	-	98 000	-	-	98 000
REGION NOUVELLE AQUITAINE	46 000	-	46 000	-	-	46 000
REGION AAPR2020I-2019-8167410: Appel à Projet Nicolas R	163 000	-	163 000	81 500	-	81 500
REGION AAPR2020A-2019-8167310: Appel à projet Nicolas F	75 000	-	75 000	-	37 500	37 500
A ARCHIVER CHU BORDEAUX	5 600	-	5 600	-	5 600	-
AAP Région Nouvelle-Aquitaine : Impact des stress physiques	21 075	-	21 075	10 538	10 538	-
AAP Région Nouvelle-Aquitaine : IRM pulmonaire à 5 dimensio	180 000	-	180 000	90 000	-	90 000
FILMBRETT: Recherches sur les propriétés de bioadhésion de	39 027	-	39 027	20 000	10 000	9 027
APP 2020 Flash COVID - RECH99-04-2020-10450420 / RECH	84 606	-	84 606	-	-	84 606
AAPR 2020 CRNA LICYDYN - AAPR2020-2019-819810 / AAF	30 400	-	30 400	22 700	7 700	-
IUF PREVOST 2020 - Programme LAUREAT 2020	75 000	-	75 000	33 750	15 000	26 250
DESIDE/AAPG 2020 / ANR / ANR-20-CE40-0021-01	125 280	-	125 280	50 112	66 640	8 528
LIGUE CONTRE LE CANCER - DOCTORANT LUA SOBRON	96 800	-	96 800	62 300	34 500	-
Convention de reversement AFB-INRAE Projet SOHO	147 555	-	147 555	44 267	59 022	44 267
Etude de l'impact des altérations de la voie Wnt sur l'organisat	17 000	-	17 000	17 000	-	-
REGION: Projet LEMOINE AAPR2020-2019-8326010/AAPR2	95 000	-	95 000	-	47 500	47 500
REGION AAPR2020A-2019-8301210: APPELS A PROJET Ma	49 000	-	49 000	24 500	-	24 500
REGION AAPR2020A-2019-8299610: APPELS A PROJET Ma	69 000	-	69 000	34 500	-	34 500
REGION AAPR2020A-2019-8300510 : APPELS A PROJET M	49 000	-	49 000	24 500	-	24 500
ANR-20-CE15-0004-01: Projet DOMINOS	326 400	-	326 400	293 760	-	32 640
REGION NOUVELLE AQUITAINE	50 500	-	50 500	-	25 250	25 250
Financement du contrat doctoral de Ribal Mehri	86 502	-	86 502	56 844	29 659	-
Fondation ALZHEIMER -Programme Allocation Jeunes cherch	153 936	-	153 936	51 312	51 312	51 312
INCA-AAP 2020 Subventions doctorales -BAILLET Emmanuel	104 240	-	104 240	69 124	34 083	1 033
INERIS / Agence Eau Seine Normandie - projet GLUCO	73 480	-	73 480	-	43 530	29 950
Convention de reversement INSERM -France Parkinson-GAO-	98 940	-	98 940	23 907	-	75 033
BACO BLANC: Contribution de l'eugénol aux mécanismes de c	169 573	-	169 573	11 124	158 371	78
BAYER HEALTHCARE	100 000	100 000	-	65 000	35 000	-
REGION AAPR2020A-2019-8292410: Maya SALEH Post doct	69 000	-	69 000	34 500	-	34 500
SIRIC BRIO: COMMUCAN DULUC	40 500	-	40 500	-	-	40 500
GENVIPART : les dimensions genrées des violences contre le	58 480	-	58 480	29 240	-	29 240
BIGS - Biais de Genre dans la Science	151 900	-	151 900	74 950	2 000	74 950
EMOTION: Evaluation des états émotionnels de l'être humain	49 000	-	49 000	-	-	49 000
EMOTION: Evaluation des états émotionnels de l'être humain	12 500	-	12 500	-	-	12 500
ICNDE / Région / AAPR2020-2019-8234710	936 679	-	936 679	511 532	262 865	162 282
REGIONAAPR2020I-2019-8637710: Appel à projet Maya SAL	108 600	-	108 600	54 300	-	54 300
SIRIC BRIO: Appel à projet Maya SALEH Doctorant RAMEL F	60 000	-	60 000	-	-	60 000
WAGENINGEN UNIVERSITY	250 625	-	250 625	-	85 331	165 294
ARSEP FONDATION: PROJET EMERGENCE Nathalie SCHN	150 000	-	150 000	50 000	100 000	-
SOCIETE FRANCAISE DE RHUMATOLOGIE UB19-308 JAKI	78 600	-	78 600	31 440	47 160	-
SOCIETE FRANCAISE DE RHUMATOLOGIE UB19-076 - JAKI	98 400	-	98 400	39 360	42 640	16 400
GA 895713 - NEANDER-TALe	184 708	-	184 708	120 060	64 648	-
DESCA: CONSORTIUM AGREEMENT	119 375	-	119 375	109 807	9 568	-
GRANT AGREEMENT: Reversement SimCardioTest GA1010	857 875	-	857 875	414 640	280 148	163 088
TraSAD : Du travail soutenable en agriculture durable. Quelles	83 276	-	83 276	66 285	420	16 571

Opérations	Montant de l'opération	Prélèvement sur la trésorerie	Montant	Encaissements au titre des années antérieures	Encaissements pour l'année n	Restes à encaisser
	(1)	(14)	(15)=(1)-(14)	(16)	(17)	(18)=(15)-(16)-(17)
PIA VITIREV "Innovons pour des territoires VITicoles Respect	356 285	-	356 285	-	33 821	322 464
GROUPEMENT D'INTERET PUBLIC VILLAGE LANDAIS ALZ	175 500	-	175 500	175 500	-	-
CARMEN: Caractérisation et préservation de la qualité organo	195 000	-	195 000	-	-	195 000
ANR PURPLEPAIN BOUE-GRABOT - ANR-20-CE14-0016-03	142 358	-	142 358	99 649	28 474	14 235
ANR-20-CE06-0011-01_OSCILLEA	174 074	-	174 074	104 445	-	69 629
ANR FULLCONTACT: Appel à projets générique 2020	234 317	-	234 317	93 726	46 864	93 727
Thèse PROST : Le choix de la terre / ENSAP / ED SPI N°209	100 728	-	100 728	67 152	33 576	-
ANR-20-CE29-0006-02_LiCORN	131 760	-	131 760	79 056	-	52 704
ANR-20-CE45-0001-01_BNeDiction	250 992	-	250 992	175 693	50 200	25 099
Nouvelles implantations et impacts de la LGV SEA	12 000	-	12 000	6 000	6 000	-
L'émergence de l'intelligence artificielle (IA) en biomédecine :	177 840	-	177 840	106 704	-	71 136
L'émergence de l'intelligence artificielle (IA) en biomédecine :	58 240	-	58 240	34 944	-	23 296
ANR 3C-FruitGrowth: Appel à projets générique 2020	111 894	-	111 894	44 756	22 381	44 757
A_ARCHIVER FONDATION VAINCRE ALZHEIMER	100 000	-	100 000	75 000	25 000	-
ANR-20-CE49-0009-02 Projet SOUND	148 500	-	148 500	103 950	29 700	14 850
L'accompagnement bancaire des entrepreneurs en difficultés	77 000	-	77 000	52 200	-	24 800
InfraRed Glass -AAPR2020-2019-8252010	55 000	-	55 000	27 500	-	27 500
Insuffisance cardiaque droite consécutive à l'hypertension arté	30 000	-	30 000	30 000	-	-
ANR-20-CE31-0002-04 Projet PEPPER	137 549	-	137 549	55 018	27 513	55 018
ANR -PDWALK	200 000	-	200 000	120 002	19 999	59 999
ANR-20-CE22-0004-01 DEMMEFI	234 072	-	234 072	93 628	46 816	93 628
Projet collectif de recherche du tombeau présumé de Michel d	55 400	-	55 400	39 400	7 800	8 200
FVLLMONTI UE/H2020 / NUMBER 101016776	924 731	-	924 731	705 584	-	219 147
REGION NOUVELLE AQUITAINE Dossier portail n°9191620	320 000	-	320 000	-	220 000	100 000
RADIOSPIN UE / Grant Agreement number: 101017098 ç Rad	898 526	-	898 526	580 458	-	318 068
GRANT AGREEMENT: BEAT AF Appels à projets : H2020-SC	1 474 812	-	1 474 812	568 485	66 067	840 260
ANR SEMB	200 806	-	200 806	55 344	27 672	117 790
GRANT AGREEMENT et ANR: Projet MICROCARD	1 610 000	-	1 610 000	1 167 356	161 000	281 644
REGION SPINOPROBE-Pascal FOSSAT	55 000	-	55 000	27 500	-	27 500
SIRIC BRIO COMMUCAN: Projet PRADEU LEMOINE Post-D	143 722	-	143 722	-	-	143 722
ANR BRAIN NET / ANR-20-CE45-0005-03	173 974	-	173 974	59 220	52 941	61 813
KIC Projet HiQ-CARB - 20049 RM ISM	241 250	-	241 250	70 194	83 813	87 244
ANR-20-CE16-0014-02-ANR MAC	250 487	-	250 487	225 439	25 048	-
ANR-20-CE16-0022-02-ANR NEURAGE	140 400	-	140 400	126 360	-	14 040
Centre Scientifique et Technique du Bâtiment AST CT2019-58	86 604	-	86 604	-	86 604	-
AERDBM -Complément de bourse de thèse sous la direction d	23 500	-	23 500	23 500	-	-
ANR-20-CE06-0002-01-01_MAPPLE	184 356	-	184 356	73 742	36 873	73 741
FRANCE ALZHEIMER - AAP PFA	85 800	-	85 800	42 900	34 320	8 580
A ARCHIVER - CRNA_CONVENTION 11396020_jeu de la Mé	15 000	-	15 000	10 500	4 500	-
Grant Agreement 945218 - Projet GERONTE	1 968 981	-	1 968 981	689 143	267 353	1 012 484
CEFIPRA INDE Release of funds-6203-1	101 542	-	101 542	40 400	28 881	32 261
A ARCHIVER SIDACTION: Vincent PARISSI	60 022	-	60 022	52 305	7 435	282
ANR-20-CE34-0008-04 Proj VITIBIRD	172 800	-	172 800	69 120	34 560	69 120
GA 955605_YIELDGAP_H2020-MSCA-ITN-2020	243 338	-	243 338	189 254	25 334	28 751
GIE - AST CT2020-337 - PERMIBRETT	124 813	-	124 813	82 376	31 203	11 234
ANR-20-CE31-0011-01_WaterStars	305 748	-	305 748	214 022	61 152	30 574
DGA SALAMANDRE	417 408	-	417 408	208 395	27 000	182 013
INCa: projet MELKILL	161 200	-	161 200	96 720	64 480	-
ANR-20-CE14-0016-04 - ANR PURPLEPAIN FOSSAT	113 181	-	113 181	45 272	22 637	45 272
CIFRE INTACTILE - AST CT2020-103 - Appréhension des rés	7 500	-	7 500	5 000	-	2 500
A ARCHIVER - Identification de marqueurs pronostiques assoc	15 000	-	15 000	7 500	7 500	-
GA_955700_NIPU_H2020-MSCA-ITN-2020	483 224	-	483 224	362 418	48 145	72 661
Identification de nouvelles cibles thérapeutiques des formes a	150 000	-	150 000	150 000	-	-
Liens entre altération génétique des effecteurs de la voie Wnt	15 593	-	15 593	7 500	7 398	695
CRNA_2019-1R10129	55 000	-	55 000	-	-	55 000
ANR-20-CE12-0018-01_GENOMORPH	302 673	-	302 673	181 605	-	121 068
Grant Agreement 951284-Projet ENSEMBLE -ERC-2020-SyG	2 500 494	-	2 500 494	874 834	362 999	1 262 661
Region: RECH99-04-2020-10486720 SARS-COV-2	13 623	-	13 623	6 812	-	6 812
SORBONNE UNIVERSITE - Réf C20/1496	128 425	-	128 425	69 725	58 700	-
SIRIC BRIO - GCS PARC - PRIME/transversal - Post-doc	48 000	-	48 000	-	-	48 000
ANR_20-CE20-0008-01_EVLOWINE	220 968	-	220 968	154 676	44 196	22 096
Région AAPR2020-2019-8410610: "Biomécanique Ostéoarticu	85 500	-	85 500	-	28 000	57 500
ANR-20-CE21-0008-04 EVAGRAIN	141 044	-	141 044	98 729	28 211	14 104
BRGM / REF 21-071 / CONVENTION DE COLLABORATION	136 000	-	136 000	72 000	32 000	32 000
REGION N°12059820 - Proj RIVAGES	100 000	-	100 000	50 000	50 000	-
ANR-20-CE19-0011-03_SEMB	93 274	-	93 274	-	-	93 274
UBO - 2020-086 - CAPAFAM	8 528	-	8 528	7 675	-	853
A ARCHIVER Convention attributive aide européenn: CPER A	500 000	-	500 000	-	500 000	-
RNA - AAPR2020-2019-8316410 - BRANA - Les Analystes Fir	40 880	-	40 880	20 440	-	20 440
FRM - Projet EGLANTINE ENV202003011520	599 858	-	599 858	243 086	174 980	181 792
RNA - AAPR2020F-2019-8117810 - VIN EMOTION	2 880	-	2 880	2 752	-	128
RNA - AAPR2020F-2019-8117910 - VIN EMOTION	2 880	-	2 880	1 440	1 440	-
LNCC PA - R.IGGO	7 500	-	7 500	5 000	-	2 500
CIVB_AST CT2020-338_EMOTION	151 000	-	151 000	91 667	39 900	19 433
Projet de recherche en Hématologie qui consiste à identifier les	38 016	-	38 016	36 432	1 584	-
ANR-20-CE31-0011-02 Projet WaterStars	138 089	-	138 089	96 660	27 621	13 808

Opérations	Montant de l'opération	Prélèvement sur la trésorerie	Montant	Encaissements au titre des années antérieures	Encaissements pour l'année n	Restes à encaisser
	(1)	(14)	(15)=(1)-(14)	(16)	(17)	(18)=(15)-(16)-(17)
ALPHANOV	97 792	-	97 792	32 138	16 375	49 278
CANON	37 365	-	37 365	24 910	12 455	-
REGION_8359010_investissement_Jerôme BADAUT_	45 000	-	45 000	22 500	-	22 500
A Archiver INSTITUT BERGONIE - Projet PROSE CAN	26 000	-	26 000	26 000	-	-
ANR-20-CE26-0008-03 - SKEPTISCIENCE	55 580	-	55 580	33 350	-	22 230
GA 101030481_HYPOVACC_H2020-MSCA-IF-2020	257 620	-	257 620	167 453	51 524	38 643
A ARCHIVER - Conv de Revst DREAL/IFREMER Proj CIRCA	15 400	-	15 400	4 620	10 780	-
Région AAPR2020-2019-8106510 CRA LASER BLUEEric Lac	389 500	-	389 500	131 250	154 000	104 250
FRANCE ALZHEIMER - AAP PFA 2020 - Projet n°3060 VirAL	65 780	-	65 780	32 890	32 890	-
CRNA-2019-1R1M01 Interactions ondes optiques	49 000	-	49 000	-	28 206	20 794
BSA Thèse Dalila LADJMILI	49 000	-	49 000	16 000	16 935	16 065
Fruity Climate thèse BSA Justine Garbay	49 000	-	49 000	31 966	16 334	700
Région 2019-1R50317 TeraScope	100 265	-	100 265	50 000	-	50 265
Adera AD 21-151 TeraScope	40 000	-	40 000	40 000	-	-
ANR-20-CE09-0032-02_DEFINED	151 413	-	151 413	105 987	30 285	15 141
A Archiver Fonds de dotation Bergonié - Prix Josy Reiffers	75 000	-	75 000	75 000	-	-
ANR SleepinBrainDyn - ANR-20-CE37-0023-02	181 900	-	181 900	127 327	36 384	18 189
ANR-20-THIA-0008-01 - AI by UBx - Contrats doctoraux en in	757 484	-	757 484	412 495	142 495	202 495
Injection médullaire de toxine botulique	13 344	-	13 344	-	-	13 344
EUROPEAN COMMISSION-101032317 - MPFPs - Gilles GUI	196 708	-	196 708	127 860	68 848	-
Région Nouvelle-Aquitaine - AAPR2021-2020-11969210 - e-O	111 760	-	111 760	49 000	45 204	17 556
ANR-20-CE14-0033-04_HYPO2	128 520	-	128 520	77 112	12 852	38 556
AEAG N° 240333198 - Décision 2021-875 - REZIN	159 000	-	159 000	46 652	51 573	60 775
ANR - Décision n°2020-PPR-04 - VITAE	344 205	-	344 205	89 493	65 693	189 019
EUROPE GA N°891807 - H2020 -MSCA-IF-2019 Proj EROD	277 062	-	277 062	180 090	-	96 972
FRC Martine CADOR	76 000	-	76 000	45 600	30 400	-
Région AAPPF2021-2020-11968910 - PAM -CAZALETS	122 500	-	122 500	61 250	-	61 250
Projet EcoHealth SDHI - Reversement INRAE -Réf INRAE C6	83 200	-	83 200	-	75 400	7 800
DREES - SEEE 50/2021 - Impact étudiants Covid	90 568	-	90 568	63 398	27 170	-
LNCC LANDES / Richard IGGO	10 000	-	10 000	10 000	-	-
ADERA AD-21-170 "dosage ds perturb. endocriniens"	88 000	-	88 000	88 000	-	-
Convention de collaboration ENSAM S.MART Congrès ICED 2	30 000	-	30 000	25 000	-	5 000
Evaluation du risque de cancer provoqué par la perte de chron	15 000	-	15 000	7 500	-	7 500
Convention de subvention: AMP DIAGNOSTIC PRENATAL ET	30 000	-	30 000	21 000	-	9 000
Région Contrat 11383320-11384820 -Nobatek Inef 4 2021-20	330 000	-	330 000	198 000	-	132 000
ANR-20-CE22-0015-04 - SCanING	81 000	-	81 000	56 700	16 200	8 100
FONDATION ARC - Dossier ARCPGA12019120000997_1579	405 037	-	405 037	243 022	162 015	-
CHU DE BORDEAUX - 2021-415-DRC-CCR-D / Projet PROP	77 975	-	77 975	-	58 496	19 479
ADERA AD-21-239 "proj milieux aquat. contam. émergents"	36 000	-	36 000	36 000	-	-
CEA AST 2021-307/AD LRC ANABASE	25 600	-	25 600	-	-	25 600
CIFRE BAYER 21N0061RD AST2020-481: DOoctorante LE R	135 000	-	135 000	70 000	45 000	20 000
PE2021-01F Sélection par criblage pharmacologique de moléc	10 000	-	10 000	10 000	-	-
Europe n° 964246 ç H2020-FETOPEN-2018-2020 HERMES: i	727 348	-	727 348	351 551	105 424	270 372
AUBUSSON - IRAMAT ***** Convention Région n° 2019-1F	5 126	-	5 126	-	2 563	2 563
Convention DGA N°2021 65 0021 -N° EJ Chorus 210345408	118 000	-	118 000	29 500	35 400	53 100
DREES - SEEE 52/2021 - Projet ECLIPSE	99 236	-	99 236	69 465	29 771	-
CHU DE BORDEAUX - MEMENTO - CHUBX 2010/47 - 2021-	59 948	-	59 948	25 044	20 700	14 204
RNA_AAPR2021A-2020-11906110_COVI-SOL_[ALLOCATIONI	98 000	-	98 000	29 400	-	68 600
ACTIV'INSIDE AST CT 2020-310_ACTIVçINSIDE	387 500	-	387 500	195 000	65 000	127 500
DGT_1000085154_Soutien à la Chaire internationale d'études	200 000	-	200 000	80 000	-	120 000
ESA-Sub Terahertz geodesic lens antenna for imaging system	175 000	-	175 000	80 000	-	95 000
KIC Smart-WAAM-RM PLACAMAT	43 381	-	43 381	4 483	16 730	22 168
Projet ASF BLAISON	25 000	-	25 000	25 000	-	-
ANC n°2021-002 - POURTIER	17 960	-	17 960	4 000	7 000	6 960
ANC n°2021-003 - PORTAL	16 850	-	16 850	3 500	7 000	6 350
Fondation Bordeaux Université - Projet Lumière et santé - Thè	117 000	-	117 000	19 500	97 500	-
CEA / France Life Imaging - Projet FLUOTENSINE Appel à	14 500	-	14 500	-	14 500	-
Région nouvelle aquitaine - AAPR2021-2020-11930810-SABIF	49 000	-	49 000	-	-	49 000
ANR_21-PRIM-0008-03_VAICET	207 407	-	207 407	124 440	62 222	20 745
ASSOCIATION DOCTEURS BRU_AST CT2021-101_Adeline	53 430	-	53 430	8 905	-	44 525
INCa SPADOC 21-029_JANOTA	118 800	-	118 800	79 596	-	39 204
ANRS - Décision de versement n°21252 - Programme Urgenc	260 000	-	260 000	20 000	120 000	120 000
REGION N°AAPR2021-2020-11846410 Th. SENECHAL	83 300	-	83 300	34 028	7 622	41 650
REGION N°AAPR2021-2020-12062110 Proj ESTOC - CASTE	98 250	-	98 250	31 875	-	66 375
COMMUNAUTE DE COMMUNE MEDOC ATLANTIQUE - Proj	104 500	-	104 500	52 250	26 125	26 125
REGION N°AAPR2021-2020-12078610 Proj SWYM - CASTEL	9 000	-	9 000	4 500	-	4 500
AFM-Annexins as genetic modifiers of human muscular dystro	102 000	102 000	-	66 200	32 500	98 700
Agence de la biomédecine: Appel d'offre Recherche et greffe 2	20 984	-	20 984	14 689	-	6 295
Etude Novanight Phyto -NUT0111/ Contrat AST2020-634 / Réf	8 500	-	8 500	8 500	1 750	1 750
CEA / France Life Imaging - Projet BIVALIMAG Appel à écl	8 000	-	8 000	-	8 000	-
INCa - DOCSHS 21-006 Allocation doctorale - MANEL RAKEZ	123 521	-	123 521	82 759	39 600	1 162
Développement de thérapies innovantes dans le traitement des	100 000	-	100 000	35 000	35 000	30 000
Région AAPR2021-2020-11742510-Plateforme Neurocardiaqu	55 000	-	55 000	27 500	-	27 500
Région AAPR2021-2020-11994010 - Charpente Notre Dame	65 000	-	65 000	-	32 500	32 500
REGION: AAPPF2021-2020-11847010: Pierre JAIS	1 250 000	-	1 250 000	625 000	-	625 000
ANR-21-CE36-0013-01_JMECR	400 602	-	400 602	160 240	80 120	160 242

Opérations	Montant de l'opération	Prélèvement sur la trésorerie	Montant	Encaissements au titre des années antérieures	Encaissements pour l'année n	Restes à encaisser
	(1)	(14)	(15)=(1)-(14)	(16)	(17)	(18)=(15)-(16)-(17)
ANR-21-CE45-0008-02 AorticVirtu	105 640	-	105 640	32 256	26 128	47 256
ANR-21-CE07-0047-02_BoriProbe	176 490	-	176 490	70 594	35 297	70 599
ANR-21-CE42-0008-01_ELISE	194 880	-	194 880	77 952	38 976	77 952
Ciblage thérapeutique par profilage cellulaire des formes agres	60 000	-	60 000	40 000	20 000	-
REGION_AAPR2020-2020-8589310_eIF4B nouvelles cibles	50 000	-	50 000	-	-	50 000
ANR Sympa-CSFcNeurons	220 404	-	220 404	88 160	44 080	88 164
Fondation Sasakawa-UB SMSP-2021-176-Plateforme Neuroc	51 000	-	51 000	34 000	17 000	-
ANR_21-CE29-0017-03_ZEPHIRS	56 000	-	56 000	22 400	11 200	22 400
Convention concours étudiant AIDV-UB, 2021-2023	22 200	-	22 200	7 400	7 400	7 400
CHU DE BORDEAUX	24 500	-	24 500	-	24 500	-
REGION NOUVELLE AQUITAINE - AAPR2021-2020-1185051	53 960	-	53 960	-	44 600	9 360
ANR-21-CE19-0015-04_WEB	102 293	-	102 293	40 916	20 458	40 919
UNIVERSITE DE LORRAINE - UL GECO 2021-02391 - Projet	34 398	-	34 398	4 422	18 126	11 850
REGION - AAPR2021 -2020-119770310_INV_LACTATE	13 480	-	13 480	6 740	-	6 740
REGION AAPR2021I-2020-11996210: Appel à projet 2021	26 000	-	26 000	13 000	-	13 000
«Efficacité et tolérance de la combinaison méthotrexate plus p	34 650	-	34 650	17 325	17 325	-
Region AAPR2021I-2020-12028510	210 000	-	210 000	30 000	-	180 000
RNA_AAPR2021-2020-12013610_Allocation de recherche_Cc	50 000	-	50 000	-	-	50 000
RNA_AAPR2021-2020-11730710_AAPR2021F-2020-1215651	12 760	-	12 760	6 380	-	6 380
Génotoxicité induite par CRISPR-CAS9'	326 953	-	326 953	161 156	96 696	69 102
A Archiver Transporteur échangeur d <sub>2</sub> anion et résistance des	20 000	-	20 000	20 000	-	-
ANR-21-CE09-0003-02 GLADIATOR	109 200	-	109 200	43 680	21 840	43 680
RNA_AAPR2021-2020-11945310/AAPR2021F-2020-1194751	34 600	-	34 600	17 300	-	17 300
RNA_AAPR2021-2020-11945310/AAPR2021A-2020-1194761	50 000	-	50 000	-	25 000	25 000
OFB - 21-0456 - Proj EVOLECO BEST	99 590	-	99 590	49 795	29 877	19 918
OFB - Projet PulVERGO - OFB.21.0445	276 000	-	276 000	82 800	193 200	-
REGION-AAPPF2021I-2020-12036510 Plateau VOXCELL / /	17 215	8 608	8 607	4 304	-	4 304
Région AAPPF2021I-2020-12000710 /SIRIC BRIO COMMUC	63 637	1 819	61 818	15 909	-	45 909
ANR-21-CE29-0031-01_SOAPHY	258 360	-	258 360	103 344	51 672	103 344
ANR-21-CE06-0018-03_NLOChiraMat	149 444	-	149 444	59 776	29 888	59 780
FRM BAZ-BADILLO - ECO202106013762	105 600	-	105 600	105 600	-	-
Cancéropôle GSO n°2021-E15 - Projet ONCO PAS WAY	19 360	-	19 360	19 360	-	-
ANR-21-CE06-0018-01_NLOChiraMat	211 736	-	211 736	84 694	42 347	84 695
RNA_AAPR2021-2020-11820910 / AAPR2021F-2020-118214	38 800	-	38 800	19 400	-	19 400
ANR-21-CE07-0044-03_PHOTOMATON	112 000	-	112 000	44 800	22 400	44 800
RNA_AAPR2021-2020-11940610 / AAPR2021F-2020-119415	81 084	-	81 084	40 542	-	40 542
CRNA -2019-1R1M08-STRIPE	72 000	-	72 000	55 000	9 000	8 000
Convention de Collaboration et de Financement Etude "CRAVI	338 127	-	338 127	31 000	145 000	162 127
RNA_AAPR2021-2020-11996010_AAPR2021F-2020-1199611	25 000	-	25 000	12 500	-	12 500
ANR-21-CE01-0001-01 Proj HYDRATE	239 807	-	239 807	95 922	47 961	95 924
Opération RNA_AAPR2021-2020-11996010_AAPR2021F-202	98 000	-	98 000	49 000	-	49 000
RNA_AAPR2021-2020-11730710_AAPR2021F-2021-1222721	10 000	-	10 000	5 000	-	5 000
OFB 21.0446 Proj GEREXPO	107 065	-	107 065	44 775	30 886	31 405
SABOM - BRGM_AST CT_2020-558_Thèse CIFRE n°2020/07	21 000	-	21 000	14 000	-	7 000
Canceropole GSO: 2021-E10	20 000	-	20 000	20 000	-	-
CRNA_AAPPF2021-2020-12006510_Modernisation de la plat	52 000	-	52 000	15 000	18 500	18 500
AIDV - Vine and Wine Law Open Acces Journal	6 000	-	6 000	5 000	1 000	-
AEAG N° 240 33 3239 - 2021 / 2470 - Zones humides amont S	24 000	-	24 000	7 200	5 000	11 800
REGION_117793108_ADNER_FONC 12017610/INV 120177	91 250	-	91 250	45 625	-	45 625
CIFRE COURCELLE--BIASI_AST CT_2020-635_Cabinet d'av	3 000	-	3 000	-	1 000	2 000
ANR-21-CE18-0001-01 ANR BRONCHIOLE	266 640	-	266 640	106 654	53 327	106 659
RNA_AAPR2021-2020-11838610 / AAPR2021F-2020-119630	29 780	-	29 780	14 790	-	14 990
ANR-21-CE37-0009-01 -Projet DeMake	363 040	-	363 040	141 214	70 607	151 219
ANR_AAPG2021_WINE	164 146	-	164 146	82 072	49 245	32 829
Région Nouvelle Aquitaine - AAPR2021-2020-11765410	18 350	-	18 350	-	18 350	-
ANR-21-CE44-0023-02_BrainFuel	190 568	-	190 568	95 283	57 172	38 113
RNA_AAPR2021-2020-11838910/AAPR2021F-2020-1184571	66 960	-	66 960	33 480	-	33 480
SIRIC : Projet APPAY	100 000	-	100 000	-	-	100 000
Région Nouvelle Aquitaine n°AAPR2020-2019-7993210 - Alloc	46 000	-	46 000	-	-	46 000
CRNA_AAPR2021-2020-11921010	54 000	-	54 000	-	27 000	27 000
ANR-21-CE20-0013-02: Projet RecovOIL	264 324	-	264 324	105 728	52 864	105 732
CRNA_AAPR2021-2020-12072810	25 500	-	25 500	1 250	-	24 250
FRM -FSER2021 12014572 Lisa ROUX financement Fondation	100 000	-	100 000	81 620	18 380	-
CRNA_AAPR2020-2019-825210_INFRAED GLASS	55 000	-	55 000	-	-	55 000
ANR-21-CE40-0001-01 ReLISCoP	182 560	-	182 560	73 024	36 512	73 024
Reversement de Toulouse - UT3:0002665-IUF Raissy	74 244	-	74 244	32 994	15 000	26 250
ANR 21-CE42-0008- 03 - ELISE	46 594	-	46 594	17 920	8 960	19 714
UV BOOSTING LIFE20 ENV/FR/000212_LIFE IS LIGHT	191 468	-	191 468	-	-	191 468
ANR-21-CE1560037-03: projet LymphoCentro	186 534	-	186 534	93 266	55 962	37 306
FONDATION DE FRANCE - Réf : 120254 - Allocation postdoc	53 000	-	53 000	25 000	28 000	-
CRNA_AAPR2021-2020-12013210_SansSoVin Volet 4	49 000	-	49 000	24 500	-	24 500
CRNA_AAPR2021-2020-12013210_SansSoVin Volet 4	15 000	-	15 000	-	-	15 000
BIOLAFFORT_AST CT2021-351_SansSoVin Volet 4	130 000	-	130 000	78 000	19 500	32 500
Etude biologique et moléculaire des tumeurs pédiatriques du f	20 000	-	20 000	20 000	-	-
LVMHR AST CT 2021-401: Contrat de collaboration de rechet	140 325	-	140 325	40 000	60 000	40 325
AGENCE REGIONALE DE SANTE ILE DE FRANCE - Projet N	61 360	-	61 360	30 680	30 680	-

Opérations	Montant de l'opération	Prélèvement sur la trésorerie	Montant	Encaissements au titre des années antérieures	Encaissements pour l'année n	Restes à encaisser
	(1)	(14)	(15)=(1)-(14)	(16)	(17)	(18)=(15)-(16)-(17)
IREPS - N°UB-21-178 - Projet EVAPOP - Linda CAMBON	58 020	-	58 020	-	20 420	37 600
CONTRAT DE REALISATION D'UN PROJET DE MATURATI	66 000	-	66 000	33 000	33 000	-
ANR-21-CE36-0004-01 - Projet VAPS - François ALLA	255 237	-	255 237	127 618	76 572	51 047
ARC : Projet de recherche	135 751	-	135 751	-	43 892	91 859
ADAPSE - L'adaptation de Pseudomonas aeruginosa dans la f	100 000	-	100 000	62 500	37 500	-
ANR - Projet ESCAPE COVID - MONTAGNI Ilaria - Décision p	153 149	-	153 149	122 520	30 629	-
A SUPPRIMER (doublon ave OPE-2021-0550) Etude biologiq	20 000	-	20 000	-	-	20 000
INCA : Appel a projet PLBIO 2021 n°PLBIO21-226	48 600	-	48 600	29 160	-	19 440
ANR-21-CE25-0007-01 ALIEN	233 438	-	233 438	93 374	46 687	93 377
VINCI INSERTION EMPLOI - AST CT2020-379 Thèse CIFRE	21 000	-	21 000	-	21 000	-
A ARCHIVER - CNRS IODP France	48 300	-	48 300	48 300	-	-
INCA n°2021-135 - Projet ETIOSARC - Pr BALDI / Brice AMA	265 971	-	265 971	159 583	81 091	25 298
CRNA_AAPR2021-2020-12041710_BITTWINE	49 000	-	49 000	-	24 500	24 500
CRNA_AAPR2021-2020-12041710_BITTWINE INVEST	25 000	-	25 000	-	12 500	12 500
YQUEM_AST CT2021-450_BITTWINE	54 500	-	54 500	19 000	18 000	17 500
Biolauffort BITTWINE	28 000	-	28 000	3 500	24 500	-
Biolauffort-Seguïn Moreau-Diam Bouchage_AST CT2021-027_	225 000	-	225 000	191 250	11 250	22 500
ANR-21-CE16-0025-02/MOTOR-GATE -Jérôme BAUFRETON	249 984	-	249 984	99 992	49 996	99 996
ADERA AD-21-197 SMSP - 2021-163 "techn. couplées à la sp	33 000	-	33 000	33 000	-	-
Fondation de France Guillaume LUCAS-N°Engagement 0011	198 330	-	198 330	70 000	70 000	58 330
ANR-21-CE37-0008-02 Projet RELATIVE	200 192	-	200 192	80 076	40 038	80 078
Contrat thèse CIFRE TreeFrog Therapeutics / AST CT2020-25	9 000	-	9 000	6 000	3 000	-
SRIA - Prise en charge 2 contrats Bât A11	25 229	-	25 229	25 229	-	-
ANR-21-CE18-0025-01 Projet NOVEL	283 360	-	283 360	113 344	56 672	113 344
ANR-21-CE48-0010-01_G4S	139 146	-	139 146	69 572	41 745	27 829
ANR-21-CE27-0007-01_TAIHA Mathieu LANGLAIS	277 997	-	277 997	111 198	55 599	111 200
ANR-20-PERM-0004-02 - Projet PROGRESS - David-Alexand	243 000	-	243 000	194 400	-	48 600
ANR-21-CE16-0025-01/ANR-MOTOR-GATE Nicolas MALLET	275 520	-	275 520	110 208	55 104	110 208
ANR 21-CE39-0006-02 - Sangria - G Castagnos	30 666	-	30 666	12 266	6 133	12 267
ANR - CHARM - Etats Unis - Wesolowski B	204 826	-	204 826	102 412	61 449	40 965
ANR-21-CE36-003-03 - Projet MEMORIES - Cécilia SAMIERI	78 400	-	78 400	31 360	15 680	31 360
A ARCHIVER France Parkinson Fin de thèse Sophie GAUTHI	33 000	-	33 000	33 000	-	-
CEA-FLI Projet GallA - Equipe INCIA	8 900	-	8 900	-	-	8 900
ANR-21-CE17-0003-01 / Projet PDPAIN	296 569	-	296 569	118 626	59 313	118 630
CHU DE BORDEAUX - 2021-1287-DRC-FI-D - Projet VITAE -	242 794	-	242 794	113 007	98 491	31 296
ANR-21-CE13-0019-02: Appel a projet générique 2021 fatRO	165 726	-	165 726	66 290	33 145	66 291
ANR-21-ASTR-0023-01 BHE-OP-Antidotes	187 898	-	187 898	93 948	46 976	46 974
IUF Laetitia GUERLAIN	75 000	-	75 000	18 750	15 000	41 250
Fondation Clément FAYAT- Financement Thèse Rémi KINET	117 000	-	117 000	78 000	39 000	-
ANR PSYCOMED/Programme MRSEI -ANR-21-MRS2-0015-0	29 999	-	29 999	23 999	6 000	-
ANR-21-CE17-0041-01: Appel a projet générique 2021 Projet	222 134	-	222 134	88 852	55 923	77 359
Fondation Bordeaux Université n°138/2021 - Projet PALOMB F	117 000	-	117 000	22 750	58 500	35 750
ANR-21-CE16-0019-01 /Projet CORTEX-OL	364 616	-	364 616	182 307	109 386	72 923
CNRS N°243432: Convention de reversement	135 751	-	135 751	40 725	-	95 026
DREETS Nouvelle-Aquitaine_N°2021-11-06_CIECST	25 000	-	25 000	10 000	5 000	10 000
A archiver AST AT2021-194	35 000	-	35 000	35 000	-	-
ANR-21-CE16-0021-02 DYNAGLYCS	155 484	-	155 484	62 192	31 096	62 196
A Archiver Sélection par criblage pharmacologique de molécul	10 000	-	10 000	10 000	-	-
Région ICELLNEURO-Convention N°AAPR2021-2020-120507	206 000	-	206 000	51 500	-	154 500
ANR-21-MRS2-0019-01 PRISMS	29 120	-	29 120	23 296	-	5 824
BREDIN PRAT_AST CT 2021-380_Thèse CIFRE HATTY	4 000	-	4 000	2 000	-	2 000
Ministère de l'Education -Convention n° 2103517586-Littératie	75 000	-	75 000	25 000	50 000	-
A SUPPRIMER DOUBLON	21 000	-	21 000	10 500	-	10 500
INCA - Sawai 2018-143	421 093	-	421 093	294 765	-	126 328
ANR-21-CE27-0011-03_COSMO-ART - Catherine CRETIN	80 718	-	80 718	32 286	16 143	32 289
ANR-21-CE03-0008-03-WomenSoFar-Stéphane ROTTIER	160 698	-	160 698	64 278	32 139	64 281
ANR -20-SEBM-0002-01 / Projet DIGIPREW	164 160	-	164 160	147 744	16 416	-
ANR-20-CE36-0003-01 - Projet VirAlz - Catherine HELMER	189 356	-	189 356	132 548	37 873	18 935
ANR 21-CE19-0015-01_WEB Simon Hemour	235 797	-	235 797	94 318	47 159	94 320
ANR-21-CE01-0015-01 Proj SHORMOSAT	185 091	-	185 091	74 036	37 018	74 037
HSC_Met_Expansion ANR-21-CE13-0001-01	322 200	-	322 200	128 880	64 440	128 880
ANR-21-CE19-0029-03 / Projet IVEON	69 425	-	69 425	34 712	20 828	13 885
ANR-21-CE09-0012-02_CHIMERA	116 020	-	116 020	46 406	23 204	46 410
ANR-21-CE29-0006-01_CAORSS	377 811	-	377 811	151 124	75 562	151 125
ANR-21-CE01-0018-01_ODEVIE	213 136	-	213 136	85 254	42 627	85 255
OFB N°21-0449 Proj PESTIPREV 2	201 250	-	201 250	61 972	-	139 278
Rôle spécifique des canaux TRPM et des fibres de purkinje da	50 000	-	50 000	25 000	2 000	23 000
ANR-21-CE19-0014-01 Projet "SYNATRA"	268 527	-	268 527	134 263	80 559	53 705
Fondation Lefoulon Delalande: recrutement KULKARNI Kancl	50 000	-	50 000	50 000	-	-
FONDATION LEFOULON-DELALANDE: bourse CALUORI Gu	50 000	-	50 000	50 000	-	-
ANR-21-CE44-0002-02 ENIgMA: Appel à projets générique 2	241 584	-	241 584	96 632	48 316	96 636
ANR-21-CE11-0008-03 ComPill: Appel a projets generique 202	38 640	-	38 640	15 456	7 728	15 456
ANR-Syn4Diag / ANR-21-CE18-0045-03	116 480	-	116 480	46 592	23 296	46 592
Etude des causes et origines du cancer du foie chez l'enfant à	30 000	-	30 000	-	10 000	20 000
ABCARDIONOSTICS	28 030	-	28 030	22 424	5 606	-
OFB N°21-453 EMERGENT SEA - Vieille POP	128 814	-	128 814	38 644	51 526	38 644

Opérations	Montant de l'opération	Prélèvement sur la trésorerie	Montant	Encaissements au titre des années antérieures	Encaissements pour l'année n	Restes à encaisser
	(1)	(14)	(15)=(1)-(14)	(16)	(17)	(18)=(15)-(16)-(17)
Accord Cadre Seguin-Moreau	320 000	-	320 000	128 000	32 000	160 000
Région Nlle Aquitaine 2017-1R30105 - 00013194 & 0001319	264 000	-	264 000	15 500	-	248 500
VRAI - Fondation Bx Université	46 500	-	46 500	9 300	9 300	27 900
SIRIC BRIO_LP2N	96 800	-	96 800	-	-	96 800
NEARSENCE 2 DEUTSCHE FORSCHUNGSGEMEINSCHAF	124 835	-	124 835	85 394	5 361	34 080
FLAVOR- ACCORD COLLABORATION RECHERCHE-GIE-AS	104 500	-	104 500	104 500	-	-
Fondation Bordeaux Université	122 547	-	122 547	87 547	35 000	-
SANTE PUBLIQUE FRANCE ESSAT	651 357	-	651 357	288 726	340 022	22 610
ANR-21-CE02-0024-05-PACS-F. Barraquand	21 706	-	21 706	8 682	4 341	8 683
INCA: Appel a projet PLBIO 2021 n°PLBIO21-226	154 440	-	154 440	92 664	61 776	-
A Archiver Validation de nouvelles molécules anticancéreuses	10 000	10 000	-	10 000	-	10 000
MESRI: Dotation CPER 2021-2027 Décision 2021 Nouvelle-A	250 000	-	250 000	225 000	25 000	-
Projet QualiMyorhythm	100 000	-	100 000	50 000	45 000	5 000
Ciblage thérapeutique de la vulnérabilité métabolique des carc	361 800	-	361 800	217 080	108 540	36 180
BiodiversCité 2 - FAUNA - Plan d'action pour un territoire eng	-	-	-	-	-	-
BiodiversCité 2 - BIOGECO - Plan d'action pour un territoire e	269 795	-	269 795	101 610	45 245	122 940
ANR BIOSCIENCE-INCIA -ANR-21-CE37-0019-01	245 381	-	245 381	98 152	-	147 229
CPER 2021-2027 -Décision N°2021 NOUVELLE AQUITAINE	816 920	-	816 920	702 936	-	113 984
ANR_ANR-21-SDG1-0008-03_COVPATH	15 556	-	15 556	12 445	-	3 111
Fondation de France BENAZZOZOU -N° Engagement : 001214	80 000	-	80 000	35 000	35 000	10 000
ANR VIRCHILLD /ANR-21-CE14-0074-04	108 192	-	108 192	54 095	32 459	21 638
Inrae-Avenant 9 à la convention d'unité sous contrat-Prématur	50 000	-	50 000	43 000	7 000	-
Département Pyrénées Atlantiques - ANIMO	29 563	-	29 563	23 650	5 913	-
SATT Aquitaine - AST AT_2021-062 - MATURATION VGB	40 000	-	40 000	-	40 000	-
Ministère de la Culture_2021 PRD-05_Projet NUDGE	26 670	26 670	-	10 668	8 001	18 669
MESRI - SMART 2 - Julien Morlier	100 000	-	100 000	100 000	-	-
PFIZER INC- Pfizer tracking number 69454473	154 733	-	154 733	89 932	64 801	-
A'URBA_AST CT_2020-557_Thèse CIFRE Elise THOURON	12 000	-	12 000	8 000	-	4 000
ANR-21-CE34-0019-02 Proj TOXSEABIRD	201 600	-	201 600	80 640	40 320	80 640
Caux Seine développement_AST CT_2021-080_Thèse Camill	13 000	-	13 000	10 000	-	3 000
L'ETAT - Direction de la Recherche des Etudes de l'Evaluation	105 030	-	105 030	42 012	63 018	-
CNRS - ECOLAB -PUMA 2101118- Proj AGROGREEN	49 935	-	49 935	42 235	7 700	-
ANR-21-CE16-0028-02 / ANR SubDOPA	258 050	-	258 050	103 220	51 610	103 220
ANR-21-CE17-0034-01 HEARFACT	213 239	-	213 239	106 618	106 621	-
IUF 2021 -Laureat Senior-HINDIE Elif	75 000	-	75 000	18 750	15 000	41 250
IUF 2021 -Laureat Junior-BARBAUD (NADJAR) Agnès	75 000	-	75 000	18 750	15 000	41 250
Décision N°2021-169 Les composés PROTAC comme nouveell	438 480	-	438 480	263 088	-	175 392
A ARCHIVER FRM MONTCOUGNIOL PRS202106014567 C	17 000	-	17 000	17 000	-	-
ANR-21-CE14-0074-01 VIRCHILLD	197 892	-	197 892	98 945	59 369	39 578
INCA - Institut National du Cancer - Décision subvention n°202	99 497	-	99 497	89 547	9 950	-
CNRS_DR15 D-21-041_PLBIO21-245	86 000	-	86 000	25 800	25 800	34 400
ADEME 2172D0213-C Proj IPANEMA	36 000	-	36 000	-	-	36 000
Convention de Subvention "Autour du BPAN" / Jean-Paul LAS	20 000	-	20 000	20 000	-	-
Space Biology Unlimited_AST CT2021-204_VIN PETRUS ISS	70 000	-	70 000	-	40 000	30 000
ULB_UB21-292_SAFE-SORRY	41 310	-	41 310	-	37 450	3 860
CIVB_AST CT2021-448_Vins-Sans-So	220 103	-	220 103	-	109 802	110 301
Chaire Denis Dubourdieu - Post-doc Sara Windholtz	60 000	-	60 000	30 000	30 000	-
CRNA_AAPR2021-2020-12013210_SanSoVin volet 1 person	49 000	-	49 000	-	-	49 000
CRNA_AAPR2021-2020-12013210_SansSoVin Volet 2	46 000	-	46 000	-	-	46 000
INCA TUMC21-030 Décision attributive de subvention 2021-19	502 200	-	502 200	251 100	100 440	150 660
ANR-21-CE43-0003-01_VALOLI	239 918	-	239 918	95 966	47 983	95 969
Caisse Centrale de la Mutualité Sociale Agricole - Etude du ve	89 900	-	89 900	35 960	17 980	35 960
CRNA_AAPR2021-2020-12013210_SanSoVin volet 3	49 000	-	49 000	-	-	49 000
Bordeaux métropole - Biodiver'cité - Barraquand	13 170	-	13 170	-	-	13 170
ANR-21-CE29-0031-03 Proj SOAPHY	52 800	-	52 800	21 120	10 560	21 120
Convention Région N°AAPR2021-2020-12050710-ICELLNEUF	49 000	-	49 000	24 500	-	24 500
ANRS - Projet QuAlICOV	7 332	-	7 332	7 332	-	-
REGION NA - AAPR2021A-2020-11971710 - LACTATE - Allo	61 500	-	61 500	-	-	61 500
Région contrat 13907920-16226920_Nobatek inef 4 - Program	260 000	-	260 000	195 000	6 000	59 000
Convention de financement - Fondation Anthony Mainguéné-sc	24 000	-	24 000	8 000	8 000	8 000
GCS PARC - SIRIC BRIO - Programme SIRIC / Antoine ITALI	34 000	-	34 000	-	-	34 000
Projet INCA-IRESP 2021- Décision N°2021-122 /INCIA equipe	202 190	-	202 190	60 657	40 438	101 095
A Archiver Association EVA pour la vie - EPLV-2022-AD-1 / E	20 000	-	20 000	-	-	20 000
Laboratoire commun avec NOBATEK INEF 4 Programme 202	75 000	-	75 000	-	-	75 000
"AUTOUR DE WILLIAMS " subvention 2022	15 500	-	15 500	15 500	-	-
Fédération Française du Syndrome de Williams Beuren - Gra	12 500	-	12 500	12 500	-	-
LIGUE CONTRE LE CANCER COMITE DE LA GIRONDE / Va	15 000	-	15 000	7 500	7 500	-
CONV FINANCEMENT CEDS LORMONT	48 260	-	48 260	24 130	-	24 130
A ARCHIVER INSERM - BORD-2022-02- projet : Cell interacti	58 293	-	58 293	-	23 317	34 976
Doctorat 4ème année Fin de thèse 2021 - dossier : ARCD0C4	30 000	-	30 000	30 000	-	-
FEDER-FSE 2021 "Aquitaine" 2014-2020 n°15984510 - REA	4 242 000	-	4 242 000	-	4 242 000	-
Association pour Emma n°PE2022-02FS / Christophe GROSS	10 000	-	10 000	10 000	-	-
Association SCOTT AND CO n° SC2022-01F / Patrick AUGUS	10 000	-	10 000	10 000	-	-
ANR-21-CE48-0023-02 FLITTLA	107 856	-	107 856	43 142	21 571	43 143
ANR-21-CE21-0003-05 METASIMFOOD	88 558	-	88 558	17 711	35 422	35 425
ANR-21-MRS2-0002-01_Spoilcontrol	28 998	-	28 998	23 198	5 800	-

Opérations	Montant de l'opération	Prélèvement sur la trésorerie	Montant	Encaissements au titre des années antérieures	Encaissements pour l'année n	Restes à encaisser
	(1)	(14)	(15)=(1)-(14)	(16)	(17)	(18)=(15)-(16)-(17)
ANR-21-CE08-0048-03 Nocolox Mme Le Guen	166 802	-	166 802	66 720	33 360	66 722
LIGUE CONTRE LE CANCER DE LA GIRONDE / Frédéric DE	15 000	-	15 000	7 500	7 500	-
Plateforme Aquatique	9 100	-	9 100	-	-	9 100
ANR-21-CE22-0017-03 LearningHome	158 995	-	158 995	63 596	31 798	63 601
ANR-21-CE25-0021-03 GenBlock	165 329	-	165 329	66 130	33 065	66 134
AERDBM - Don - Etude biologique et moléculaire des tumeurs	5 500	-	5 500	-	-	5 500
LNC/YSOPIA BIOSCIENCES: Maya SALEH et Sandrine CLA	66 250	-	66 250	44 162	-	22 088
Ministère -Smart 2 - Part I2M	80 000	-	80 000	-	-	80 000
ANR-20-PCPA-0010_VITAE	105 840	-	105 840	10 584	-	95 256
PPR ANTIBIORESISTANCE-2020 E - PHAG-ONE	114 480	-	114 480	1 000	-	113 480
AAP 2021 Laetitia ANDRIQUE /Plateau Voxcell-Convention de	15 000	-	15 000	7 500	-	7 500
MAIF - Coupure électrique du 19/06/2021 BAT TP Bordeaux la	90 000	-	90 000	90 000	-	-
FBU_Recherche Peptide thérapeutique 2022	18 450	-	18 450	9 650	8 800	-
A Archiver Association EVA pour la vie - EPLV-2022-1R / Chri	33 000	-	33 000	-	14 000	19 000
ANR-21-HDH2-0001-04 PlantIntake	259 840	-	259 840	155 904	77 952	25 984
ANSES N°2020/01/133- consort 203645 -Proj GINFIZ -	22 880	-	22 880	16 016	-	6 864
AARCR: convention de subvention Marie-Elise TRUCHETET	20 000	-	20 000	20 000	-	-
LIGUE CONTRE LE CANCER n° AAPPVN2021.LCC/FA - Fra	85 272	-	85 272	56 048	29 225	-
CANCEROPOLE ILE DE FRANCE n° 2021-1-PL SHS-01-UNI	57 249	-	57 249	34 349	17 175	5 725
SIRIC BRIO - Post-doctorat équipes ACTIVE / AHeaD	50 000	-	50 000	-	50 000	-
LIGUE CONTRE LE CANCER COMITE DE LA DORDOGNE	15 000	-	15 000	7 500	7 500	-
ANRS - Décision n° 22015 - projet EVOL-COV-AFRICA - Mari	22 923	-	22 923	15 080	7 843	-
AARCR: convention de subvention Christophe RICHEZ	20 000	-	20 000	20 000	-	-
Plateau BIOCELL -Labellisé par le GPR BRAIN 2030	2 000	-	2 000	-	-	2 000
Animalerie GPR -Plateforme labellisée GPRS BRAIN 2030	2 000	-	2 000	-	-	2 000
Plateforme Primates -Labellisée GPR BRAIN 2030	20 000	-	20 000	-	-	20 000
Plateforme PIV-EXPE 2022 -Labellisé GPR BRAIN 2030	2 000	-	2 000	-	-	2 000
CRNA_AAPPF2021-2020-12027110_AUTOVINIF	100 000	-	100 000	-	-	100 000
SIRIC BRIO GCS PARC/Béatrice Jacques .Projet La relation c	40 200	-	40 200	-	1	40 199
ANR-21-CE21-0014-01 WAP NMR	259 392	-	259 392	103 756	51 878	103 758
VITIVISTA_AST-CT-2021-317_VITIPULS	154 750	-	154 750	-	61 900	92 850
Société Française de Rhumatologie Dossier : 4284/membre 54	20 000	-	20 000	20 000	-	-
Ligue contre le cancer: Projet DOMBLIDES	15 000	-	15 000	7 500	7 500	-
Convention de reversement SIRIC-BRIO GCS / Part UMS TBM	10 590	-	10 590	-	-	10 590
Cancéropole GSO-INSERM N°2021-ALS 01 /Convention de ré	10 200	-	10 200	10 200	-	-
Foundation for Addies's Research - Equipe MIRCADE - Christo	48 043	-	48 043	-	48 043	-
Forêt expérimentale DELZON - DGS 2021	28 400	-	28 400	-	-	28 400
ANR-21-CE03-0021-01 Evisa	242 939	-	242 939	121 468	72 884	48 587
GIP SEINE AVAL - SA7 - Proj CAFEZH	27 000	-	27 000	8 100	-	18 900
AEAG 320 330183 - 2021/3474 Suivi ds flux de cadmium ds le	154 351	-	154 351	-	46 305	108 046
FRC-Le cerveau et l'environnement interne du corps	80 000	-	80 000	48 000	24 000	8 000
ANR-21-ASRO-0006-02_ASSYDUS	130 534	-	130 534	39 160	52 214	39 160
Financement ayant vocation à cofinancer l'allocation postdocto	23 300	-	23 300	6 500	8 300	8 500
Cofinancement du projet région ValoSed : Valorisation de sedi	15 000	-	15 000	10 000	5 000	-
INSERM-FRM Projet "environnement santé 2020" INSERM-BC	97 604	-	97 604	-	36 348	61 256
FONDATION BORDEAUX UNIVERSITE- CONV DE REVERS	19 304	-	19 304	16 087	3 217	-
EUROREGION ECLICARE / groupe NSYSA	22 147	-	22 147	8 859	13 288	0
OFB - 21-0879 "develpt outils moléculaires identification ds es	10 000	-	10 000	5 000	5 000	-
Projet DRAC - "Impact de la forêt sur le comportement hydriqu	152 880	-	152 880	52 000	52 000	48 880
FONDATION UNIVERSITE DE BORDEAUX -CONV.DE REVE	76 000	-	76 000	38 000	38 000	-
Animalerie GPR-Plateforme labellisée GPRS BRAIN 2030	2 000	-	2 000	-	-	2 000
CHU N° 2021-806-DRC-FI-D ETUDE VITAE - 1/2	394 143	-	394 143	282 220	-	111 923
Plateforme PRNPP -Labellisée GPR BRAIN 2030	2 000	-	2 000	-	-	2 000
ARS-FIR 2022_CEST STOP TABAC	120 000	-	120 000	96 000	24 000	-
ARS-FIR 2022_TSAF	37 575	-	37 575	28 160	7 040	2 375
SARA-CIFRE 2019/1847-Thèse CIFRE Loïk Sylvius	6 750	-	6 750	6 750	-	-
Ligue contre le Cancer de la Dordogne / David CAPPELLEN	15 000	-	15 000	15 000	-	-
FOM LAPHIA	20 000	-	20 000	-	-	20 000
CRNA Futurs-ACT consolidation	400 000	-	400 000	-	100 000	300 000
CRNA-Convention n°15848220-ARGUS	161 000	-	161 000	-	80 500	80 500
ANR-21-ASRO-0004-02_PARHéRo	99 410	-	99 410	29 823	19 882	49 705
ANR-ANR-22-ENUT-0002-03 CREST	105 465	-	105 465	21 093	31 639	52 733
LIGUE CANCER_GM/03/2022_Différenciation de la progressiv	15 000	-	15 000	7 500	7 500	-
Groupe de Cancérologie Cutanée (GCC) - Bourse Léa DOUSS	20 000	-	20 000	-	-	20 000
"L'externalisation militaire et la transformation de la guerre : le	7 500	-	7 500	2 500	2 500	2 500
Fondation Maladies Rares / Hamid REZVANI	10 500	-	10 500	5 500	5 000	-
INERIS - 203648-2715603- MOTHERR	25 012	-	25 012	17 508	-	7 504
AGENCE DE LA BIOMEDECINE 21REIN005_PROJET REIN	25 000	-	25 000	-	17 500	7 500
CHU BORDEAUX_2022-289-DRC-RC-D_PETIPPOP	72 698	-	72 698	58 158	14 540	-
Ligue contre le Cancer des Landes / Aurélie BEDEL	15 000	-	15 000	15 000	-	-
ANRS_CAPNET COVISSAM_enfants_ANRS0178	193 349	-	193 349	106 645	86 704	-
Projet "LifeObs", Action ANR EQUIPEX, convention de reverse	313 200	313 200	-	-	93 960	-
DSG 2022 Experi-Mental ( Projet PRISME) Financement SCS	200 000	-	200 000	200 000	-	-
Grant agreement 2022: Programme de recherche NOAH	44 340	-	44 340	24 470	19 870	-
Grant Agreement 101064573 PSMNano	211 755	-	211 755	137 641	-	74 114
REGION NA_AAPR2021-2020-12124110_Projet REALYSA	92 350	-	92 350	-	46 175	46 175

Opérations	Montant de l'opération	Prélèvement sur la trésorerie	Montant	Encaissements au titre des années antérieures	Encaissements pour l'année n	Restes à encaisser
	(1)	(14)	(15)=(1)-(14)	(16)	(17)	(18)=(15)-(16)-(17)
LIGUE 33_V. RONDEAU_Modélisation du dépistage du Canc	14 500	-	14 500	10 000	4 500	-
CHU BX_2022-611-DRC-FI-D_Projet COVAMAX	48 133	-	48 133	-	48 133	-
HORIZON-HLTH-DISEASE-04: Appel a projet europe	1 476 820	-	1 476 820	516 887	-	959 933
Fondation Vaincre Alzheimer - Mathieu BOURDENX	40 000	-	40 000	20 000	10 000	10 000
PLASFITO- AEAG Projet I3P - OFB-21-1257 1/2	150 019	-	150 019	67 010	52 510	30 500
ANR-21-CE03-0021-03 EVISA	164 853	-	164 853	82 425	49 458	32 970
SUPPRIMEE DOUBLON DE OPE-2022-0065 Université Ange	-	-	-	-	-	-
CE-21-101027737-RMES	196 708	-	196 708	127 860	-	68 848
Ligue contre le cancer des Landes / Richard IGGO	15 000	-	15 000	15 000	-	-
ARIT	15 000	-	15 000	15 000	-	-
ANR_21-CE37-0019-02_BIOSCIENCE	19 600	-	19 600	7 840	3 920	7 840
Région Projet RadioMoon-Clément MORGAT_Dossier N°AAF	52 500	-	52 500	-	26 250	26 250
A CLOTURER Doublon avec OPE-2022-0235- MESR-GIS LA	115 000	-	115 000	-	-	115 000
MESR-GIS LABCOM PARCOURSUP	115 500	-	115 500	115 500	-	-
REGION NOUVELLE AQUITAINE AAPR2022 F-2021-171584	220 616	-	220 616	50 308	74 562	95 746
KIC - EU - Projet A. N°21099 - FENICE-KAVA9	150 154	-	150 154	26 841	47 450	75 863
IUF-NOR : ESR52213765A arrêté du 2-5-2022-BUGEAU Auré	75 000	-	75 000	3 750	15 000	56 250
Convention de financement - Organisation internationale de tra	23 155	23 155	-	20 000	-	20 000
ASF: Convention de gestion d'un fonds de recherche attribué a	25 000	-	25 000	25 000	-	-
Projet KANOPEE -ARS "mesure MI1-4-4 -COVID"	180 000	-	180 000	180 000	-	-
REGION NA_2021-17143510_PROJET SNAIL	52 500	-	52 500	-	26 250	26 250
Région N° PROJET :16737410 BPCO	72 500	-	72 500	-	36 250	36 250
INCA -DOCSHS22-019 - Bourse doctorale_Louis_HEBRARD	107 894	-	107 894	36 684	-	71 210
CERA CERA Alienor Research Collaboration Agreement	5 000	-	5 000	-	-	5 000
UBT_GATEWAY OFFICE BAYREUTH_2022-2024	180 000	-	180 000	90 000	90 000	-
IRESP_2211004-00_RESEAU SO-RISP	382 885	-	382 885	382 885	-	-
INCA_2022-021_SO-RISP	1 599 724	-	1 599 724	799 862	-	799 862
ARS NA_AVENANT 3_EVALUATION TRANSVERSALE	34 595	-	34 595	34 595	-	-
REGION NOUVELLE AQUITAINE AAPR2022-2021-17296410	108 500	-	108 500	-	-	108 500
A Archiver LIGUE CONTRE LE CANCER DE LA DOROGNE	15 000	-	15 000	15 000	-	-
REGION NOUVELLE AQUITAINE AAPR2022-2021-17014110	70 750	-	70 750	-	-	70 750
REGION NOUVELLE AQUITAINE AAPR2022-2021-17153910	56 250	-	56 250	-	-	56 250
REGION NOUVELLE AQUITAINE AAPR2022-2021-16809910	52 500	-	52 500	-	-	52 500
REGION NOUVELLE AQUITAINE AAPR2022-2021-17363410	52 500	-	52 500	-	-	52 500
SYNDICAT DU MORON_Proj Zones Humides	75 000	-	75 000	45 000	-	30 000
OFB-21-0754-Proj LIMBENBA	54 000	-	54 000	12 950	41 050	-
OFB-22-0143_Proj ARCUATULA	180 000	-	180 000	36 000	54 000	90 000
OFB-22-0117_Proj Carte Habitats Benthiques	133 000	-	133 000	66 500	39 900	26 600
FRM / BOURSE DOCTORALE - ECO202206015556 / LOPEZ	112 800	-	112 800	112 800	-	-
Europe - GA 101066376 - A-LIGHT	229 401	-	229 401	149 111	-	80 290
REGION_17143110_Multi-MeV_Allocation doctorale	52 500	-	52 500	-	26 250	26 250
CRNA - LEVIAERO - THESE / Sophie SOBANSKA / *** AAPR	52 500	-	52 500	-	26 250	26 250
A Archiver LES AMIS DE MARIUS - LADM2022-1F - GROSSE	5 316	-	5 316	5 316	-	-
ANR-22-CE16-0014-01 MOVE ON	276 285	-	276 285	55 257	55 257	165 771
ANR-22-MRS2-0003-01_ICO-ICO	29 997	-	29 997	-	23 997	6 000
Fondation ARC ARCD0C42022010004540 bourse de thèse 4	36 894	-	36 894	-	26 130	10 764
CNRS N°20220729 - IODP-FRANCE Projet Bourse M. Peral	60 400	-	60 400	60 400	-	-
EIT_HEALTH-220639-InEurHeart	150 000	-	150 000	12 500	50 000	87 500
FONDATION LEFOULON DELALANDE-V.SOBOTA	100 000	-	100 000	50 000	-	50 000
OFB-22-0265_PISTIBA	22 748	-	22 748	6 824	9 099	6 824
CRNA - LEVIAERO - EQUIPEMENT/ AAPR2022A-2021-1712	45 000	-	45 000	22 500	-	22 500
CRNA- Plateforme SIV 2022 / AAPPF2022-2021-16611310	365 000	-	365 000	172 500	20 000	172 500
COULIS DE COMPLEMENT GEOPOLYMERECO RESPON	20 000	-	20 000	13 340	-	6 660
EUROPE -GA N°101073045 - Projet TADF Solutions_HORIZ	258 250	-	258 250	-	180 775	77 475
ANR-22-CE50-0003-02_PhySH	180 122	-	180 122	36 024	36 024	108 074
ICNDE AAPR2022A-2021-16730710 et AAPR2022I-2021-167	112 500	-	112 500	-	18 000	94 500
ANR-22-CE29-0025-01_HYDRACLAY	192 552	-	192 552	38 510	38 510	115 532
ANR-22-CE50-0002-02_FIDELIO	160 906	-	160 906	32 181	32 181	96 544
EOSC4CANCER	24 375	-	24 375	18 281	-	6 094
FONDATION MALADIES RARES - PRIX Alnylam2022 - LEAU	20 000	-	20 000	20 000	-	-
IUF/Elise Goujard/Promotion 2022/arrêté mail du 30/08/22	75 000	-	75 000	3 750	15 000	56 250
REGION N°AAPR2021-2020-11934110 Proj MON_ECOLE	55 000	-	55 000	-	-	55 000
Région N°AAPPF2022-202117077010-Andreola LB3	16 000	-	16 000	-	8 000	8 000
DR15D-22-016	70 000	-	70 000	70 000	-	-
INSERM n°22CE052-00: Projet PREDICAPA	818 352	-	818 352	654 682	-	163 670
Région - IRM ihMT -AAPR2022A-2021-17011110	50 000	-	50 000	-	-	50 000
REGION_AAPR2022-2021-16565910_eGAME	37 500	-	37 500	-	-	37 500
Contrat Région AAPR2022-2021-17039810	52 500	-	52 500	-	-	52 500
Fondation de France : n° engagement 00130155 / WB-2022-4	180 000	180 000	-	85 000	-	85 000
REGION NOUVELLE AQUITAINE_AAPR2022-2021-17127910	62 180	-	62 180	-	31 090	31 090
A20 - ACMG /AST CT 2021-093	10 000	-	10 000	-	5 000	5 000
RégionNA_AAPR2022-2021-16969310_BigBlade	137 000	-	137 000	52 500	16 000	68 500
FLI - Projet VIGREST	14 195	-	14 195	-	-	14 195
FRM NOWACKA - FDT202204015110	38 600	-	38 600	38 600	-	-
FRM JAMET_ZOE - FDT202204014778	38 600	-	38 600	38 600	-	-
CHU - Convention 2022-580-DRC-FI-D - Projet FIBRILLOSCR	25 000	-	25 000	25 000	-	-

Opérations	Montant de l'opération	Prélèvement sur la trésorerie	Montant	Encaissements au titre des années antérieures	Encaissements pour l'année n	Restes à encaisser
	(1)	(14)	(15)=(1)-(14)	(16)	(17)	(18)=(15)-(16)-(17)
ANR-22-CE17-0023-01 projet TUNE	303 219	-	303 219	60 643	90 965	151 611
EPIQ CONV REVERSEMENT 2022-0774	149 977	-	149 977	-	22 497	127 481
ANR-22-CE01-0011-01 Proj PLASTINEST	285 150	-	285 150	57 029	57 029	171 092
sidaction 22-2-AEQ-13316: HIV-1 promoter bursting in T-lymph	104 000	-	104 000	-	52 000	52 000
AFMTELETHON 24061	120 000	-	120 000	-	61 000	59 000
RNA AAPR2022A-2021-17054610-ALLOCC SADDÉDINE	52 500	-	52 500	-	-	52 500
A SUPPRIMER DOUBLON DE OPE-2022-0331 AFMTELETH	120 000	-	120 000	-	-	120 000
ANR-22-CE37-0009_PPNNet - BENAZZOZOUZ	214 334	-	214 334	42 866	42 866	128 602
ADERA_Hypoxie-Ischémie Neonatale_H Roumes	8 000	-	8 000	-	8 000	-
IUF 2022 - BARON Alexandre	75 000	-	75 000	3 750	15 000	56 250
ANR-22-CE15-0038-01 FASAAV	201 310	-	201 310	40 262	60 393	100 655
IUF 2022 - Lauréat sénior Hervé BOUY	75 000	-	75 000	3 750	15 000	56 250
AGENCE DE LA BIOMEDECINE: Convention de subvention n	15 000	-	15 000	10 500	-	4 500
ANR-22-CE14-0023-03 nRegSKIN	77 405	-	77 405	15 481	15 481	46 443
OPERATION A SUPPRIMER	200 000	-	200 000	-	-	200 000
Région Nouvelle-Aquitaine - AAPR 2022-2021-17207210 - TR	50 000	-	50 000	-	25 000	25 000
Région- n°19442620-CraScrime	7 000	-	7 000	-	4 900	2 100
OPERATION A SUPPRIMER	-	-	-	-	-	-
IUF 2022-DECHAMBENOIT	75 000	-	75 000	3 750	15 000	56 250
DRAC NA_PCR CUSSAC 2022-2023	20 000	-	20 000	20 000	-	-
BOURSE LEAKEY MISGANAW	12 536	-	12 536	12 536	-	-
AAPR2022-2021-17040310 Région C.Tokarski	58 500	-	58 500	-	3 000	55 500
ANR-22-CE15-0034-02 VERSATILE	174 359	-	174 359	34 871	34 872	104 616
FFC "Dielectric"	300 000	-	300 000	-	145 000	155 000
ERC "HELP" project 101054717	2 488 400	-	2 488 400	1 493 040	-	995 360
ANR-Chaire PR Junion Nicolas HERAULT	200 000	-	200 000	200 000	-	-
Région AAPR2022-2021-16569010 DSAMAI	80 000	-	80 000	-	-	80 000
ANR-22-CE17-0006-01: Projet EPI-RUBI	320 977	-	320 977	64 195	64 195	192 587
REGION AAPR2022A-2021-17053910: projet BPS-MEDECOF	46 000	-	46 000	-	-	46 000
REGION AAPR2022A-2021-17054810 : projet BPS-MEDECO	46 000	-	46 000	-	-	46 000
REGION AAPR2022A-2021-17054910: PROJET BPS-MEDECO	46 000	-	46 000	-	-	46 000
REGION AAPR2022A-2021-17055610: BPS-MEDECOPE	46 000	-	46 000	-	-	46 000
FONDATION BORDEAUX UNIVERSITE -N°152/2022 - Projet	54 000	-	54 000	9 000	45 000	-
Metabuilding Labs Grant Agreement number: 953193	303 125	-	303 125	106 094	-	197 031
IUF 2022- Lauréat Deles Romain	75 000	-	75 000	3 750	15 000	56 250
ANR-22-CE51-0014-01 ANR PYROMECA	599 437	-	599 437	119 887	119 887	359 663
ANR -22-CE37-0004-01 PATHADELCOCO	302 942	-	302 942	60 588	60 588	181 766
ANR-22-C37-0015-01- THALACOR	257 504	-	257 504	51 500	51 500	154 504
ANR-22-CPJ2-0009-01: Chaire ANR CPJ A. Bustin	200 000	-	200 000	200 000	-	-
FFC IMAGE-AF / N.Derval	100 000	-	100 000	-	64 400	35 600
Région_n°2022/N°19559020_METHANISATION_Sandrine RU	27 800	-	27 800	-	-	27 800
FFC-TRECK 1-D. BENOIST	50 000	-	50 000	-	25 000	25 000
AVC202207016203	49 900	-	49 900	49 900	-	-
ESO N°101222/ESO/21/107659/ LOR- ALMA 2030	522 100	-	522 100	-	104 420	417 680
RNA /AAPR2022-2021-17080710 /SPRINTEUR	52 500	-	52 500	-	26 250	26 250
ANR -22-CE17-0038-03 ACT EPIGONE MOREAU-GAUDRY	74 580	-	74 580	-	37 290	37 290
Région-N°AAPR2022-2021-17085010-Françoise LIOT	62 450	-	62 450	-	-	62 450
ANR -22-CE14-0060-02 PURKINJENET	222 734	-	222 734	44 546	44 546	133 642
ANR-22-CE40-0009-01 FRACASSO FANELLI	84 072	-	84 072	16 814	16 814	50 444
EGIS - EACEA-Erasmus Erasmus Mundus Design Measure-G	55 000	-	55 000	49 500	-	5 500
ANR-2022-CE16-0002-01 ASAPS	358 210	-	358 210	71 642	107 463	179 105
ANR-22-CE15-0038-03 FASAAV	201 310	-	201 310	40 262	60 393	100 655
ANR-22-CE37-0002-02 LOCOGATE-LAMBERT	219 084	-	219 084	43 816	43 816	131 452
ANR-22-CE02-0025-02 - Projet COR-Resilience	27 459	-	27 459	-	9 609	17 850
ARSLA 2022 APPEL A PROJET ROLE DES NEURONES SP	60 000	-	60 000	30 000	-	30 000
Région-AAPR2022A-2021-17118410-Allocation de recherche	25 000	-	25 000	-	-	25 000
ANR-22-CE45-0004-03 CROSS-TRACTS	194 360	-	194 360	38 872	38 872	116 616
NOVARTIS PHARMA SAS_POLLUT-EYE	41 332	-	41 332	-	41 332	-
ANR-22-CE34-0010-018-Projet LUCIOLE	252 770	-	252 770	50 553	50 553	151 664
CNRS N°20220906_IODP Paul Moal	49 300	-	49 300	49 300	49 300	-
ANR-22-CE01-0021-02 Projet DELTA	30 623	-	30 623	6 124	6 124	18 375
REGION N°_AAPR2022-2021-17042010_Proj DEVPPAP	152 500	-	152 500	-	101 250	51 250
ANR-22-CE07-0005-02 CRAC	197 524	-	197 524	39 504	39 504	118 516
ANR-22-CE35-0015-01 Projet Resist-LON	238 036	-	238 036	47 607	47 607	142 822
France PARKINSON-Bourse RSME 2022-Pascal FOSSAT	36 000	-	36 000	-	32 400	3 600
PSP-FRANCE - Vincent PLANCHE (BEZARD)	12 000	-	12 000	-	12 000	-
ANR-22-CE07-0014-02 ACROSS	116 475	-	116 475	23 294	23 294	69 887
CAMURUS BUVIDAL	375 429	-	375 429	-	172 025	203 404
Région Nouvelle-Aquitaine-AAPR2022-2021-17203510	-	-	-	-	-	-
ANR-22-CE09-0001-02 NANOBIOD	138 041	-	138 041	27 608	27 608	82 825
ANR-22-CE42-0005-01_HYPSTER	324 000	-	324 000	64 799	64 799	194 402
ANSM-N°2022S006-U.CANNABIS	34 840	-	34 840	24 388	10 452	-
ANR-22-CE30-0029-02 - LIFT - Fisher	152 550	-	152 550	30 510	60 000	62 040
ANR-22-CE24-0010-01_IDOL	215 129	-	215 129	43 025	43 025	129 079
ANR-22-CE09-0001-04-NanoBioD	84 411	-	84 411	16 882	16 882	50 647
ANR-22-CE24-0010-03 IDOL	185 749	-	185 749	37 149	37 149	111 451

Opérations	Montant de l'opération	Prélèvement sur la trésorerie	Montant	Encaissements au titre des années antérieures	Encaissements pour l'année n	Restes à encaisser
	(1)	(14)	(15)=(1)-(14)	(16)	(17)	(18)=(15)-(16)-(17)
EREA_101072585 Multismart	565 387	-	565 387	-	491 540	73 847
ANR-22-CE30-0013-02 DALTON	141 250	-	141 250	28 250	28 250	84 750
REGION_NA-AAPR2022-2021-17147710-PULVERGO	76 000	-	76 000	-	38 000	38 000
ANSES_Projet SUSPECT	154 240	-	154 240	-	107 968	46 272
ANR-22-CE41-0003-01_PERSCOL	211 294	-	211 294	42 258	63 388	105 648
ANR-22-CE07-0026-01 DelivrO2	181 698	-	181 698	36 339	36 339	109 020
ANR-22-CE18-0035-02 NEONS	168 455	-	168 455	-	67 382	101 073
A ARCHIVER - ANR-22-CE09-0003-01_SensET	265 549	-	265 549	53 109	-	212 440
ANR-22-CE19-0029-03 EndoSurf	200 010	-	200 010	40 002	30 001	130 007
ANR -22-CE16-0014-02 - Move-On -Nicolas MALLET	272 895	-	272 895	54 579	54 579	163 737
FRC - Douleur dans la maladie de Parkinson - Pascal FOSSAT	49 000	-	49 000	-	29 400	19 600
CGCL_Contrat AST CT2022-007	20 833	-	20 833	10 000	10 833	-
Convention de partenariat pluriannuel - MENJS - Poste IGR - F	105 280	-	105 280	52 640	52 640	-
Prix Bernadette et Pierre DUBAN 2022	37 000	-	37 000	-	37 000	-
ANR-22-CE41-0005-02-TDL-Juliette VOLLET	35 595	-	35 595	7 119	7 119	21 357
conv de reversement N°10188/2022 BPCO	45 100	-	45 100	9 751	9 751	25 597
ANR-22-CE19-0029-04 EndoSurf	21 470	-	21 470	4 294	3 220	13 956
BENRAMOD 2020-732-DRC-CDR	34 320	-	34 320	11 664	-	22 656
MOTOR CHUBX - 2020/50 - DRCI	1 512	-	1 512	-	1 512	-
EDF-Contrat de Consortium-VITISOLAR	66 000	-	66 000	6 600	11 880	47 520
ANR NUMOPTES ANR-22-CE46-0005-03	101 700	-	101 700	20 340	30 510	50 850
CNRS-DR15D-22-029-Rénovation de salle	45 165	-	45 165	-	27 514	17 651
GA 101084348 - Projet Européen NATURSEA	326 221	-	326 221	-	78 831	247 390
ANR-22-CE37-0024-04 - CEA - Jérôme AUPY	151 420	-	151 420	30 284	30 284	90 852
Bourse AFTD-"identification des spécificités cliniques du troub	3 000	-	3 000	-	3 000	-
ANR-22-CE16-0004-01 MOTOC	242 814	-	242 814	48 562	72 844	121 408
AAPR 2020-2019-8252010 IR FUNGLASS	55 000	-	55 000	-	27 500	27 500
CHU-2021-069-DRC-CCR-D / RESCO CHUBX 2016/45	39 042	-	39 042	-	39 042	-
ANR-22-CE45-0004-03 CROSS-TRACTS	208 824	-	208 824	-	83 528	125 296
ANR-22-CE13-0041-04: Projet CryoNanoLam	136 715	-	136 715	27 343	27 343	82 029
CONVENTION N°22CP154-00_FLUOTENSINE_MORGAT	124 200	-	124 200	99 360	-	24 840
ANR-22-CE-16-00004-02-MOTOC2-Cattaert	132 425	-	132 425	26 484	39 727	66 214
FOND DOTATION BERGONIE- PRIX JOSY REIFFERS	75 000	-	75 000	75 000	-	-
SFAR_Bourse de recherche Elise Langouet	10 000	-	10 000	-	10 000	-
REGION-AAPR2021-2021-12228610-NOVLAND	105 900	-	105 900	-	-	105 900
Conseil Scientifique de la FRM J. Dechanet-Merville 2018/202	115 000	-	115 000	85 000	30 000	-
Partenariat INRA - Convention d'unité sous contrat (USC) GRE	187 173	-	187 173	117 639	69 534	-
SIRIC BRIO-Recettes+Frais de gestion	2 845 515	-	2 845 515	2 845 515	-	-
CNRS DR 15D-19-033 ANIMUB SCA Rongeurs/SCA HUB	400 000	-	400 000	400 000	-	-
Bourse fondation Schlumberger Campus france	25 720	-	25 720	25 720	-	-
FRM -Projet EQU202203014688-Nicolas MALLET	379 800	-	379 800	-	152 600	227 200
ANR-22-PAUK-0011-01 - IVEON_Ukraine	70 000	-	70 000	35 000	35 000	-
ANR-22-CE48-0001-01 TEMPOGRAL	178 055	-	178 055	35 610	26 708	115 737
IIMTPIF-ARDCO 6	90 000	-	90 000	30 000	60 000	-
INCA - PLBIO 2022-073 -"AGR2 dans la senescence et l'initia	643 680	-	643 680	193 104	193 104	257 472
Fondation Maladies Rares n° FONDATION -FSMR070801 col	185 000	-	185 000	85 000	-	100 000
SIRIC BRIO Soutien CHERFILS programme PrIME	27 600	-	27 600	-	-	27 600
France PARKINSON-Parkinson Beta Oscillations-Marc DEFFA	57 500	-	57 500	-	29 250	28 250
IRESP - INSERM SPAV1-22-003	249 000	-	249 000	-	199 200	49 800
DRAC_Sub. Fonctionnement_n°651/2014_Arts Visuels_F. Liot	3 500	-	3 500	1 750	1 750	-
Mission Expertise Morgane DARRICAU	2 032	-	2 032	-	2 032	-
Subvention DREAL / Programmes ZNIEFF et SINP	211 300	-	211 300	-	211 300	-
Convention Communauté communes Vallée de l'Homme	22 500	-	22 500	-	22 500	-
AISBL INTEROP 2009 GIS INTEROP	195 350	-	195 350	51 600	7 200	136 550
CONV.DE REVERST. "DON BIOCDEX"	66 930	-	66 930	10 000	-	56 930
A ARCHIVER - Alloc région 20131602007 + DGA Chaumette	104 000	-	104 000	20 379	35 839	47 783
A archiver ANR-ENDE/CNRS-DR12-CJ-SPV 104 246	162 901	-	162 901	22 500	14 087	126 314
A ARCHIVER - ANR-11-RSNR-0002 Proj AMORAD - EPOC	188 864	-	188 864	32 968	20 565	135 331
AST N°2013-397 et 2016-191 - Comparaison de plusieurs obt	128 196	-	128 196	87 100	-	41 096
A Archiver ARC : Etude de la maladie résiduelle des patients a	200 000	-	200 000	-	-	200 000
ACCORD CADRE SEL & LEVURE / REF AST 2013-505 Ph. N	835 100	-	835 100	301 600	52 500	481 000
A ARCHIVER ANR-MEMORYTRACK-Dynamiques des interac	357 136	-	357 136	92 292	-	264 844
ANRS DECISION N° 15058 / D. GABILLARD	429 089	-	429 089	99 764	22 830	306 495
A ARCHIVER AMMi - Etudes fonctionnelles des protéines mito	10 049	-	10 049	-	10 000	49
A ARCHIVER Etude de l'Hydrosystème complexe des sources	356 200	-	356 200	132 512	23 025	200 664
A ARCHIVER ANR-15-CE18-0018-01_EVIDENCE	182 374	-	182 374	87 540	36 474	58 360
BPI FRANCE - N° P112533-3891887/DOS0021877 (Image-ba	1 051 630	-	1 051 630	-	735 795	315 835
A ARCHIVER Contrat de delegation de taches -protocole de r	20 733	-	20 733	6 500	14 233	-
PROJET MIRA 2015 - anr-15-ce24-0023-01	220 688	-	220 688	105 930	44 138	70 620
A Archiver - projet "SMALA": Modèles statistiques pour la mal	50 960	-	50 960	24 462	4 463	22 035
SRIA	40 000	-	40 000	-	-	40 000
A ARCHIVER - Conv de reverst IRSTEA-EPOC Projet AquaVI	41 087	-	41 087	13 000	4 500	23 587
Bordeaux Sciences Agro - reversement TSE : "l'effet des diffé	30 541	-	30 541	446	-	30 095
A ARCHIVER - ERC COSMIC DANCE GA N°682903	1 859 413	-	1 859 413	1 069 162	163 041	627 209
A ARCHIVER - Auto-stabilisation et amélioration de la sûreté c	151 092	-	151 092	72 525	24 828	53 739
A ARCHIVER_CRA NATCH : Neanderthalenses Aquitanensis	285 858	-	285 858	113 088	52 560	120 210

Opérations	Montant de l'opération	Prélèvement sur la trésorerie	Montant	Encaissements au titre des années antérieures	Encaissements pour l'année n	Restes à encaisser
	(1)	(14)	(15)=(1)-(14)	(16)	(17)	(18)=(15)-(16)-(17)
A ARCHIVER - ANR-16-CE40-0023-01 Abstraction modulaire RHYTHM	162 801	-	162 801	104 192	27 429	31 180
A ARCHIVER - ANR 16 CE34 0005 02 Proj ILETOP	1 435 775	-	1 435 775	778 287	657 488	-
INCA ETIOSARC 2016-118 / A. LACOURT	196 240	-	196 240	153 790	38 450	4 000
A ARCHIVER - Allocation doctorale : Polymères semi-métalliques	464 846	-	464 846	279 922	184 924	-
A ARCHIVER_@H2MENS - ANDRA/ANR - RTSCNADAA16-0	49 000	-	49 000	24 500	24 117	383
Projet ECSTATIC ERC-2016-STG	608 126	-	608 126	403 885	71 247	132 994
ANR-16-CE36-0008-01 PREMIERS-PAS - Accès aux droits, trajectoires de soins et appropriation de l'Aide	1 394 105	-	1 394 105	1 315 972	-	78 133
Région Nlle Aquitaine -2016-1R40205 00007356 Thèse / Pré	45 134	-	45 134	36 108	9 026	-
A Archiver Région Nlle Aquitaine - 2016-1R40205 - 00007355 Dév. recherche/Act. prévention expo. pesticides	49 000	-	49 000	24 500	-	24 500
A ARCHIVER_NANOHELIFLEX	79 750	-	79 750	39 875	-	39 875
Commerce connecté : recherche fondamentale et émergence	27 512	-	27 512	22 008	5 504	-
Fondation Lily Shriver / Frédéric Chibon	27 700	-	27 700	18 500	3 500	5 700
IMI N° 116060- IMPRIND- IMN	92 907	-	92 907	-	-	92 907
A ARCHIVER - ADEME N° 1662C0024 Proj CERVOLAND	505 000	-	505 000	429 250	75 550	200
A ARCHIVER Subvention INCA n° 2017-040 Impact du tabagis	258 027	-	258 027	103 211	144 524	10 292
PRIMEQUAL 2016 : Projet BEMEVO : Bio-indication et Effet M	228 107	-	228 107	200 304	-	27 803
A ARCHIVER - INCA 2017-0042 - Electra-Share : la cigarette	164 182	-	164 182	65 673	98 509	-
A ARCHIVER_IUF 2017-2022 BRAHIM LOUNIS	449 634	-	449 634	404 671	-	44 963
IUF 2017 / NAGERL/ IINS	75 000	-	75 000	75 000	-	-
STILPROTECT	75 000	-	75 000	75 000	-	-
A ARCHIVER ANR-17-CE11-0033-01 POLYPHENOLPROT	198 898	-	198 898	165 222	18 406	15 270
A ARCHIVER ANR-17-CE07-0043-01 DELIGHT	160 442	-	160 442	128 354	30 950	1 138
A ARCHIVER INCA N° 2017-166 -THERACAN-INDIE ELIF	328 090	-	328 090	249 131	-	78 959
DGA 2017 60 0032 N° SED0456JE075 N°EJ Chorus	394 160	-	394 160	354 744	38 080	1 336
A ARCHIVER CRA Thèse Jenny Benois-Pineau	118 000	-	118 000	100 300	17 700	-
A ARCHIVER - CRA Spectrometre MALDI	98 000	-	98 000	49 000	39 646	9 354
DIAGLYC / Allocation Recherche Thèse / 2017-1R3022600013	180 000	-	180 000	65 000	47 500	67 500
A ARCHIVER_MULTISPOT_ANR-17-CE09-0015-01	100 744	-	100 744	100 695	-	49
A ARCHIVER_REGION NOUVELLE AQUITAINE_2017-1R30	185 288	-	185 288	148 231	36 535	522
A ARCHIVER ENABLE / EUROPE / NUMBER-764979-ENABL	55 275	-	55 275	27 638	27 638	-
FEDER- Prog INTERREG. COCKLES Projet EAPA-458 / 201	525 413	-	525 413	525 413	-	0
A ARCHIVER - ANR-17-CE01-0014-01 Proj SONO	367 677	-	367 677	160 393	140 563	66 722
A ARCHIVER PIC IHU CEE	240 477	-	240 477	192 382	48 095	-
CRNA ISSPANUM 2017-1R30222 - Inégalités sociales et terr	254 516	-	254 516	229 302	25 214	-
A ARCHIVER - ANR-17-CE40-0017-03 ASPAG	82 900	-	82 900	41 450	41 450	-
A ARCHIVER - ANR-17-CE09-0001-02_SLOW 2	84 888	-	84 888	38 201	-	46 687
A ARCHIVER_ANR EchoCell	131 944	-	131 944	79 168	-	52 776
A ARCHIVER_FoldaRotaxanes_ANR-17-CE07-0014-02	81 526	-	81 526	64 800	15 135	1 591
A ARCHIVER_ArchaeoMembranes_ANR-17-CE11-0012-04	200 015	-	200 015	150 390	37 560	12 065
CB CRYPT / ANR / ZEMMOR / ANR-17-CE39-0007-04 / Crypt	78 840	-	78 840	63 072	-	15 768
A ARCHIVER UBINERGY	86 616	-	86 616	69 293	-	17 323
ANR-17-CE10-0004-01 GEOCAM	282 280	-	282 280	225 824	56 456	-
Projet FASILE Impact du CD95L dans la dysfonction des lymph	300 454	-	300 454	240 364	7 234	52 856
Divins - CIVB et CVSE	186 106	-	186 106	148 884	36 190	1 032
A ARCHIVER ANR-17-CE11-0041-02 MITOCARD	70 000	-	70 000	27 500	37 100	5 400
A ARCHIVER ANR-17-CE14-0029-01 UNMASC	106 920	-	106 920	64 152	13 741	29 027
EXPERTISE France - Subvention N° 16SANIN215	409 221	-	409 221	182 680	81 190	145 351
A ARCHIVER - INCA - N° 2017-125 - EVALUATES : Evaluatio	1 542 151	-	1 542 151	1 383 661	153 740	4 750
A ARCHIVER - europe SUN-PILOT	174 556	-	174 556	157 100	-	17 456
DIAGLYC : Décoder et intégrer les algorithmes des îlots pour c	561 912	-	561 912	296 055	99 788	166 069
A ARCHIVER_HADoC_ANR-17-CE31-0010-04	84 000	-	84 000	15 274	22 994	45 732
A ARCHIVER CONVENTION n° 17006518 CPER 2015-2020	65 038	-	65 038	52 031	12 840	167
A ARCHIVER Convention Région n°2017-1R30128-00013205	821 950	-	821 950	575 365	246 585	-
Sécurité sociale et couverture maladie complémentaire : Vers	37 300	-	37 300	18 650	18 650	-
Stabilité Financière et Performance Macroéconomique - Conv	47 000	-	47 000	23 500	-	23 500
MATU ISVV / CIVB / NOUVEAU RESEAU MATURITE "Intégr	60 723	-	60 723	30 362	30 362	-
A ARCHIVER PRIX Scientifique François PETAY / FRM / R.M	61 056	-	61 056	61 056	-	-
A ARCHIVER - ANR RESOLVE	17 000	-	17 000	-	17 000	-
A ARCHIVER ANR / CliCoPha / ANR-17-CE08-0015-01 / Cliv	111 780	-	111 780	89 424	-	22 356
JMSAE Joint Master in Sustainable Automotive Engineering G	266 040	-	266 040	212 832	-	53 208
La mise en équivalence : revue de littérature, pratiques et déte	40 486	-	40 486	22 156	12 333	5 998
A ARCHIVER ANR-17-ROSE-0001-02_BIPBIP	19 610	-	19 610	5 200	-	14 410
PO FEDER DIAGLYC / ARRETE 2017/20100102R AQT	174 879	-	174 879	95 127	14 315	65 437
A ARCHIVER FRM / Véronique FREUND-MICHEL	61 800	-	61 800	10 857	50 943	-
A ARCHIVER - CRA Thèse RASHEDI	338 399	-	338 399	336 268	-	2 131
A ARCHIVER REGION N°18000413-005 ISOSA PHASE 1-R	17 400	-	17 400	8 700	-	8 700
A ARCHIVER ANR-17-CE08-0005-03_MOMA	415 189	-	415 189	365 152	-	50 037
ANR PREDICT	101 395	-	101 395	81 117	19 868	410
ANR-17-NEU3-0005-02 -ERANET NEURON-BADAUT	140 400	-	140 400	56 160	-	84 240
FRM DEQ20180339189- HUMEAU Yann	168 120	-	168 120	134 496	-	33 624
A ARCHIVER DRAC / EJ 2102449117 / Arrêté 2018/ Analyse	399 172	-	399 172	399 172	-	-
A ARCHIVER_REGION n°2017-1R30114-00013238 THESE C	64 108	-	64 108	64 000	-	108
Chaire Denis Dubourdiu	53 440	-	53 440	24 500	28 457	483
	152 500	-	152 500	123 476	-	29 024

Opérations	Montant de l'opération	Prélèvement sur la trésorerie	Montant	Encaissements au titre des années antérieures	Encaissements pour l'année n	Restes à encaisser
	(1)	(14)	(15)=(1)-(14)	(16)	(17)	(18)=(15)-(16)-(17)
A ARCHIVER - ITE - FRANCE ENERGIES MARINES - FEM	9 828	-	9 828	3 931	4 242	1 655
A ARCHIVER ANR - PIA EMR 2017-ANR-10-IEED-0006-23 M	118 456	-	118 456	94 765	21 867	1 824
A ARCHIVER REGION 2018-1PFM30202-ANDREOLA-TBM C	7 000	-	7 000	3 500	3 500	-
A ARCHIVER - ANR-18-CE07-0037-01_LightNing	173 340	-	173 340	156 006	-	17 334
A ARCHIVER - CRNA invest Nematuum	25 000	-	25 000	-	12 500	12 500
A ARCHIVER: ANR AAP LEAP-Agri VITAPALM	250 472	-	250 472	245 623	-	4 848
A ARCHIVER CNES-ARIANE / AST2017-178/ Cofinancement	134 670	-	134 670	134 670	-	-
A ARCHIVER ENDE MACENA / ANR / ANR-11-RSNR-0009 /	35 000	-	35 000	31 500	3 500	-
A ARCHIVER CRA 2018-1R20201 - ALLOCATION RECHERC	111 565	-	111 565	78 338	22 562	10 665
AST CT 2018-401 Supplement Master Research Agreement C	136 353	-	136 353	81 258	55 096	-
A ARCHIVER SAMBA - Ariane/Safran - Thèse J.BOURBON / A	120 000	-	120 000	120 000	-	-
Parkident	26 805	-	26 805	21 105	-	5 700
RYTHMS - UE - Grant agreement number : 821336 - H2020-C	182 459	-	182 459	113 659	5 112	63 688
REGION / LABCOM NOBATEK INEF4 2018 / Contrat N°1700	198 500	5 000	193 500	118 800	-	74 700
ARC NOKIN	139 500	-	139 500	-	131 315	8 185
FIRAH AP2017_037 - Stigma Hanpsy	30 000	-	30 000	-	-	30 000
ARS - Projet n° 2018-75-102 : Une intervention de renforceme	128 500	-	128 500	90 625	19 000	18 875
A ARCHIVER - Fce Alzheimer DATAlink - Relations dynamiqu	98 888	-	98 888	88 999	4 781	5 108
KIC REDLED -KIC-RM -I2M	322 544	-	322 544	274 378	48 166	-
A ARCHIVER Subvention n° 2102521059 Décision 2018 P241	500 000	-	500 000	50 000	450 000	-
A ARCHIVER N°19071 convention de financement contrat de	45 000	-	45 000	35 625	9 375	-
Europe H2020 Projet IONBIKE N°823989	271 400	-	271 400	162 840	-	108 560
BOURSE FYSSSEN Gleize Yves_Conv Subvention de Recherch	35 000	-	35 000	35 000	-	-
ASSOCIATION FRANCE ALZHEIMER-Christophe MULLE 6III	108 138	2 700	105 438	90 000	10 000	5 438
A ARCHIVER_ANR-18-FRAL-0003-01-MEDIANEURO-MALLE	173 448	-	173 448	104 596	5 583	63 269
A ARCHIVER - AEAG N°310 33 0166 Projet ARPLASTIC -AS	125 400	-	125 400	85 500	10 000	29 900
CNIEL - Associations entre Produits laitiers, structure cérébral	140 525	-	140 525	112 420	28 105	-
PROJET PRAIRIE-ADEME	8 728	-	8 728	1 309	6 003	1 416
BRGM- UMS POREA Programme de coordination- OCA	50 000	-	50 000	40 000	10 000	-
A Archiver ARC 2018 - Frédéric DELOM - session d'automne	50 000	-	50 000	-	-	50 000
A ARCHIVER ARIANEGroup / Convention Spécifique SAMBA /	81 251	-	81 251	81 251	-	-
AGRI TRUFFE	93 438	-	93 438	24 375	27 422	41 641
IPALM	239 630	-	239 630	143 778	-	95 852
A ARCHIVER - Contrat de recherche- CyVi- AST CT 2019-208	88 825	-	88 825	50 833	15 000	22 992
A ARCHIVER - GIP SEINE AVAL 6 Projet SARTRE 4	53 460	-	53 460	27 756	24 181	1 523
AST CT_2018-364 2018-1207-DRC-CMDM-D AUBACOG	48 000	-	48 000	21 600	26 400	-
A ARCHIVER_SUGAR / ANR MRSEI -ANR-19-MRS20014-01	30 000	-	30 000	24 000	-	6 000
Convention pluriannuelle de reversement de subventions du G	208 800	-	208 800	-	-	208 800
GCS PARC - Convention pluriannuelle de reversement de sub	185 817	-	185 817	-	-	185 817
Fidélisation des clients-AQUITEM	40 000	-	40 000	10 000	10 000	20 000
A ARCHIVER - UCO-Asso Saint-Yves / ANSES N°2018/1/017	98 342	-	98 342	68 840	27 055	2 447
A ARCHIVER Thèse FCBA / AST CT 2019-053 / Y.SOUSSEA	28 024	-	28 024	25 000	-	3 024
NEPTUNUS-EAPA-576/2018:WATER-ENERGY-SEAFOOD N	120 319	-	120 319	30 327	247	89 744
SAMUEL DE CHAMPLAIN	12 750	-	12 750	-	-	12 750
A Archiver - ARDCO 5 - Cohorte pour le dépistage des affectio	100 612	-	100 612	100 500	-	112
PRISM: "Procédé Innovant Stabilisation Microbiologique (thes	47 500	-	47 500	23 750	23 750	-
SIRIC BRIO GCS PARC BARITON MOREAU	79 000	-	79 000	-	-	79 000
A ARCHIVER FRM - financement poste de these pour internes	180 000	-	180 000	-	-	180 000
ID/Ref : 76977 - University ok Kent	20 404	-	20 404	-	19 975	429
Contrat de collaboration CIFRE TOUTON	30 000	-	30 000	30 000	-	-
A ARCHIVER - Programme PAUSE Collège de France	87 464	-	87 464	-	-	87 464
POPSU-IEP	26 600	-	26 600	26 600	-	-
Région Nouvelle Aquitaine n°4370420 délibération n° 2019.32	1 000 000	-	1 000 000	-	500 000	500 000
THESE CIFRE- Mickael CORNILLE-GARRIC	175 531	-	175 531	175 531	-	-
A ARCHIVER Etude couplée de la dynamique du radon, du CC	58 588	-	58 588	58 500	-	88
CFQCU-Samuel de Champlain 2019-2020	12 750	-	12 750	12 750	-	-
EMELCARA 2/FEDER-FSE 2014-2020	416 900	-	416 900	-	416 900	-
Programme WISE phase 1 : Grapevine canes	297 072	-	297 072	48 662	214 698	33 712
A ARCHIVER_France Parkinson projet SNR-PARK	555 000	-	555 000	55 500	-	499 500
A ARCHIVER - Ministère de l'intérieur DSR	156 000	-	156 000	444	74 291	81 265
A ARCHIVER - NANOFUNC GRANT AGREEMENT	196 708	-	196 708	68 848	-	127 860
A ARCHIVER EGE LASCAUX - Etude Géophysique de l'Envir	64 688	-	64 688	64 688	-	-
Contrat AFD - "Etude Classes Moyennes en Argentine et au M	80 000	-	80 000	80 000	-	-
A ARCHIVER ANR 19-ERC7-0001-01 TREMPIN ERC Projet	77 004	-	77 004	61 603	-	15 401
A ARCHIVER - Etude TARPON ANSM 2019S014	50 000	-	50 000	-	-	50 000
PSP-FRANCE BEZARD	25 000	-	25 000	25 000	-	-
CHAIRE E2WP Actions collective / AST CT 2018-327 / REGIC	431 842	-	431 842	220 267	65 263	146 313
A ARCHIVER Décision n° 2019 Nouvelle Aquitaine P2413/Sut	764 944	-	764 944	76 100	688 844	-
A Archiver_Fondation de Dotation Patrick de BROU de LAURI	20 006	-	20 006	10 000	-	10 006
ECO MOB -PROJET REGION 2019-1R5M0102	11 000	-	11 000	5 500	-	5 500
Trois essais sur le capital humain en Côte d'Ivoire : déterminar	30 000	-	30 000	30 000	-	-
Centre Hospitalier Universitaire de Bordeaux	15 000	-	15 000	9 000	-	6 000
A ARCHIVER - AFB Projet PESTIPREV	72 355	-	72 355	-	-	72 355
A ARCHIVER_JS GLOBAL (Barcelona Institute for Global Hea	10 900	-	10 900	-	4 265	6 635
A ARCHIVER - LNCC COMITE GIRONDE	10 000	-	10 000	5 000	4 563	437
A ARCHIVER CHU - UB19-290 - 2019-1206-DRC-CCR-D	53 909	-	53 909	31 500	-	22 409

Opérations	Montant de l'opération	Prélèvement sur la trésorerie	Montant	Encaissements au titre des années antérieures	Encaissements pour l'année n	Restes à encaisser
	(1)	(14)	(15)=(1)-(14)	(16)	(17)	(18)=(15)-(16)-(17)
A ARCHIVER HOFFMANN-LA ROCHE / REF AST CT 2019-2	153 855	-	153 855	153 855	-	-
MousyWine	49 000	-	49 000	48 990	-	10
A ARCHIVER - COMITE DES LANDES - LIGUE CONTRE LE	5 126	-	5 126	5 000	-	126
Ligue contre le Cancer (40) - Richard IGGO	15 500	-	15 500	15 000	-	500
A ARCHIVER_Santé Publique France	210 000	-	210 000	147 000	47 719	15 281
A ARCHIVER - CRNA Projet AclimaT N°8905820	100 000	-	100 000	50 000	49 921	79
A ARCHIVER Convention LCC - Comité des Landes - Le mic	15 000	-	15 000	15 000	-	0
A ARCHIVER IRT SAINT EXUPERY: CONSORTIUM-ASSEM	86 250	-	86 250	60 850	-	25 400
A ARCHIVER_ANRS doctorant / post-doctorant	96 720	-	96 720	-	-	96 720
POCTEFA - OCEAN i3 Convention transfrontalière de partena	61 100	-	61 100	-	23 777	37 323
Projet SEASIDE -Programme ANR MRSEI	29 970	-	29 970	23 976	-	5 994
A ARCHIVER__ANR-20-COV1-0004-01	100 224	-	100 224	80 180	16 566	3 478
HYDROgen CAncer Treatment (HYDROCAT)	15 035	-	15 035	15 000	-	35
A ARCHIVER Etude des anomalies de la réponse immunitaire	164 377	-	164 377	115 000	45 000	4 377
ANRS	18 590	-	18 590	18 590	-	-
Observatoire des politiques en situation d'épidémie et post épi	185 500	-	185 500	-	-	185 500
ESO N° 92346/20/101707/HNE	50 000	-	50 000	50 000	-	-
20CP093-00 - INSERM - CRMSB	39 852	-	39 852	39 852	-	-
A ARCHIVER PROJET ARNA	15 000	-	15 000	-	15 000	-
SHEMA -Accord de collaboration de recherche	356 006	-	356 006	192 894	100 934	62 178
GCS PARC SIRIC BRIO	88 400	-	88 400	-	-	88 400
GCS PARC SIRIC BRIO	143 200	-	143 200	-	-	143 200
A ARCHIVER_Convention de reversement Recherche peptide	12 935	-	12 935	12 935	-	-
A Archiver Doctorat 4eme année fin de thèse	30 600	-	30 600	30 600	-	-
Allocation POST DOC M. BLANCHARD DESCE Projet 82272	46 000	-	46 000	-	23 000	23 000
NANOPHOT	70 940	-	70 940	56 940	-	14 000
A ARCHIVER HYDROCAT HYDROgen Cancer Treatment	15 000	-	15 000	15 000	-	-
Projet CPER 2015-2020 NEUROAQUITAINE	100 000	-	100 000	90 000	9 999	1
GCS PARC SIRIC BRIO	20 000	-	20 000	-	-	20 000
A ARCHIVER_Convention de reversement Fondation Bordeaux	18 600	-	18 600	18 600	-	-
A ARCHIVER_Agence Technique de l'Information sur l'Hospita	293 000	-	293 000	201 748	-	91 252
A ARCHIVER Convention financement SPILF: Laure BARTH	10 000	-	10 000	5 000	5 000	-
GCS PARC SIRIC BRIO	110 500	-	110 500	-	-	110 500
A Archiver Etude biologique et moléculaire des tumeurs pédiat	20 000	-	20 000	20 000	-	-
REGION 2020 / AMI Flash COVID - RECH99-04-2020-104494	43 220	-	43 220	-	-	43 220
A ARCHIVER_2020/DREAL/SPN/DBEC/ND/143 - Gestion de	530 800	-	530 800	401 397	127 024	2 380
DOUBLON DE L' OPE-2020-0193:PROJET GRANT AGREEM	150 000	-	150 000	-	-	150 000
Convention de reversement fondation Bordeaux Université - D	23 250	-	23 250	-	-	23 250
PROFIL: Profil sensoriel et analytique des vins rouges de Bord	196 750	-	196 750	60 000	129 929	6 821
Convention Fondation ARSEP - AAP 2020- BOUE-GRABOT	75 000	-	75 000	75 000	-	-
Siric brio Intérêt des "bioactives food components" pour une ra	49 500	-	49 500	-	-	49 500
ERAMUS+ 2020-1-FR01-KA103-078222	142 865	-	142 865	-	142 865	-
Cités éducatives : projet de recherche "gouvernance"	173 370	-	173 370	71 958	-	101 412
LIGUE CONTRE LE CANCER: Convention de subvention Nicod	15 000	-	15 000	7 500	7 432	68
CHU DE BORDEAUX	18 570	-	18 570	-	18 570	-
ANRS - COGLOC2 - Décision n°20180	105 909	-	105 909	105 909	-	-
SIRIC BRIO COMMUCAN: Clotilde BILLOTET	28 000	-	28 000	-	-	28 000
ANR CEPOB - Covid 19 et prévention des épidémies : mesure	64 763	-	64 763	51 811	-	12 952
RNA - COV-POP - RECH99-04-2020-10449220 / RECH99-04-	84 000	-	84 000	-	84 000	-
RNA - COV-POP : Comportements et bien-être des population	88 725	-	88 725	-	4 725	84 000
RNA - RECH99-04-2020-10492720 - IMPACTS COVID 19	27 000	-	27 000	-	-	27 000
SIRIC BRIO - GCS PARC - PRIME/transversal - Programme p	100 000	-	100 000	-	-	100 000
A Archiver FONDATION ARC - CHOULEUR Tiffanie	30 702	-	30 702	30 600	-	102
convention de reversement CIMA ET UB: BILEBANK	23 816	-	23 816	9 526	-	14 290
A ARCHIVER_ONF- RESEAU RENECOFOR - Campagne inv	8 500	-	8 500	4 250	720	3 530
A ARCHIVER Reversement mécénat	20 000	-	20 000	-	20 000	-
SIRIC BRIO / TRANSVERSAL / programme accompagnement	60 000	-	60 000	-	-	60 000
A ARCHIVER - CONVENTION 13327120_REGION_ESSAIM	85 700	-	85 700	42 850	42 850	-
A ARCHIVER FRM: Projet NOTTELET	36 200	-	36 200	36 200	-	-
ANSM -M2018-041 / MARCHE BNPV ANSM / F.SALVO PHAF	52 370	-	52 370	13 428	38 942	-
ANR-21-COVR-0029-01_Projet ECLIPSE	79 744	-	79 744	63 796	-	15 948
IFMA Réf. 2101_PLAISANCE	1 500	1 500	-	-	-	-
THE KING & S COLLEGE LONDON 2020-1-UK01-KA202-078	39 750	-	39 750	-	28 591	11 159
A Archiver FONDATION ARC - ARCM2R2021020003206 - LA	30 000	-	30 000	30 000	-	-
Le Fonds de dotation des oenologues de France_VALLIES	9 720	-	9 720	9 720	-	-
AFM-Téléthon: Projet Harald WODRICH	25 936	-	25 936	12 936	13 000	-
AGENCE REGIONALE DE SANTE NOUVELLE AQUITAINE	48 800	-	48 800	39 040	9 760	-
AGENCE REGIONALE DE SANTE NOUVELLE AQUITAINE n	160 000	-	160 000	128 000	32 000	-
SpaceHub	30 067	-	30 067	30 000	-	67
A ARCHIVER_FONDATION BORDEAUX UNIVERSITE - conv	17 834	-	17 834	17 600	-	234
A ARCHIVER Etude des mécanismes menant au développem	19 450	-	19 450	19 093	-	357
A ARCHIVER Implication des fibrocytes dans la dysfonction mu	34 200	-	34 200	34 200	-	-
A ARCHIVER FBV: Convention de reversement PELVICARE	14 395	-	14 395	14 118	-	278
Centre universitaire Mayotte-Convention ARS-CUFR N° 084/2	12 100	-	12 100	12 100	-	-
AIDE AUX JEUNES DIABETIQUES - AJD 2021	25 000	-	25 000	25 000	-	-
Fondation de France_EJ 00112561_Post-trauma complexe	60 000	-	60 000	58 000	-	2 000

Opérations	Montant de l'opération	Prélèvement sur la trésorerie	Montant	Encaissements au titre des années antérieures	Encaissements pour l'année n	Restes à encaisser
	(1)	(14)	(15)=(1)-(14)	(16)	(17)	(18)=(15)-(16)-(17)
SIRIC-BRIO PROGRAMME IMS COFINANCEMENT OPE-202	6 000	-	6 000	-	-	6 000
"FSPI n°2021-90 ES-BALK Enseignement supérieur dans les E	38 000	-	38 000	11 400	26 600	-
A ARCHIVER SIRIC BRIO PRIME SISIRAK 2/2	44 200	-	44 200	-	-	44 200
INSERM-GIS Autisme et TND N°2022-SPI-01 Projet "CANGI N	20 000	-	20 000	20 000	-	-
ACTIVITES CAPITAL HUMAIN ET PERFORMANCE GLOBAL	13 300	-	13 300	13 300	-	-
SIRIC BRIO: Vanja SISIRAK/Nicolas LARMONIER 2/2	50 000	-	50 000	-	-	50 000
A ARCHIVER Euskampus-2022-016-LTC SAREA-AENIGME	49 810	-	49 810	49 810	-	-
Région Nouvelle Aquitaine n°14623020 - projet PREVANA - F	24 000	-	24 000	16 800	-	7 200
NANOPROT_SIRIC BRIO_programme COMMUCAN	20 000	-	20 000	-	-	20 000
ANRS _ Décision N°21438 _ Projet QUALICOV (équipe C du p	10 940	-	10 940	-	10 940	-
DOCAMEX - 12-363-DNUM-CAAF-0003-Volet "Mise à niveau	77 761	-	77 761	31 104	46 657	-
ANR-22-PAUK-0010-01	35 000	-	35 000	35 000	-	-
INSERM DR BORDEAUX-INSERM-BOD-2022-14-FINANCEM	212 378	-	212 378	212 378	-	-
ANR-22-CE42-0012-01 MIGNON	168 268	-	168 268	33 653	33 653	100 962
ANR-22-CE51-0009-03 FLEXIGAN	101 915	-	101 915	-	40 764	61 151
ANR-22-CE24-0027-01 PRECISE	167 579	-	167 579	-	33 515	134 064
CIDPMEM-/UB-SMSP-2020-036	6 000	-	6 000	-	-	6 000
ADERA-AD22-482-SANSAPRO	35 000	-	35 000	-	35 000	-
ANR-22-CE45-0021-01 V-SMART	213 570	-	213 570	42 714	42 714	128 142
ANR-22-CE27-0012-01 LINK	309 282	-	309 282	61 856	61 856	185 570
CANCEROPOLE GSO N°2022-E12	20 000	-	20 000	20 000	-	-
ANR_22-CE45-0021-02_V-SMART	117 746	-	117 746	23 549	23 549	70 648
ANR_22-CE45-0014-02_MIRE4VTach	96 118	-	96 118	19 223	19 223	57 672
INSERM-BOD-2022-20-CONVENTION DE REVERSEMENT	255 000	-	255 000	-	255 000	-
LIGUE AAPMRC LCC SESSION 2 2022/LD DOUSSET	178 720	-	178 720	-	89 360	89 360
A ARCHIVER - La Métrie - Projet Arts en réseaux - WebConc	6 500	-	6 500	4 875	1 625	-
CRNA-2021/150707206-VITISOLAR	102 531	-	102 531	-	-	102 531
CRNA-2021/13631020-VITISOLAR	6 000	-	6 000	-	-	6 000
INCA-2022-116-TABAC-JCC22-002 (en cours de négociation)	119 340	-	119 340	59 670	47 736	11 934
ARRETE_F_N°_10-08-2022_GIVET	900	-	900	900	-	-
CPER 2.4.01.02- Imageries - CryoCLEMLive	180 000	-	180 000	-	180 000	-
CPER-DRARI_Capteur IRM Haute sensibilité_Dotation n°2103	902 607	-	902 607	540 000	60 000	302 607
Horizon europe + Consortium Agreement N° 2022-474 Regula	351 858	-	351 858	-	263 893	87 964
INCA-2022-202-APPIE	774 753	-	774 753	232 426	154 951	387 377
ANR-22-PETQ-0008 PQ-TLS	22 800	-	22 800	-	4 194	18 606
ITMO - 22CP132-00 - PCSI / 2022 / 3DCeIDOS / ANDRIQUE	178 404	-	178 404	142 723	-	35 681
EUROPE - G.A N°101093934 - Projet RADIOBLOCKS	315 000	-	315 000	-	152 240	162 761
Project 101056715 TranSensus LCA	180 415	-	180 415	-	135 311	45 104
INSERM-2211086-00-APPIE	253 039	-	253 039	-	202 431	50 608
Project_101085596 EDAP Jean Monnet	99 998	-	99 998	69 999	-	29 999
Région Nouvelle Aquitaine CPER DRARI P14 NanoCryoCLEM	212 157	-	212 157	190 941	21 216	-
ANSM-2022S058-Prescriptions potentiellement inappropriées	90 000	-	90 000	45 000	36 000	9 000
KIC - EU - Projet N° 21093 - ALCASIM	66 252	-	66 252	-	19 752	46 500
AAP_AUF_ILIME : Intervenir en milieu scolaire pour améliorer	20 000	-	20 000	-	20 000	-
ANR-22-CE21-0011-05_UnderPhe	73 879	-	73 879	-	29 550	44 329
FONDATION CLEMENT FAYAT	117 000	-	117 000	-	39 000	78 000
ANR-22-CE27-0016-02_NeHos	116 051	-	116 051	-	46 420	69 631
INCA-2022-126-RESPPAC	286 308	-	286 308	85 892	85 892	114 523
ICVV_UB22-361_SOVIMETA	16 800	-	16 800	-	12 000	4 800
INSERM ITMO 22CE070-00	129 600	-	129 600	-	103 680	25 920
Care4Care - Horizon Europe- 101094603	353 563	-	353 563	-	265 172	88 391
INCA - N°2022-146 SPAV1- 22-034 L'altération de l'activité do	566 460	-	566 460	169 938	113 292	283 230
ANR-22-CP-J2-0007-01 Chaire professeur Junior	200 000	-	200 000	200 000	-	-
MISSIONS EUSKAMPUS 1.0-21 CRI4.0	5 500	-	5 500	5 500	-	-
OIT - N°40359733/0 Enhancing labour standarts & protection	25 440	-	25 440	-	14 790	10 650
ANR-22-CPJ2-0010-01 -CHAIRE PJ	200 000	-	200 000	200 000	-	-
ANR-22-CE14-0033-03: Projet BaT-MS	99 949	-	99 949	19 989	29 984	49 976
DA INCa 2022-068 : Projet Maya SALEH	993 600	-	993 600	298 080	198 720	496 800
DA INCa 2022-094: Projet SISIRAK	576 504	-	576 504	172 951	115 301	288 252
REGION Nouvelle Aquitaine - AAPR2020A-2019-8317110 Col	49 000	-	49 000	-	-	49 000
CNRS_CONVENTION DE TRANSFERT DE CREDITS_2022	4 000	-	4 000	-	-	4 000
Etude "contrôle non destructif par les méthodes US, IR et Tera	35 000	-	35 000	-	35 000	-
ANR-22-CE28-0023-03 - IDA	46 330	-	46 330	-	23 165	23 165
Région - n°14728120 - Cinéma émotif 2.0	15 000	-	15 000	10 500	-	4 500
INCA - N°2022-146 SPAV1- 22-034 L'altération de l'activité do	253 000	-	253 000	-	-	253 000
TWIST ANR-22-CE-17-0049-03	96 107	-	96 107	-	38 442	57 665
ADERA-AD22-558 PF Projet M&MS	40 000	-	40 000	-	40 000	-
SIDACTION - ref 22-2-AEQ-13443-1	72 842	-	72 842	-	36 421	36 421
PRIX JOSY REFFEIRS - BOURSE DOCTORALE SARAH CO	75 000	-	75 000	-	75 000	-
LES RECOLTES DE L'ESPOIR - RE-2023-1AD - GROSSET	5 000	-	5 000	-	5 000	-
CHU BORDEAUX-CHUBX 2021/50-COLAUTOP	36 036	-	36 036	-	21 622	14 414
Agence de la biomédecine / 22GREFFE007 / Recherche et gr	20 000	-	20 000	-	14 000	6 000
CHU BORDEAUX-2021-309-DRC-CCR-D-PAPASéPA	33 552	-	33 552	-	29 914	3 638
FBU-10174/2022-ARÔMES	88 640	-	88 640	-	88 640	-
STELLANTIS -CONTRAT D'ETUDE «OPENLAB ELECTRONI	185 600	-	185 600	-	175 000	10 600
Programme PAUSE Collège de France	9 800	-	9 800	-	9 800	-

Opérations	Montant de l'opération	Prélèvement sur la trésorerie	Montant	Encaissements au titre des années antérieures	Encaissements pour l'année n	Restes à encaisser
	(1)	(14)	(15)=(1)-(14)	(16)	(17)	(18)=(15)-(16)-(17)
Projet HYperStock	137 618	-	137 618	-	49 542	88 076
ANR-22-CE51-0030-01_PLAYER ONE	123 046	-	123 046	-	49 218	73 828
PRESTATION PLATEFORME CREDIM 2023 BPH	45 000	-	45 000	-	45 000	-
Ligue contre le cancer : Myriam CAPONE	20 000	-	20 000	-	10 000	10 000
CARSAT- co-financement étude épidémiologique du vieillissement	20 000	-	20 000	-	20 000	-
Fondation Vaincre Alzheimer : Phenomewide association study	100 000	-	100 000	-	25 000	75 000
URN 9641	2 567	-	2 567	-	2 567	-
Ecole nationale supérieure des sciences agronomiques de Bordeaux	12 500	-	12 500	-	5 000	7 500
CHU AST2022-405: NEODEM	24 000	-	24 000	-	24 000	-
MOTAC AST CT2022-444	4 800	-	4 800	-	4 800	-
CHU AST2021-645: COATING	6 000	-	6 000	-	1 600	4 400
AUF-DOSSIER N°2658-SAMIA	15 000	-	15 000	-	15 000	-
European Research Executive Agency (REA) projet	482 795	-	482 795	-	-	482 795
Association Encephalia-M2 PERROT-Equipe Jérôme BAUFRE	3 500	-	3 500	-	3 500	-
Association Autour des Williams - S. Pietropaolo - Subvention	15 000	-	15 000	-	15 000	-
MSA Coalition - Amplification and discrimination of CSF fibrillar	46 000	-	46 000	-	46 000	-
LIGUE PYRENEES ATLANTIQUES 2021 LAURENT C	15 000	-	15 000	-	15 000	-
TECHNOPOLE DE LA REUNION -PROJET 118 - MYASSETR	10 000	-	10 000	-	10 000	-
ModConFlex HORIZON-MSCA-2021-DN-01	534 827	-	534 827	-	401 120	133 707
PROJET EUROPEAN REA_PROJET - 101079482 SUPRALIM	242 063	-	242 063	-	181 547	60 516
REGION_AAPR2022A-2021-17254510_GlioSRM	50 000	-	50 000	-	25 000	25 000
FLI_MRESAT_RE2_2022	7 500	-	7 500	-	7 500	-
INSERM: Projet europe HORIZON 2020EDCTP2-PREVACTION	35 469	-	35 469	-	-	35 469
ANR-22-CE10-0015-03 -REGECOS	195 490	-	195 490	-	78 196	117 294
OFB-OFB.21.0446-GEREXPO	26 335	-	26 335	-	26 335	-
IA FOR WOOD Région n°15121220	110 000	-	110 000	-	74 000	36 000
KIC - EU - Projet N°22039 - HiQ-LCA. High-Quality Life Cycle	268 758	-	268 758	-	40 264	228 494
ANR-22-ASTR-0008-01-LCDI	68 396	-	68 396	-	34 197	34 199
FIRAH-INTIMATE	94 407	-	94 407	-	37 763	56 644
CONVENTION ASL-HSP FRANCE	25 000	-	25 000	-	25 000	-
VBG SATT	32 169	-	32 169	-	32 169	-
Fondation FYSSEN-Mécanique neuronale des comportements	23 000	-	23 000	-	23 000	-
ANR 22-CE51-0037-04 MPM4RER	221 469	-	221 469	-	88 586	132 883
ANR-22-CE14-0075-01 LUMEN	212 869	-	212 869	-	85 146	127 723
Europe_HORIZON-MSCA-2021-SE-01_PsyComed_Marc LAN	454 275	-	454 275	-	454 275	-
INRAE_2022-COMIP-24_Projet TRANSFERT_2/2	11 040	-	11 040	-	3 312	7 728
ANR_22-CHR4-0003-02_SNOW	158 844	-	158 844	-	95 306	63 538
DECIDE - TB_EDCTP3-2022-CALL1-01-01	1 394 279	-	1 394 279	-	725 025	669 254
ANR-22-CE10-0014-03_SIRENE	63 280	-	63 280	-	25 312	37 968
ANR-22-CE43-0019-07_PANTHER2_Guyanne	149 985	-	149 985	-	59 992	89 993
Région nouvelle aquitaine - N° 22703320 - R4	398 900	-	398 900	-	100 000	298 900
INTEGRATE_EDCTP3-2022-CALL1-01-02	979 015	-	979 015	-	124 553	854 462
FEDERATION FRANCAISE DU SYNDROME DE WILLIAMS	15 000	-	15 000	-	15 000	-
SHOM-22CP02- Projet AMETISTE	99 125	-	99 125	-	62 063	37 063
SORBONNE UNIVERSITE/ANR-22-POCE-0004-PPR Projet F	156 613	-	156 613	-	46 984	109 629
COMMISSARIAT A L'ENERGIE ATOMIQUE ET O ENERGIES AL	312 176	-	312 176	-	93 653	218 523
ANR-22-EDIR-0003-03 Projet ITCH	149 372	-	149 372	-	59 748	89 624
LNCC-EL2023.LNCC/Fra-EQUIPE ELABELLISEE LIGUE	75 000	-	75 000	-	75 000	-
EUROPEAN RESEARCH EXECUTIVE AGENCY (REA) projet	1 070 354	-	1 070 354	-	517 302	553 052
CE-101067165-OSCILLIGHT	211 755	-	211 755	-	137 641	74 114
Fondation Bordeaux Université / projet CRISPRScreen / P. Y D	35 200	-	35 200	-	35 200	-
ANR-22-NEU2-0004-02 MatriSVDs	212 000	-	212 000	-	105 998	106 002
Opération European Executive Agency (REA) projet 10109502	27 462	-	27 462	-	-	27 462
CT 22707020 - Laboratoire commun avec Nobatek - INEF 4 - f	240 000	-	240 000	-	144 000	96 000
A ARCHIVER DOUBLON DE L OPE-2022-0377	-	-	-	-	-	-
MAIF-Sinistre B18-Incendie du 19/02/2021-N°M21 0266019 K	58 787	-	58 787	-	58 787	-
MAIF-Sinistre B18-Incendie du 19/02/2021-N°M21 0266019 K	120 197	120 197	-	-	120 197	-
Experts for Research and Innovation (EFI) Contrat de prestati	34 913	-	34 913	-	34 913	-
OFB-22-0958 projet ECHPASS	103 500	-	103 500	-	31 050	72 450
ANR-22-CE27-0027-06-DECACLIM	16 837	-	16 837	-	6 734	10 103
FRM DUCROT - SPF2023309015897	159 000	-	159 000	-	159 000	-
ANR_22-CE18-0047-01_LPCBioMab	271 822	-	271 822	-	108 728	163 094
ANR-22-CE27-0027-07 Proj DECACLIM	96 575	-	96 575	-	38 630	57 945
AFGS RICHEZ	60 000	-	60 000	-	60 000	-
ANR-22-SARG-0002-07 proj WEEDS OF CHANGE	61 585	-	61 585	-	30 792	30 793
UNIVERSITE PAUL-VALERY MONTPELLIER-2022DRI00271	15 950	-	15 950	-	15 950	-
Association Connaitre les Syndromes Cerebelleux	20 000	-	20 000	-	20 000	-
FONDATION DE FRANCE-00136915/PR-154168-CLEMENCE	1 189 908	-	1 189 908	-	400 000	789 908
Chaire Régulation des jeux d'argent et de hasard	102 624	-	102 624	-	102 624	-
ANR-DAWN-AF - ERA PerMed 2022	284 500	-	284 500	-	90 000	194 500
SATT AQUITAINE n° AT-2021-232-BV2021-011	30 000	-	30 000	-	30 000	-
FONDATION BORDEAUX UNIVERSITE-10228/2023-RESCO	120 000	-	120 000	-	28 837	91 163
PLASFITO AEAG-Projet I3P-2/2	20 000	-	20 000	-	-	20 000
LIGUE CANCER GIRONDE-JR/GM/LT/11-2022/23-V. RONDE	20 000	-	20 000	-	10 000	10 000
INSERM-BOD-2023-03-BEZARD	22 000	-	22 000	-	11 000	11 000
CIVB_AST CT 2023-056_DEMOSS	99 200	-	99 200	-	33 000	66 200

Opérations	Montant de l'opération	Prélèvement sur la trésorerie	Montant	Encaissements au titre des années antérieures	Encaissements pour l'année n	Restes à encaisser
	(1)	(14)	(15)=(1)-(14)	(16)	(17)	(18)=(15)-(16)-(17)
ECOLE PRATIQUE DES HAUTES ETUDES - 2023-115 - EPH	16 904	-	16 904	-	16 904	-
CTIFL - AAP 2021 21AIP3950384 - SOPAM	36 064	-	36 064	-	10 819	25 245
FONDATION BORDEAUX UNIVERSITE -10239/2023- RESCO	52 534	-	52 534	-	19 936	32 598
ANR-22-CE92-0038-01_DivFUSE	211 186	-	211 186	-	126 710	84 476
MALAKOFF HUMANIS AGRIC-ARRCO - HEALTHY AGING -	30 000	-	30 000	-	15 000	15 000
ADERA-AD22-036 Proj UT2A	10 000	-	10 000	-	10 000	-
REGION NA_2022A-2021-170553_Allocation Post Doctorale0	46 000	-	46 000	-	46 000	-
MSCA_GA-101109977_TaphArt	211 755	-	211 755	-	127 344	84 411
FAN-PET	7 000	-	7 000	-	-	7 000
CHU 2023-226-BIO-ST-R/D: Maintenance appareil PCR d'UB	5 833	-	5 833	-	-	5 833
SAFRAN-AST-CT2022-461-SAMC	55 000	-	55 000	-	45 000	10 000
INRAE_2022-COMIP-24_Projet TRANSFERT_1/2	245 019	-	245 019	-	73 506	171 513
Région_Nvle_Aquitaine_AAPR2021-2020-11814310_Evaluati	81 900	-	81 900	-	40 950	40 950
INSERM IReSP_22IIOX-00_BLANC2022_N°297645_Vuln	75 488	-	75 488	-	60 390	15 098
CPER BIO ARCHEO-DR15D-23-007	250 000	-	250 000	-	250 000	-
CE-101067273-OPS-CLC	195 915	-	195 915	-	127 345	68 570
Bourse Leakey Souron	22 962	-	22 962	-	22 962	-
ANR	-	-	-	-	-	-
ADERA AD 23-122_CDTA	150 000	-	150 000	-	50 000	100 000
ANR_23-MRS-01_DisRUPT Me	34 358	-	34 358	-	27 486	6 872
REGION N°24953220 - R3 Rivages - Phase consolidation	400 000	-	400 000	-	100 000	300 000
Reversement Inca /Inserm n°2020-121 Dmytro MICHENKO	55 096	-	55 096	-	50 700	4 396
Indemnisation incendie 3809909P-M210246377D	20 292	-	20 292	-	20 292	-
CANIDEA-UB 2023-0398-01-CANIDEA-ERGO	47 380	-	47 380	-	47 380	-
ANR_22-CE01-0031-03_Projet MEGA	22 928	-	22 928	-	11 463	11 465
Convention de financement post-doc AAP ANRS-MIE n°23316	151 711	-	151 711	-	15 942	135 769
ANR-23-MRS1-0011-01-VinTSA	34 638	-	34 638	-	27 710	6 928
Fondation Bordeaux Université	14 734	-	14 734	-	14 734	-
CE_GA101108833_TIRECUA	211 755	-	211 755	-	127 345	84 410
FRM / FDT202304016952 / BOURSE DE SOUDURE / MENE	40 040	-	40 040	-	40 040	-
OFB-OFB-22-1497-PELYCANO	499 482	-	499 482	-	149 845	349 637
EUROPE_ERC2022STG_Project 101076351_SMHEART	1 415 375	-	1 415 375	-	829 225	586 150
STELLENBOSCH UNIVERSITY-UB 2023-0400-01-CAPTURE	91 837	-	91 837	-	91 837	-
Fondation Clément FAYAT - TAP-DLB - BEZARD	50 000	-	50 000	-	25 000	25 000
CHU BX-2023-03-DRC-CRS-D-SOFTER IV	100 631	-	100 631	-	47 800	52 831
AMU-GRIC-RdR_Convention de reversement	16 200	-	16 200	-	16 200	-
CANCEROPOLE IDF-2023-1-SEQ-01-UNIV BORDEAUX-1-S	63 763	-	63 763	-	19 129	44 634
CENTRE LEON BERAD-Convention de reversement-CLEOPA	34 884	-	34 884	-	34 884	-
ANR-23-AERC-0005_METALPOP	189 886	-	189 886	-	66 567	123 319
ANR-22-PNCQ-0002-11 HQI-R&D France 2030	164 856	-	164 856	-	40 000	124 856
Don Mutualité Française des Landes	80 000	-	80 000	-	80 000	-
RégionNouvelleAquitaine_DEE21-04-2022-22912420_CPER-	520 000	-	520 000	-	312 000	208 000
FRM - FDT202304016345_Vianney SALVI	40 040	-	40 040	-	40 040	-
OFB N°2023-0311	6 750	-	6 750	-	6 750	-
FBU_Convention de reversement N° 10258/2023	63 631	-	63 631	-	14 140	49 490
Institut de France -Bourse Leloulon Delalande de Kanchan Kul	114 000	-	114 000	-	57 000	57 000
CNES_Allocation de recherche doctorale_23-040	70 800	-	70 800	-	23 600	47 200
2023-428-DRC-RC-D - Bordeaux Initiative Neurodegenerative	50 000	-	50 000	-	50 000	-
Fondation Clément FAYAT_Convention de financement à Dav	50 000	-	50 000	-	25 000	25 000
FRM-ECO20230601738866-Kevin LETORT	117 120	-	117 120	-	117 120	-
IReSP / CNSA - Y SIMON - Bourse doctorale "Autonomie du s	139 776	-	139 776	-	56 576	83 200
ARDCO6	120 000	-	120 000	-	50 000	70 000
ANR-22-CHLD-0005-10- Proj CHLOR2NOU	115 825	-	115 825	-	34 747	81 078
REGION AAPR2023-2022-24105610-SCOUT &SEE	58 500	-	58 500	-	29 250	29 250
SANOFI AST 2022-561 236001 Accord de transfert de matéri	1 250	-	1 250	-	1 250	-
CIVB_AST CT 2022-579_NEWVINE MICROVINIFICATION	105 875	-	105 875	-	43 375	62 500
REGION AAPR2023A-2022-24356210 BONIFACE	58 500	-	58 500	-	29 250	29 250
CRA 24946720 scrome	7 000	-	7 000	-	4 900	2 100
FRM EQU202303016320 BLANCO P	355 000	-	355 000	-	113 033	241 967
CRA 25946720 Scrome	7 000	-	7 000	-	4 900	2 100
Avenant à la convention de partenariat pour le recrutement et l	38 000	-	38 000	-	38 000	-
FRM EQU202303016283: Bases moléculaires et cellulaires de	383 200	-	383 200	-	135 696	247 505
ARC ARDCO42023010006118 Bourse SANTA	34 280	-	34 280	-	34 280	-
ANRS : Mécanismes de reconnaissance de récepteur et de ne	89 960	-	89 960	-	-	89 960
ANRS n°23625: Etude et structure/fonction du complexe intasc	31 075	-	31 075	-	31 075	-
REGION AAPR2023A-2022-24360110 SCHMITT N	58 500	-	58 500	-	29 250	29 250
CNRS-Reversement DR15D-23-023-VARDALAKIS Nikolaos	27 000	-	27 000	-	27 000	-
FONDATION UNIVERSITE DE BORDEAUX REF 10250/2023	118 000	-	118 000	-	9 833	108 167
PFIZER AST CT2021-206 CHU BDX 23-067 Soutien à la rech	48 000	-	48 000	-	15 000	33 000
CHU STRAVI - CHUBX 2021/54 BONIFACE	638 000	-	638 000	-	118 500	519 500
EREA_MSCA_AURORA_101109260	195 915	-	195 915	-	127 345	68 570
Fondation FYSSSEN - Post-doctorat GARCIA BAOS Alba - Frat	90 000	-	90 000	-	-	90 000
Région Allocation doctorale (chef de file Audrey GROS) AAPR	58 500	-	58 500	-	29 250	29 250
FBU-CONVENTION REVERSEMENT N°10252/2023-ASSOCI	5 280	-	5 280	-	5 280	-
REGION-AAPPF20231-2022-24050210 VOXCELL / ANDRIQU	26 300	-	26 300	-	26 300	-
Projet "Centre d'Innovation en Contrôle Non Destructif"	30 800	-	30 800	-	30 800	-

Opérations	Montant de l'opération	Prélèvement sur la trésorerie	Montant	Encaissements au titre des années antérieures	Encaissements pour l'année n	Restes à encaisser
	(1)	(14)	(15)=(1)-(14)	(16)	(17)	(18)=(15)-(16)-(17)
ARC - 2023 - ARCD0C42023010006087 - Landry PEYRAN	34 468	-	34 468	-	34 468	-
ARC - 2023- ARCD0C42023010006019 - Dorian BESSON	34 674	-	34 674	-	34 674	-
CONVENTION DGRIS 2023-2 A	55 000	-	55 000	-	30 250	24 750
CONVENTION DE RECHERCHE N°2023//CANCEROPOLE G	25 000	-	25 000	-	25 000	-
Projet ANR MULTI-FIRE - ANR-23-CE51-0001-02	163 383	-	163 383	-	32 676	130 707
Région AAPR2023-2022-24333010 NORTON	114 000	-	114 000	-	57 000	57 000
GIP Seine Aval_SA7-proj EVEREST	43 358	-	43 358	-	13 007	30 350
Subvention INRAE N-A colloque POLLINECO 2023	2 000	-	2 000	-	2 000	-
Convention UB-CNRS GDR Pollinéco n° 274042	10 000	-	10 000	-	10 000	-
FRM LAPIOS - FDT202304016359	40 040	-	40 040	-	9 501	30 539
REGION_AAPR2023-2022-24168010 I3P PLASFITO	57 600	-	57 600	-	28 800	28 800
CONVENTION N° 26927720 EDAP - Région Nouvelle Aquitai	400 000	-	400 000	-	100 000	300 000
REGION AAPRR2023-2022-24045710_H2&HEAT	28 600	-	28 600	-	14 300	14 300
ANR-22-PETA-0003_PEPR DC-ARCHITECT	186 710	-	186 710	-	-	186 710
CEFIPRA_6708-2_MicroMat	22 461	-	22 461	-	7 500	14 961
UPVM-2022DRI00522_LANGPOP2	10 000	-	10 000	-	10 000	-
ANR-23.....PEPR IA EMERGENCES	840 120	-	840 120	-	189 027	651 093
GRANT AGREEMENT 101103423 HIDRA	498 963	-	498 963	-	174 637	324 326
FBU_Convention de reversement N°10261/2023	100 000	-	100 000	-	-	100 000
ANR-23-CE48-0002-01-TOTORO Pellet Mary	186 026	-	186 026	-	37 205	148 821
ANR-23-CE40-0011-02 Cyclades Brunebarbe	40 394	-	40 394	-	8 078	32 316
CRNA_AAPPF2023-2022-24370210_Mise à niveau d'un appa	140 000	-	140 000	-	70 000	70 000
CIVB_AST CT2023-083_DESALCO	166 000	-	166 000	-	35 400	130 600
Projet ANR ALTIOR	209 521	-	209 521	-	28 383	181 138
Projet CLIMATE 2023-2025-AST CT2023-079	46 400	-	46 400	-	22 500	23 900
Ligue Contre le Cancer Dordogne / Influence des cellules myél	5 000	-	5 000	-	5 000	-
Convention de Reversement INSERM-BOD-2023-20	69 663	-	69 663	-	69 663	-
COMMISSARIAT A L'ENERGIE ATOMIQUE ET AUX ALTERN	52 100	-	52 100	-	20 000	32 100
RNA CONVENTION N°AAPR2023-2022-24277210	24 872	-	24 872	-	-	24 872
PROJET N° ANR-23-CE26-0003-01 Acronyme VCS	209 408	-	209 408	-	-	209 408
STIGMAPRO	55 000	-	55 000	-	-	55 000
ANR-23-CE17-0003-01-CarDiCo	261 618	-	261 618	-	-	261 618
SOCIETE FRANCAISE DE CARDIOLOGIE - CONTRAT CLEM	19 000	-	19 000	-	-	19 000
Allocaton postdoc Peiqi ZHANG-2023-2025	90 000	-	90 000	-	-	90 000
Projet d'étude d'impact AfricaRice	28 467	-	28 467	-	-	28 467
CE INTEREG BOTS	-	-	-	-	-	-
Convention reversement Université PSL_AIDHY	221 652	-	221 652	-	-	221 652
Convention 27769920	-	-	-	-	-	-
Projets Européens Internationaux -Interreg "BOTS"	588 480	-	588 480	-	-	588 480
ANR-AAP CE19 I-Wrist	337 350	-	337 350	-	-	337 350
LABEX COTE	4 803 156	-	4 803 156	63 106	-	4 740 050
EQUIPEX ELORPRINTEC	8 076 390	-	8 076 390	-	37 350	8 039 040
IHU-LIRYC.ANR-10-IAHU-0004 -UNIVERSITE DE BORDEAU	19 120 710	-	19 120 710	6 060 376	200 000	12 860 334
IDEX - Action KIC - KIC Raw Materials - FIN 239	919 779	-	919 779	-	-	919 779
IDEX - Chaire junior 2015- SCHMITT - T4MS - FIN 372	366 379	-	366 379	-	-	366 379
IDEX - Attractivité - Chaire senior 2016 - BOUY - FIN 442	300 000	-	300 000	-	-	300 000
IdEx. Pilotage. MS DIPE FIN 507	3 269 837	-	3 269 837	162	-	3 269 675
IDEX ENTREPRENEURIAT FIN 529	551 301	-	551 301	-	-	551 301
IDEX FORMATION DEFI INTERNATIONAL FIN 548	573 700	-	573 700	-	-	573 700
IDEX. Intensifier l'innovation et l'entrepreneuriat. UB Friendly F	150 000	-	150 000	-	-	150 000
IDEX. Internationalisation Plateforme Europe FIN 600	1 163 270	-	1 163 270	17 083	-	1 146 187
IDEX SOUTIEN PHD CAREER CENTER FIN 649	1 241 220	-	1 241 220	-	-	1 241 220
IDEX.INTERNATIONAL.LTC.QuantumChemPhys FIN 665	115 000	-	115 000	-	-	115 000
IDEX.ATTRACTIVITE.Chaire Junior 2016 - Vanja SISIRAK F	336 414	-	336 414	-	-	336 414
IDEX.TALENT MANAGEMENT PROMOTION DES CARRIERI	438 000	-	438 000	8 000	-	430 000
IDEX. Chaires Senior 2017 / Olivier BARGAIN FIN 770	216 420	-	216 420	-	-	216 420
EUR Digital Public Health (DPH)	4 517 700	-	4 517 700	-	-	4 517 700
EUR Neurosciences	6 537 650	-	6 537 650	-	-	6 537 650
EUR LIGHT Sciences & Technologies	5 166 650	-	5 166 650	-	-	5 166 650
IDEX. ATTRACTIVITE Chaires Junior Op Neurocampus SOUK	288 030	-	288 030	-	-	288 030
Fond Mutualisé EUR	2 464 180	-	2 464 180	-	-	2 464 180
IDEX.Formation de demain.AERONAUTIX - FIN 814	2 000 000	-	2 000 000	-	-	2 000 000
IDEX. Talents.Chaire Junior 2018 / Timea CSENGERI FIN 86	240 800	-	240 800	-	-	240 800
IDEX Chaire Senior 2018 / David-Alexandre TREGOUET FIN 4	214 900	-	214 900	-	-	214 900
IDEX INTERNATIONALISATION FONCTIONNEMENT PLATE	49 484	-	49 484	-	-	49 484
IDEX. Talents.Chaire Junior 2018 / Nicolas MARTIN FIN 884	183 884	-	183 884	-	-	183 884
IdEx.Chaire internationale JUODKAVIS 2016 FIN 897	100 000	-	100 000	-	-	100 000
IDEX INTELLIGENCE ARTIFICIELLE FIN 899	245 500	-	245 500	-	-	245 500
PROGRAMME EUR_RECETTES FLECHEES	7 459 980	-	7 459 980	5 839 920	1 459 980	160 080
PROGRAMME IDEX-RECETTES FLECHEES	155 021 744	-	155 021 744	83 348 744	23 891 000	47 782 000
IDEX. International. Bordeaux-Waterloo. Workshop AI FIN 927	122 000	-	122 000	-	-	122 000
IdEx.Doctorat international 2019.FIN 963	777 400	-	777 400	-	-	777 400
IdEx.international.Attractivité M to D 2019 FIN 970	284 800	-	284 800	-	-	284 800
IDEX.Chaire senior.Maya SALEH.FIN 975	363 200	-	363 200	-	-	363 200
A ARCHIVER - ANR-19-MPGA-0006 ECS MAKE OUR PLANE	540 000	-	540 000	324 000	213 114	2 886
IdEx Chaires junior 2019 Petya KRASTEVA FIN 979	301 656	-	301 656	-	-	301 656

Opérations	Montant de l'opération	Prélèvement sur la trésorerie	Montant	Encaissements au titre des années antérieures	Encaissements pour l'année n	Restes à encaisser
	(1)	(14)	(15)=(1)-(14)	(16)	(17)	(18)=(15)-(16)-(17)
IdEx.Visiting Scholars 2019.Paule HALLEY.FIN 986	8 500	-	8 500	-	-	8 500
IDEX.TALENTS.ChairesJunior2019.Emmanuelle THINON FIN	258 400	-	258 400	-	-	258 400
IdEx.Talents.Visiting Scholars 2019.Maxim SUKHAREV.FIN 9	8 500	-	8 500	-	-	8 500
IDEX.TALENTS.VisitingScholars2019-2.E.VECINO FIN 991	40 000	-	40 000	-	-	40 000
IDEX.TALENTS.ChaireSenior2019.Nicolas REYES FIN 1001	518 450	-	518 450	-	-	518 450
IdEx.Talents.Chaire Junior.Etienne DUCROT. FIN 1003	220 000	-	220 000	-	-	220 000
IDEX.Pré-maturation SPARK.BORDSFORD FIN 1006	111 200	-	111 200	-	-	111 200
projet FRANCE LIFE IMAGING - FLI	4 159 334	-	4 159 334	643 963	39 860	3 475 511
RHU 4 - SHIVA ANR-18-RHUS-0002	4 765 819	-	4 765 819	3 363 462	617 460	784 897
IDEX.Cotisations CDI Masse salariale Fonds IdEx. FIN 1012	315 233	-	315 233	-	-	315 233
IDEX.PREMATURETION.SPARK.FIN 1014	10 000	-	10 000	-	-	10 000
IDEX.TALENTS.Visiting Scholars 2020 DONIZETTI DE OLIVE	8 500	-	8 500	-	-	8 500
IDEX Fonds pour l'animation scientifique Fédération des platef	714 000	-	714 000	-	-	714 000
IDEX. Master international.Environmental Contamination and T	1 900	-	1 900	-	-	1 900
IdEx. accompagnement RHU SHIVA FIN 1078	198 000	-	198 000	-	-	198 000
Convention de Collaboration et de Financement dans le cadre	50 000	-	50 000	-	-	50 000
Idex. Talents. Chaires senior.Caroline Tokarski.FIN 1089	525 000	-	525 000	-	-	525 000
IdEx. Frais de gestion établissement FIN 1093	12 089 257	-	12 089 257	-	-	12 089 257
IdEx. Frais de gestion partenaires FIN 1094	235 783	-	235 783	-	-	235 783
IdEx. Chaires senior.Victor APPAY FIN 1097	330 000	-	330 000	-	-	330 000
IdEx.International.Doctorat 2020. FIN 1100	742 600	-	742 600	-	-	742 600
IdEx.international.Attractivité M to D 2020 FIN 1101	280 700	-	280 700	-	-	280 700
IDEX.INTERNATIONAL.Visiting Scholars 2020 MATSUDA FIN	21 500	-	21 500	-	-	21 500
Convention de reversement de la quote-part de l'aide ANR (17	399 008	-	399 008	-	-	399 008
IDEX.SPARK.Projet DIAG RCC.FIN 1110	100 269	-	100 269	-	-	100 269
IDEX.TALENTS.Fonds d'investissement.Post-doc C.HERRY.F	100 000	-	100 000	-	-	100 000
IDEX.Post-doc.Chaire IA INTENDED.M. BIENVENU.FIN 1114	110 800	-	110 800	-	-	110 800
RNA_9191620_VITIREV action 5.1	139 500	-	139 500	-	-	139 500
IdEx.Études stratégiques.FIN 1131	176 880	-	176 880	-	-	176 880
ANR-20-SFRI-0001_UBGRS2.0	18 000 000	-	18 000 000	1 800 000	3 600 000	12 600 000
IdEx.NTU-UBx Joint Seed Funding Sidi Mohammed ELACHAC	3 000	-	3 000	-	-	3 000
IDEX.GPR HOPE-GOUVERNANCE.FIN 1171	170 420	-	170 420	-	-	170 420
IDEX.GPR LIGHT GOUVERNANCE.FIN 1177	667 500	-	667 500	-	-	667 500
IDEX.GPR HOPE-WP1.FIN 1172	280 600	-	280 600	-	-	280 600
IDEX.GPR LIGHT THRUST 1 Extreme states of light and matt	1 395 000	-	1 395 000	-	-	1 395 000
IDEX.GPR HOPE-WP2.FIN 1173	275 500	-	275 500	-	-	275 500
IDEX.GPR LIGHT THRUST 2 Hybrid systems for quantum tec	1 150 000	-	1 150 000	-	-	1 150 000
IDEX.GPR HOPE-WP3.FIN 1174	561 000	-	561 000	-	-	561 000
IDEX.GPR LIGHT THRUST 3 Downsize all Optics in One FIN	1 772 500	-	1 772 500	-	-	1 772 500
IDEX.GPR LIGHT THRUST 4 Hybridization in biophotonics an	1 515 000	-	1 515 000	-	-	1 515 000
IDEX.GPR HOPE-WP4.FIN 1175	259 500	-	259 500	-	-	259 500
IDEX.GPR HOPE-WP5.FIN 1176	463 000	-	463 000	-	-	463 000
IDEX.GPR HUMAN PAST-EMERGING PROJECTS FIN 1182	379 070	-	379 070	-	-	379 070
IDEX.GPR HUMAN PAST-FIELDWORK COMPONENT FIN 1	173 956	-	173 956	-	-	173 956
IDEX.GPR HUMAN PAST-WP1.FIN 1184	495 396	-	495 396	-	-	495 396
IDEX.GPR HUMAN PAST-WP2 FIN 1185	629 213	-	629 213	-	-	629 213
IDEX.GPR HUMAN PAST-WP3 FIN 1186	632 808	-	632 808	-	-	632 808
IDEX.GPR HUMAN PAST-WP4 FIN 1187	512 385	-	512 385	-	-	512 385
IDEX.GPR HUMAN PAST-WP5 FIN 1188	566 172	-	566 172	-	539	565 633
IDEX.GPR HUMAN PAST-WP6-TIPPING POINTS FIN 1189	71 000	-	71 000	-	-	71 000
IDEX.GPR BPS -gouvernance.FIN 1190	587 000	-	587 000	-	-	587 000
IDEX.GPR BPS -WP1 WATERLOO.FIN 1191	213 500	-	213 500	-	-	213 500
IDEX.GPR BPS -WP2 Com4LIFE.FIN 1192	418 400	-	418 400	-	-	418 400
IDEX.GPR BPS -WP3 PROMISE.FIN 1193	622 746	-	622 746	-	-	622 746
IDEX.GPR BRAIN_2030-WP1 NEUROTECHNOLOGIES FIN	1 575 949	-	1 575 949	-	-	1 575 949
IDEX.GPR BRAIN_2030-WP2 NANOCODING FIN 1204	862 824	-	862 824	-	-	862 824
IDEX.GPR BRAIN_2030-WP3 MEMORY FIN 1205	703 619	-	703 619	-	-	703 619
IDEX.GPR BRAIN_2030-WP4 NEURODEGEN FIN 1206	803 083	-	803 083	-	-	803 083
IDEX.GPR BRAIN_2030-WP5 INHIBITION FIN 1207	652 219	-	652 219	-	-	652 219
IDEX.GPR BRAIN_2030-WP6 NEUROFOOD FIN 1208	796 840	-	796 840	-	-	796 840
IDEX.GPR BRAIN_2030-WP7 ADAPSY FIN 1209	1 236 622	-	1 236 622	-	-	1 236 622
IDEX.GPR BRAIN_2030-WP8 SOUDURE FIN 1210	1 568 844	-	1 568 844	-	-	1 568 844
IDEX.GPR BPS-WP4 Mycorhize.FIN 1194	188 900	-	188 900	-	-	188 900
IDEX.GPR BPS-WP5 PERFIT.FIN 1195	198 000	-	198 000	-	-	198 000
IDEX.GPR BPS-WP6 PRESAGE.FIN 1196	400 000	-	400 000	-	-	400 000
IDEX.GPR BPS-WP7 Tepimemory.FIN 1197	217 670	-	217 670	-	-	217 670
IDEX.GPR BPS-WP8 Dynasty.FIN 1198	184 700	-	184 700	-	-	184 700
IDEX.GPR BPS-WP9 VIN WIN.FIN 1199	569 800	-	569 800	-	-	569 800
IDEX.GPR BPS-WP10 QualiBWine.FIN 1200	223 050	-	223 050	-	-	223 050
IDEX.GPR BPS-WP11 PHYTOSTIM.FIN 1201	196 200	-	196 200	-	-	196 200
IDEX.GPR BPS-WP12 DATA Minig.FIN 1202	160 000	-	160 000	-	-	160 000
IdEx. Chaires Pré-Recrutement.EvanHARRELL.FIN 1211	380 000	-	380 000	-	-	380 000
IDEX.GPR PPM-GOUVERNANCE.FIN 1212	383 045	-	383 045	-	-	383 045
IDEX.GPR PPM-WP1.FIN 1213	1 290 050	-	1 290 050	-	-	1 290 050
IDEX.GPR PPM-WP2.FIN 1214	956 775	-	956 775	-	-	956 775
IDEX.GPR PPM-WP3.FIN 1215	1 158 500	-	1 158 500	-	-	1 158 500

Opérations	Montant de l'opération	Prélèvement sur la trésorerie	Montant	Encaissements au titre des années antérieures	Encaissements pour l'année n	Restes à encaisser
	(1)	(14)	(15)=(1)-(14)	(16)	(17)	(18)=(15)-(16)-(17)
IDEX.Fonds prématuration / projet Pandoret FIN 1217	100 000	-	100 000	-	-	100 000
IDEX.Fonds prématuration / projet ARDENT FIN 1218	61 000	-	61 000	-	-	61 000
IDEX.Fonds prématuration / projet MultiMAT FIN 1222	70 000	-	70 000	-	-	70 000
IDEX.GPR IPORA WP1 (ex GOUVERNANCE).FIN 1223	400 538	-	400 538	-	-	400 538
IDEX Plateforme BIOPROT FIN 1225	110 000	-	110 000	-	-	110 000
Idex. Chaires Pré-Recrutement.Laura ALVAREZ FRANCES.FI	403 835	-	403 835	-	-	403 835
IdEx.The Hub plan de relance UB FIN 1227	160 000	-	160 000	-	-	160 000
IDEX.Chaire IA Green AI_SAÏGHI FIN 1228	110 800	-	110 800	-	-	110 800
IdEx Plan de relance -forêt expérimentale - BIOGECO FIN 123	190 400	-	190 400	-	-	190 400
ANR-21-ESRE-0024: Convention attributive d'aide EquipEx+ N	2 910 060	-	2 910 060	291 006	465 610	2 153 444
ANR-21-ESRE-0024 - NanoCryoClem	-	-	-	-	-	-
ANR-21-ESRE-0024 - NanoCryoClem	230 000	-	230 000	-	-	230 000
IDEX. INTERNATIONAL.BIS DESTINATIONS PROSPECTIVE	46 203	-	46 203	-	-	46 203
IdEx Plan de relance - Santé des étudiants - cohorte i-Share (c	150 000	-	150 000	-	-	150 000
IdEx.LTC GREEN CONCRETE.FIN 1247	95 000	-	95 000	-	-	95 000
IdEx.LTC CoMorPD Non-motor CoMorbidity in Parkinson's d	95 000	-	95 000	-	-	95 000
INSERM 21TT054-00: Projet PRIOMICS	187 154	-	187 154	112 292	74 862	-
IdEx. Emergences phase 2 NETAWA Solange RIGAUD FIN 12	104 000	-	104 000	-	-	104 000
IdEx.Emergences phase 2 OPTONUTRICS BOSCH BOUJU F	100 000	-	100 000	-	-	100 000
IdEx. Emergences phase 2 / AutoLip A. BERNARD FIN 1261	85 000	-	85 000	-	-	85 000
IDEX.RRI.TACKLING GLOBAL CHANGE FIN 1262	1 092 605	-	1 092 605	-	-	1 092 605
IDEX.RRI.PHDS FIN 1263	852 750	-	852 750	-	-	852 750
IDEX.RRI.IMPACT FIN 1265	947 500	-	947 500	-	-	947 500
IDEX.RRI.NEW MOON FIN 1266	900 125	-	900 125	-	-	900 125
IDEX.GPR IPORA WP4 FIN 1267	168 460	-	168 460	-	-	168 460
IDEX.RRI.ROBSYS FIN 1268	990 000	-	990 000	-	-	990 000
IDEX.RRI.BEST FIN 1269	852 750	-	852 750	-	-	852 750
IDEX.RRI.ORIGINS FIN 1270	852 750	-	852 750	-	-	852 750
IDEX.RRI.FRONTIERS OF LIFE FIN 1272	1 091 520	-	1 091 520	-	-	1 091 520
ANR-21-CE17-0067-05 FUNGIPILEX	16 800	-	16 800	8 400	5 040	3 360
ANR-21-RHUS-0015-2022.365-DRC-Fl-R - RHU Digital Urolog	1 368 940	-	1 368 940	136 894	123 205	1 108 841
ANR-22-PETQ-0006 NISQ2LSQ - PEPR Techno Quantique N	185 986	-	185 986	-	47 000	138 986
IDEX. GPR IPORA WP3 FIN 1283	195 572	-	195 572	-	-	195 572
Idex. Chaires Pré-Recrutement.Norbert Bollier FIN 1291	380 000	-	380 000	-	-	380 000
Idex. Chaires Pré-Recrutement.Laetitia Dalstein FIN 1292	380 000	-	380 000	-	-	380 000
ANR-21-RHUS-0015-2022.365-DRC-Fl-R-RHU DIGITAL URO	103 000	-	103 000	-	-	103 000
ANR-22-PAVH-0003 COMPAC 3/3	86 400	-	86 400	-	-	86 400
ANR COMPAC ANR-22-PAVH-0003 (1/3)	1 258 976	-	1 258 976	226 618	226 615	805 743
ANR -21-RHUS-0015 RHU DIGITAL UROLOGY 3G CONVEN	185 580	-	185 580	-	-	185 580
IDEX. GPR IPORA WP8 FIN 1295	744 000	-	744 000	-	-	744 000
IDEX. GPR IPORA VERSEMENTS PARTENAIRES (WP1/WP	2 160 030	-	2 160 030	-	-	2 160 030
A SUPPRIMER (car doublon avec OPE-2022-0236) ANR-22-F	-	-	-	-	-	-
IDEX - AERONAUTIX PHASE 2 - FIN 1297	490 000	-	490 000	-	-	490 000
IDEX.MISSIONS GOUVERNANCE FIN 1999	126 500	-	126 500	-	-	126 500
ANR-22-PAVH-0003-COMPAC-Marina HONTA	303 480	-	303 480	-	-	303 480
IDEX.Laboratoires Internationaux. Projet INNOGRAPE /FIN 85	30 000	-	30 000	-	-	30 000
EQUIPEX/PHENOVIRT.Phénotypage humain et réalité virtuell	582 406	-	582 406	-	11 471	570 936
IDEX LAPHIA	7 361 215	-	7 361 215	1 490	-	7 359 725
EQPX MUSIC - ANR 11-EQPX-0030-INVESTISSEMENT AVE	2 593 798	-	2 593 798	150 644	-	2 443 154
TRAIL Internal Call 2013	8 365 202	-	8 365 202	1 161	-	8 364 041
IDEX PILOTAGE MS RIPI FIN 511	773 967	-	773 967	-	-	773 967
IDEX. DOCTORAT INTERNATIONAL.MOBILITE FIN 611	301 550	-	301 550	-	-	301 550
IDEX.INTERNATIONAL.PROJET CNPA FIN 671	35 000	-	35 000	-	-	35 000
IDEX.INTERNATIONAL.LIA ARTEMIR. FIN 687	38 106	-	38 106	-	-	38 106
IDEX.INTERNATIONAL.LIA NextPV FIN 685	33 000	-	33 000	-	-	33 000
IDEX. PILOTAGE. GOUVERNANCE FIN 701	243 317	-	243 317	-	-	243 317
IDEX.Talents. Chaires Junior 2017 / Alexandre ZENON FIN 72	354 000	-	354 000	-	-	354 000
IdEx.TALENTS. Manufacturing / Usine du Futur FIN 749	18 000	-	18 000	-	-	18 000
IDEX. Chaires Junior 2017 / Lisa ROUX FIN 772	314 590	-	314 590	-	-	314 590
IdEx. International. LIA PACCI (ex WAICRID) FIN 798	30 000	-	30 000	-	-	30 000
IDEX Chaire Junior 2018 / Mikayel AZNAURYAN FIN 844	154 020	-	154 020	-	-	154 020
Programme MOOCINNOV+ Recettes fléchées IA	1 000 000	-	1 000 000	91 136	13 561	895 303
Programme PERSEVERONS Recettes fléchées IA	800 000	-	800 000	334 090	89 945	375 965
IDEX. International. LIA ARCHE FIN 926	30 875	-	30 875	-	-	30 875
IDEX.Conf Int.ESCON 2019.FIN 942	6 400	-	6 400	-	-	6 400
IDEX.LIA.FKMathLIA.FIN 954	27 000	-	27 000	-	-	27 000
IDEX.LIA.ALLIES.PERAU.FIN 955	6 000	-	6 000	-	-	6 000
IDEX.DEFIS SCIENTIFIQUES Campagne 2019.Emergence.O	29 000	-	29 000	-	-	29 000
IDEX.Visiting Scholars 2019.D. GORDON FIN 984	8 500	-	8 500	-	-	8 500
IDEX.Talents.Visiting Scholars 2020 Li-Lian WANG FIN 1029	8 500	-	8 500	-	-	8 500
IDEX.INTERNATIONAL.WATERLOO.BERNON-CHOI FIN 103	9 000	-	9 000	-	-	9 000
IDEX.TALENTS.Visiting Scholars 2020 PERRIOT FIN 1041	5 700	-	5 700	-	-	5 700
IDEX.BIS CHINE. D'ERRICO FIN 1048	10 000	-	10 000	-	-	10 000
IDEX.TALENTS.Visiting Scholars 2020 ALIZADEH FIN 1067	8 500	-	8 500	-	-	8 500
IdEx.mission d'appui pour le pilotage stratégique VIA Inno FIN	240 000	-	240 000	-	-	240 000
Equipex Optopath_RECETTES FLECHEES et versement IN	500 000	-	500 000	-	448 485	51 515

Opérations	Montant de l'opération	Prélèvement sur la trésorerie	Montant	Encaissements au titre des années antérieures	Encaissements pour l'année n	Restes à encaisser
	(1)	(14)	(15)=(1)-(14)	(16)	(17)	(18)=(15)-(16)-(17)
IDEX. International. LIA.ABASC. FIN 1091	10 000	-	10 000	-	-	10 000
IdEx Fonds prématuration / projet SUPERMAG FIN 1099	110 000	-	110 000	-	-	110 000
IdEx UB-C19 Projet PATIENT C-19 FIN 1107	19 685	-	19 685	-	-	19 685
IDEX.SPARK.Projet FURIN.FIN 1111	40 000	-	40 000	-	-	40 000
IdEx. Versements partenaires dans le cadre de projets. FIN 11	887 953	-	887 953	-	301	887 652
IdEx.LMU-Bordeaux joint grant.Jaubert.FIN 1136	4 900	-	4 900	-	-	4 900
IDEX.Visiting Scholars 2021.Clément SANCHEZ.FIN 1167	13 000	-	13 000	-	-	13 000
IdEx.NTU-UBx Joint Seed Funding.FIN 1168	3 500	-	3 500	-	-	3 500
IDEX.LMU-Bordeaux Research Cooperation - Asymmetric met	6 050	-	6 050	-	-	6 050
IdEx.LMU-Bordeaux Research Cooperation S.DUVEZIN-CAUE	7 500	-	7 500	-	-	7 500
IdEx.Fulbright.Facture Fulbright	74 645	-	74 645	-	-	74 645
IdEx.RRI Forward.Cécile ROBIN	5 000	-	5 000	-	-	5 000
IdEx.BIS UK-BioNeuVe.Karine MASSE	10 000	-	10 000	-	-	10 000
IdEx."Soutien à l'internationalisation des formations (SIF)", pro	1 500	-	1 500	-	-	1 500
FLI_BODESS_RE2_22	14 150	-	14 150	-	14 150	-
FLI_IDEAL_RE2_2022	9 000	-	9 000	-	9 000	-
PEPR_DIADEME_AMETHYST	454 368	-	454 368	-	272 621	181 747
IDEX.INTERNATIONAL.LIA OPTINUTRIBRAIN phase 2	5 000	-	5 000	-	-	5 000
UMI RELAX phase 2	5 000	-	5 000	-	-	5 000
IdEx PREMATURATION Hcube : H2 for Home	90 000	-	90 000	-	-	90 000
IdEx PREMATURATION Monolithes de composites métallique	76 000	-	76 000	-	-	76 000
IdEx.Emergence phase 2 LIRLI E. BADARAU	100 000	-	100 000	-	-	100 000
ANR-22-PEEL-0002 PEPR RESISTE	81 600	-	81 600	-	18 360	63 240
IdEx.Emergence.ChiraLum-Phase 2.OLIVIER	91 000	-	91 000	-	-	91 000
IdEx.Emergences phase 2 DIFRUS -LALANNE	20 000	-	20 000	-	-	20 000
IDEX.FRAIS GOUVERNANCE (masse salariale)	275 000	-	275 000	-	-	275 000
IDEX - COFUND ADAGIO - ADMIRE - post-doc Rosa CREIXE	90 936	-	90 936	-	-	90 936
A ARCHIVER DOUBLON - ANR-22-PETQ-0008 PQ-TLS G. Z	22 800	-	22 800	-	-	22 800
ANR-22-PEEL-0003 PEPR COMPTEA	367 200	-	367 200	-	132 192	235 008
ANR-22-PESP-0003_LCA-SPLEEN 1/2	628 236	-	628 236	-	302 400	325 836
IA ANR_PEPR VDBI ANR-22-PEVD-003 MESAP	1 698 528	-	1 698 528	-	191 084	1 507 444
Convention de reversement CNRS_RECYCOMP	251 541	-	251 541	-	56 597	194 944
Convention de reversement BRGM_STRATEGIC METALS	216 340	-	216 340	-	48 677	167 664
ANR-21-RHUS-0015-2022.365-DRC-FI-R - RHU Digital Urolog	35 808	-	35 808	-	-	35 808
IdEx.LTC_TRANS-LIGHT	110 000	-	110 000	-	-	110 000
IDEX_Visiting Scholars 2023_P.MIRANDA	28 348	-	28 348	-	-	28 348
IDEX-VISITING SCHOLARS 2023-FRICKS	67 370	-	67 370	-	-	67 370
IdEx Cofund ADAGIO - projet ADMIRE Saber ROSTAM ZADE	90 936	-	90 936	-	-	90 936
IDEX.visiting scholars 2023.Jung-Hyun KIM	61 283	-	61 283	-	-	61 283
IdEx_Fonds de développement Financement Poste CDD 1 an	40 000	-	40 000	-	-	40 000
IDEX_Visiting Scholars 2023_Silvia SOTER DA SILVEIRA	28 348	-	28 348	-	-	28 348
IDEX VISITING SCHOLARS J.FORREST /T. SALEZ	8 087	-	8 087	-	-	8 087
IdEx.Cofund ADAGIO - Post-doc GUPTA.G.Guichard	96 336	-	96 336	-	-	96 336
IdEx Cofund.ADAGIO - Post-doc RADHA TOMAR.GGuichard	96 336	-	96 336	-	-	96 336
IdEx Visiting Scholars 2023 Saron CATAK	67 370	-	67 370	-	-	67 370
IDEX_Conférences internationales 2023_NEUROCOMPARE	10 000	10 000	-	-	-	-
Idex.Visiting Scholars program 2023: Ajithkumar Vijayalekshmi	28 348	-	28 348	-	-	28 348
ANR-22-PESN-0002_PEPR AI4scMED	166 514	-	166 514	-	37 466	129 049
ANR-22-PEFT-0002_NF-MUST	165 000	-	165 000	-	29 700	135 300
PEPR PDE-AI Part7 AUJOL	486 000	-	486 000	-	131 000	355 000
IdEx.MSCA.Cofund ADAGIO post-doc Raul BOMBIN.Larregar	90 936	-	90 936	-	-	90 936
ANR_22-PEXF-0007-PEPR CABESTAN	314 520	-	314 520	-	56 614	257 906
ANR-22-PETA-0010_LCA-TASE	873 120	-	873 120	-	157 161	715 959
IDEX Chaire Jenny WU	120 000	-	120 000	-	-	120 000
ANR-22-PETA-0006_PEPR SMART4MODULE	305 760	-	305 760	-	55 037	250 723
ANR-22-PESN-0009_PEPR AUTONOM-HEALTH 1/2	1 163 284	-	1 163 284	-	-	1 163 284
ANR-22-PESN-0009_PEPR AUTONOM-HEALTH 2/2	276 504	-	276 504	-	-	276 504
ANR-22-PESN-0010_PEPR StratifyAging 1/2	315 636	-	315 636	-	71 018	244 618
ANR-23-XXXXXXXXXXXXX PEPR SAIF	900 000	-	900 000	-	202 500	697 500
IDEX.STEP_Soutien à la Transformation et à l'Expérimentation	3 100	-	3 100	-	-	3 100
AFRETH - ETUDE HTBT	17 144	-	17 144	8 572	8 572	-
<b>TOTAL CONTRATS DE RECHERCHE</b>	<b>644 216 753</b>	<b>2 305 590</b>	<b>641 911 163</b>	<b>231 541 204</b>	<b>98 551 546</b>	<b>311 818 413</b>
<b>TOTAL CONTRATS DE FORMATION CONTINUE</b>	<b>-</b>	<b>-</b>	<b>-</b>	<b>-</b>	<b>-</b>	<b>-</b>
KIC AMIR	3 346 690	-	3 346 690	1 505 554	665 645	1 175 491
ERASMUS + 2019-1-FR01-KA202-062965 I4EU	352 877	-	352 877	282 302	-	70 575
2019-1-RO01-KA203-063157 PROMIS	60 834	-	60 834	48 667	-	12 167
ECT + Universidad Del Pais Vasco 2019-1485/001-001 / 6105	138 457	-	138 457	58 904	79 552	-
DFH/UFA-S02-19-2019/2020 Licence Franco-Allemande en D	77 800	-	77 800	40 500	37 300	-
619734-EPP-1-2020-1-FR-EPPKA1-JMD-MOB - NEURASMU	3 430 500	-	3 430 500	869 000	1 734 250	827 250
Double Master mention Chimie parcours Polymer Sciences	21 768	-	21 768	9 977	11 791	-
KIC Famme Inno / Amis (ancien Fame Inno) europe	388 277	-	388 277	202 700	-	185 577
ERASMUS+ _ 2021-1-FR01-KA131-HED-000009088	204 095	-	204 095	36 004	168 091	-
EACEA_101049867-AMIR-EM	3 931 200	-	3 931 200	1 965 600	-	1 965 600
UNIVERSIDAD DEL PAIS VASCO_AGREEMENT NUMBER 6	152 894	-	152 894	55 118	97 776	-

Opérations	Montant de l'opération	Prélèvement sur la trésorerie	Montant	Encaissements au titre des années antérieures	Encaissements pour l'année n	Restes à encaisser
	(1)	(14)	(15)=(1)-(14)	(16)	(17)	(18)=(15)-(16)-(17)
UPM_2021-1-ES01-KA220-HED-000030418_CIRC.LE	47 413	-	47 413	-	9 483	37 930
ERASMUS + 2022-1-FR01-KA131-HED-000057530	250 050	-	250 050	23 730	-	226 320
EACEA_Project 101082041_TFM ASA_Action Erasmus Mund	55 000	-	55 000	49 500	-	5 500
FAME Préparation of academic year 2008-2009	165 588	-	165 588	9 665	2 500	153 422
Projet Master Environments and Ressources	512 467	-	512 467	183 800	-	328 667
Agreement number 2016-2059/001-001-EMJMD NEURASMUS	2 951 790	-	2 951 790	2 250 029	-	701 760
EMJMD IPCV 586508-EPP-1-2017-1-FR-EPPKA1-JMD-MOB	2 737 550	-	2 737 550	2 731 350	5 250	950
ERASMUS + 2019-1-FR01-KA107-061870 MIC	146 070	-	146 070	116 856	-	29 214
TFM-ASA - INTERNATIONAL MASTER'S PROGRAM IN TRA	30 411	-	30 411	-	30 411	-
FIFPRO Division Europe_101089751_ROGE 25 (Raising Our	23 000	-	23 000	-	16 100	6 900
IDEX PILOTAGE MS MAPI FIN 513	1 487 853	-	1 487 853	286	-	1 487 567
IDEX FORMATION NEWDEAL FIN 754	598 943	-	598 943	-	-	598 943
IdEx. Promotion internationale des formations FIN 766	1 049 000	-	1 049 000	-	-	1 049 000
IDEX - STEP - Immersion sur les Terrains de l'Anthropologie b	194 895	194 895	-	-	-	-
ANR-17-NCUN-0006-NEW DEAL	9 700 000	-	9 700 000	4 365 000	873 000	4 462 000
IDEX Student empowerment (dont entrepreneuriat et initiative	65 000	-	65 000	-	-	65 000
IDEX STEP - PRATIK'Biophar	22 181	22 181	-	-	-	-
IdEx.Formation.PAS.DAEES.NewDEAL.FIN 933	264 000	-	264 000	-	-	264 000
IDEX.Suite innov maquette.Int niv licence.Smarthoniaq.Fin 94	5 000	-	5 000	-	-	5 000
IdEx. Formation.Fonds FLEX.CDD accompagnement des form	114 000	-	114 000	-	-	114 000
IDEX STEP - Projet "GAME"	40 104	40 104	-	-	-	-
IDEX. Formation. MI. IPCV. Heures FIN 662	17 770	-	17 770	-	-	17 770
IDEX Evering FIN 1019	1 315 454	-	1 315 454	-	-	1 315 454
IDEX.Master Internationaux.Master Cancer FIN 1020	16 957	-	16 957	-	-	16 957
IdEx.Formation. Simba S. FIN 1071	1 400 000	-	1 400 000	-	-	1 400 000
IDEX. Master international.Environmental Contamination and T	12 844	-	12 844	-	-	12 844
CDC_ACCES_UB	5 411 741	-	5 411 741	1 982 621	489 874	2 939 246
IDEX - STEP - DidacMath	9 785	9 785	-	-	-	-
IdEx. Chargé de communication NewDeal FIN 1096	73 017	-	73 017	-	-	73 017
IdEx.Charge de mission Usine du futur du Pr Olivier CAHUC.F	35 000	-	35 000	-	-	35 000
IdEx.Formation.Plan de relance Insertion professionnelle.FIN 1	140 000	-	140 000	-	-	140 000
IdEx.FTLV - MAFCUA DFGC et étude FTLV FIN 1220	120 000	-	120 000	-	-	120 000
IdEx. Formation. FTLV - Contrôleur de gestion FTLV. Fin 1221	80 000	-	80 000	-	-	80 000
IdEx.FTLV -Accessibilité numérique FIN 1224	40 000	-	40 000	-	-	40 000
IDEX STEP PIX	85 139	85 139	-	-	-	-
Convention de reversements avec la DANE/Academie de Bord	7 412	5 500	1 912	-	-	1 912
Convention de reversements avec la AQUITAINE ROBOTICS,	13 953	7 100	6 853	-	-	6 853
Convention de reversements avec EIRLAB/INP, dans le cadre	9 377	6 300	3 077	-	-	3 077
IdEx.STEP "Covibe" FIN 1242	24 374	-	24 374	-	-	24 374
IdEx. STEP Création d'UE de remédiations en Master MAS FIN	6 089	-	6 089	-	-	6 089
IdEx.STEP_SHS pour tous P. LEGRAIN FIN 1249	27 143	-	27 143	-	-	27 143
IdEx. "ACCES" - Ingénierie AMI Fonds de soutien aux projets p	90 000	-	90 000	-	-	90 000
IdEx.ACCES_S2P-ORIENTATION - MOI INFORMATICIENNE	40 796	-	40 796	-	-	40 796
IdEx.STEP.PARASPORT : Pour une Para pratique sportive au	18 238	-	18 238	-	-	18 238
IdEx.STEP.Licence International Economics FIN 1273	31 727	-	31 727	-	-	31 727
IDEX.STEP.DEMAIn FIN 1974	72 195	-	72 195	-	-	72 195
IdEx.STEP. Simulation 3D de travaux pratiques d'expérimenta	58 402	-	58 402	-	-	58 402
IdEx. Soutien à l'internationalisation des formations. Master Er	13 044	-	13 044	-	-	13 044
IDEX. Soutien à l'internationalisation des formations. Master E	15 653	-	15 653	-	-	15 653
IdEx.STEP.Licence Investigation et Restitution-L.I.E.R FIN 128	16 912	-	16 912	-	-	16 912
IdEx STEP_Espace Langues DSPEG FIN 1293	12 884	-	12 884	-	-	12 884
IdEx STEP Supports innovants pour l'apprentissage des techn	10 632	-	10 632	-	-	10 632
IdEx.STEP.Immersion 360	18 253	-	18 253	-	-	18 253
IDEX STEP - Préparation aux concours de l'ENM en e-learning	57 364	57 364	-	-	-	-
IdEx.InterPhyChal (Inter-Regional Student Phyto Challenge) FI	4 820	-	4 820	-	-	4 820
PERSEVERANCE SCOLAIRE AVEC/PAR LES OBJETS NUM	31 000	-	31 000	-	-	31 000
PERSEVERANCE SCOLAIRE AVEC/PAR LES OBJETS NUM	45 800	-	45 800	-	-	45 800
PERSEVERANCE SCOLAIRE AVEC/PAR LES OBJETS NUM	11 200	-	11 200	-	-	11 200
PERSEVERANCE SCOLAIRE AVEC/PAR LES OBJETS NUM	33 484	-	33 484	-	-	33 484
PERSEVERANCE SCOLAIRE AVEC/PAR LES OBJETS NUM	28 277	-	28 277	-	-	28 277
IdEx. Formation. Innovation Maquettes. Licence franco-allema	23 639	3 000	20 639	-	-	20 639
IDEX Bordeaux Summer Schools Ingénierie FIN 900	114 953	-	114 953	-	-	114 953
IDEX Transfers-Fluids-Materials in Aeronautical and Space Ap	12 777	-	12 777	-	-	12 777
IdEx.Master inter Science Without Borders FIN 1026	4 000	-	4 000	-	-	4 000
IDEX STEP - AUDIANCE	26 094	26 094	-	-	-	-
IdEx.Formation.Fonds FLEX.ISPED-CEPH Fonctionnement. F	18 000	-	18 000	-	-	18 000
IdEx.Master Mechanical engineering for industry 4.0.FIN 1148	3 044	-	3 044	-	-	3 044
IdEx.STEP.Hybridation du CM d'anglais de 2eme semestre de	29 804	-	29 804	-	-	29 804
IDEX. UE méthodologie scientifique - sensibilisation fresque d	7 500	-	7 500	-	-	7 500
IdEx Bordeaux Summer School Wine and sake: the cutting-edg	5 500	-	5 500	-	-	5 500
ANR-17-NCUN-0006-NEW DEAL-SOUTIEN À LA TRANSFOR	638 616	-	638 616	-	-	638 616
ANR-17-NCUN-0006-NEW DEAL-PFNI	2 541 064	-	2 541 064	-	-	2 541 064
ANR-17-NCUN-0006-NEW DEAL-OPENLAB	838 849	-	838 849	-	-	838 849
IdEx.STEP.UE d'ouverture transversale arts et sciences « Ca	3 204	-	3 204	-	-	3 204
IDEX STEP UE pédagogie inversée reading seminar FIN 130	1 714	-	1 714	-	-	1 714
ANR-23-CMAS-0017 - CAP IA	3 747 960	-	3 747 960	-	1 686 582	2 061 378

Opérations	Montant de l'opération	Prélèvement sur la trésorerie	Montant	Encaissements au titre des années antérieures	Encaissements pour l'année n	Restes à encaisser
	(1)	(14)	(15)=(1)-(14)	(16)	(17)	(18)=(15)-(16)-(17)
ANR-23-CMAS-0018-CAP Santé Numérique	3 100 000	-	3 100 000	-	1 395 000	1 705 000
ANR-22-CMAS-0001 - QuantEdu-France / UNIVERSITE GRE	1 383 480	-	1 383 480	-	622 566	760 914
IdEx.fonds de développement - Poste gestionnaire administrat	199 980	-	199 980	-	-	199 980
ANR-23-CMA-CAP ELENA	100 000	-	100 000	-	-	100 000
IdEx.Bordeaux Summer School.Digital humanities in theory an	438	-	438	-	-	438
IdEx.Bordeaux Summer School.Space: convergence of new te	438	-	438	-	-	438
PASTEL - contribution de la haute pression à la stabilisation m	185 040	-	185 040	-	-	185 040
Master Wintour	560 473	-	560 473	525 573	30 000	4 900
Plateforme Mutualisée 2016	1 215 000	-	1 215 000	607 500	-	607 500
Formation des conseillers prud'hommes	335 746	-	335 746	252 766	13 601	69 379
CREEA Tronique	11 884	-	11 884	5 942	5 942	-
ECRICOL-2 : CRNA 2018-1R40103 : Compétences et difficult	96 832	-	96 832	25 416	-	71 416
Imagerie numérique	141 000	-	141 000	70 500	70 500	-
SMARTPHONIAQ / REGION / 2018-1ESTr10 - 00021967 - 00	156 000	-	156 000	78 000	78 000	-
Caractérisation de matériaux et de monomères / REGION / Co	80 000	-	80 000	40 000	40 000	-
Convention de Collaboration FFR	281 750	-	281 750	281 750	-	-
Nouvelle Aquitaine Mecatronic Club	187 444	-	187 444	93 717	-	93 727
Fondation Maison de la Chimie - Fondation la Main à la Pâte	30 800	-	30 800	22 400	8 400	-
Concours de plaidoirie Claude Lombois	14 000	-	14 000	7 000	-	7 000
Clinique du droit - convention région Nouvelle Aquitaine n°201	112 060	-	112 060	56 030	-	56 030
PSTJ 2 - Sensibilisation à la santé au travail auprès d'élèves e	20 136	-	20 136	10 068	-	10 068
INNOVON - Imaginer une Nouvelle pédagogie pour la Viticultu	22 500	-	22 500	11 250	-	11 250
VITIREV OT - Axe 8.2	150 000	-	150 000	45 000	-	105 000
VITIREV Resp sciétale - Axe 9.1	80 000	-	80 000	24 000	-	56 000
vWISE	874 000	-	874 000	524 400	-	349 600
CAPEFE (rectorat)	28 500	-	28 500	19 000	9 500	-
Engineering Engineering Machining for Industry 4.0 (EMI 4.0) /	213 972	-	213 972	106 986	-	106 986
Inter-Régional Student Phyto Challenge / N°AAPES2020-2019	13 280	-	13 280	6 640	-	6 640
URPS des Chirurgiens-Dentistes -"MOOC santé environneme	3 000	-	3 000	3 000	-	-
URPS Infirmiers Libéraux -"MOOC santé environnementale"	1 500	-	1 500	1 500	-	-
URPS Masseurs-Kinésithérapeutes_ "MOOC santé environner	1 500	-	1 500	1 500	-	-
URPS Pharmaciens Nouvelle Aquitaine - "MOOC santé enviro	3 000	-	3 000	3 000	-	-
URPS Sages-femmes_ "MOOC santé environnementale"	1 000	-	1 000	1 000	-	-
CRA_AAPES2020-2019-8373710_Plateforme d'élaboration et	55 000	-	55 000	-	27 500	27 500
CoboAquit - Région Nouvelle Aquitaine/N° AAPES2020-2019-	647 668	-	647 668	323 834	-	323 834
RNA_10262620_MOOC SANTE ENVIRONNEMENT	35 000	-	35 000	17 500	17 500	-
URPS Médecins libéraux_MOOC santé environnementale	10 000	-	10 000	10 000	-	-
OBACANA_RNA	98 500	-	98 500	39 400	-	59 100
PASS à Périgueux / Dpt Dordogne - Agglo Périgueux - Com A	390 000	-	390 000	270 000	120 000	-
ARS - Avenant n° 1	258 759	-	258 759	243 770	14 989	-
SoMovEd / Erasmus+ n°2020-1-PL1-KA203-082186	34 542	-	34 542	20 726	13 816	-
RNA_AAPR2021-2020-12046_Ecole-COVID	24 000	-	24 000	12 000	-	12 000
LSP-TEOC.Pro / 2020-1-DE01-KA203-005687	44 800	-	44 800	34 128	10 672	-
Formation syndicale	216 129	216 129	-	144 086	72 043	216 129
Classes préparatoires talents du service public avec le Ministè	149 500	-	149 500	136 500	13 000	-
ACcomPagneMEnt 4.0 - Région Nouvelle Aquitaine - Conventi	693 979	-	693 979	346 990	-	346 990
CRNA - DROLE D ACCES	60 122	-	60 122	30 061	-	30 061
Q3A / Qualité en Agro-Alimentaire et Agroressources : vers la c	90 393	-	90 393	-	45 196	45 196
IUF - Mise en délégation - Clémence CARDON-QUINT	33 750	-	33 750	18 750	15 000	-
HOBIT/Région Nouvelle Aquitaine/AAPES2021-2020-1195031	36 700	-	36 700	18 350	-	18 350
REGION / N° 2019-1ES30102-00031405 / Evolution de l'exerc	27 309	-	27 309	-	27 173	136
REGION - Staps Salle de TP Motricité Humaine - FiN 462	42 000	-	42 000	-	20 888	21 112
Projet n°2020-75-008 MOOC "Santé environnementale	72 000	-	72 000	27 000	1 500	43 500
CHU BX / Préparateur en pharmacie Hospitalière : TP Labo G	30 163	-	30 163	-	30 163	-
Opération CHU BX / Préparateur en pharmacie Hospitalière : C	29 232	-	29 232	-	29 232	-
CFA BRANCHE : CAMPUS 2021/2022/2023	412 000	-	412 000	181 594	230 406	-
Conv FGTE-CFDT_2408_Clinique_du_droit	17 560	-	17 560	9 320	1 000	7 240
CMINNOV - Réseau CMI Nouvelle AQUITAINE / REGION / N°	80 440	-	80 440	40 220	-	40 220
Santé Publique France - Convention N°22D6NP009-0 relative	200 000	-	200 000	90 000	110 000	-
AUMG DOMBLIDES DUMONT ESTEFTE-DESBLANS - ARS	144 000	-	144 000	72 000	72 000	-
MICROSCOPIE / REGION / AAPES2021-2020-12105810 / M	145 000	35 000	110 000	55 000	-	55 000
AAPES 2021-2020-118 05510 / Outils de transposition industr	196 815	-	196 815	-	98 408	98 408
Convention N° 15285820 - attributive de subvention d'investi	99 000	-	99 000	-	19 800	79 200
Fondation Bordeaux (Projet LIER)	5 400	-	5 400	5 400	-	-
CONSULAT GENERAL DE FRANCE A QUEBEC - 2022_017	18 000	-	18 000	18 000	-	-
Convention n° 19996420 attributive de subvention d'investisse	31 422	-	31 422	-	-	31 422
VirtuVin - AAPES2021-2020-12157210	57 600	-	57 600	-	28 800	28 800
Convention de partenariat sur le projet FFR ISPED	960 080	-	960 080	-	240 020	720 060
DEUST 1 ET 2 "Production, contrôles et qualité des produits c	109 200	-	109 200	-	109 200	-
LP MQIS / Licence professionnelle Métier de la qualité dans le	51 043	-	51 043	-	51 043	-
LP DPMPPI / Licence professionnelle gestion, production et val	175 600	-	175 600	-	175 600	-
MP MI / Master Management international : développement ph	123 200	-	123 200	-	123 200	-
M2 A2CQ / Master "Analyse Chimique et Contrôle Qualité des	61 200	-	61 200	-	61 200	-
Master "Parcours International Program : Analytical Chemistry	16 400	-	16 400	-	16 400	-
DEUST "Préparateurs/ Technicien en phamacie " / CONVENT	341 920	-	341 920	-	341 920	-
Master 1 et 2 TECSAN / Master "Technologie pour la santé" /	355 905	-	355 905	-	355 905	-

Opérations	Montant de l'opération	Prélèvement sur la trésorerie	Montant	Encaissements au titre des années antérieures	Encaissements pour l'année n	Restes à encaisser
	(1)	(14)	(15)=(1)-(14)	(16)	(17)	(18)=(15)-(16)-(17)
PR AAPES2022-2021-16746710 - EMERAUDES	152 150	-	152 150	-	76 075	76 075
PR AAPES2022-2021-16980410 SALLES DE LANGUES	127 746	-	127 746	-	63 873	63 873
PR AAPES2022-2021-16973410 PLATEFORME COLLABORA	105 891	-	105 891	-	52 946	52 946
DU Droit, société et religion	15 000	-	15 000	15 000	-	-
CA Pays Basque -Projet ALDApa - Convention de Financem	20 000	-	20 000	20 000	-	-
SDMA Construction de Simulateurs Didactiques en Maintenan	155 000	26 239	128 761	60 000	17 132	51 629
DIAPASON Adaptation Procèdes Analyses Oenologie	36 563	-	36 563	18 075	3 576	14 911
GECT - POCTEFA - IRAKASLEGAIK AEN	10 128	-	10 128	10 128	-	-
OENOBIO ERASMUS +	397 508	-	397 508	347 151	26 977	23 379
Projet "LISCINUM" UNISCIEL 2017-2020	61 333	-	61 333	61 333	-	-
FEDER-FSE "Aquitaine" 2014-2014 n°4482110 - START'U Dr	205 746	-	205 746	-	31 262	174 485
Fondation Total - Fondation la Main à la Pâte	44 000	-	44 000	32 000	12 000	-
NOVExport -SOE3/P2/F0970	58 048	-	58 048	34 654	23 394	-
EUROCAR2	4 511	-	4 511	4 511	-	-
REFSAO -ADEFSA	115 640	-	115 640	35 400	80 240	-
DU MAROC	39 590	-	39 590	39 590	-	-
DISRUPT Région NA (dossier n°10158220)	4 724	-	4 724	-	4 724	-
Master Responsabilité et management de la qualité dans les in	246 400	-	246 400	140 000	106 400	-
Licence professionnelle gestion, production et valorisation : D	100 833	-	100 833	-	100 833	-
LP MQIS / Licence professionnelle Métier de la qualité dans le	63 000	-	63 000	31 500	31 500	-
Master 2 - Management international : développement pharma	114 400	-	114 400	57 200	57 200	-
DEUST 1 ET 2 "Production, contrôles et qualité des produits c	126 000	-	126 000	57 395	68 605	-
Master 1 et 2 TECSAN / MIS'APPRENTISSAGE/ Convention C	334 400	-	334 400	152 000	115 520	66 880
Master M2 A2CQ MAPS / MIS'APPRENTISSAGE/ Convention	114 400	-	114 400	57 200	57 116	84
DU droit, société et religion	15 000	-	15 000	15 000	-	-
Projet Réseaux-HILISIT-Ubx - HILISITHybridation en LicenceS	14 000	-	14 000	5 600	8 400	-
WP3Bio-HILISIT-Ubx / AIX Marseille Université / Modules de t	27 712	-	27 712	11 085	16 627	-
MathsP-HILISIT-Ubx / AIX MARSEILLE UNIVERSITE / Plan d	14 300	-	14 300	5 720	8 580	-
Convention reversement THEME 2020-2022 / N° ANR-20-NCU	8 856	-	8 856	4 428	-	4 428
Cofinancement pour une Presse à comprimer R et D / MIS'APP	90 000	-	90 000	-	89 143	857
GESTES - ESTJ - AAPFA2022	8 000	-	8 000	8 000	-	-
PASS-PAU / Communauté Agglomération PAU BEARN PYRE	360 000	-	360 000	120 000	120 000	120 000
GMaHP / Gestion et Management Hybride de Projet (distancie	106 000	-	106 000	-	53 000	53 000
ARS - Avenant n°4 à la convention cadre de collaboration AR	87 590	-	87 590	-	87 590	-
AUMG - Contrat d'objectifs et de moyens 2022-2024 / Dr Soph	96 000	-	96 000	-	48 000	48 000
Programme Erasmus+ EU-BEGP - GA GA 101081473	35 270	-	35 270	-	22 937	12 333
Notaires-Enseignement Clinique	25 000	-	25 000	-	5 000	20 000
Convention de reversement n°10240 / 2023 - DU BUSINESS L	20 000	-	20 000	-	10 000	10 000
CIVB-Réseau Maturité-Avenant 3 et plus	14 280	-	14 280	-	14 280	-
Fondation BdxUniv -10236/2023-OENOVITI Manager réseau	40 600	-	40 600	-	27 067	13 533
Fondation BdxUniv - 10195/2022-Oenoviti gestionnaire RI	30 210	-	30 210	-	29 579	631
CONVENTION PRUD'HOMALE 2023-2025	261 954	-	261 954	-	87 318	174 636
Classes préparatoires talents du service public avec le Ministè	195 000	-	195 000	-	97 500	97 500
Opération DU Droit, société et religion	15 000	-	15 000	-	15 000	-
Opération DEUST 1 ET 2 "Production, contrôles et qualité des	67 200	-	67 200	-	33 600	33 600
LP MQIS / Licence professionnelle Métier de la qualité dans le	57 424	-	57 424	-	28 712	28 712
LP DPMP / Licence professionnelle gestion, production et val	105 600	-	105 600	-	52 800	52 800
MP MI / Master Développement pharmaceutique, Managemen	105 600	-	105 600	-	52 800	52 800
M2 A2CQ / Master "Analyse Chimique et Contrôle Qualité des	88 000	-	88 000	-	44 000	44 000
Master "Parcours International Program : Analytical Chemistry	41 000	-	41 000	-	20 500	20 500
Master 1 et 2 TECSAN / Master "Technologie pour la santé" /	334 400	-	334 400	-	167 200	167 200
PR AAPES2023-2022-24334610_PLATIDO	251 908	-	251 908	-	-	251 908
Projet Région "BUT "MAE" n°AAPES2023-2022-24433110	43 230	-	43 230	-	12 563	30 667
PR AAPES2023-2022-24376010_SOFT-3D	25 000	-	25 000	-	-	25 000
MARVEL / Maintenance aéronautique en réalité virtuelle / REC	212 800	-	212 800	-	106 400	106 400
Bergerac_CAMPUS CONNECTE_Ville de Bergerac (24)	47 500	-	47 500	9 500	9 500	28 500
Mont de Marsan_CAMPUS CONNECTE_Mont De Marsan Agg	50 000	-	50 000	-	30 000	20 000
Perigueux_CAMPUS CONNECTE_Conseil Départemental de	50 000	-	50 000	10 000	10 000	30 000
Villeneuve sur Lot_CAMPUS CONNECTE_Communauté d'agg	50 000	-	50 000	10 000	10 000	30 000
Saint Macaire_CAMPUS CONNECTE_Pôle territorial Sud-Gir	36 150	-	36 150	7 230	7 230	21 690
Sainte Foy la Grande_CAMPUS CONNECTE_Ville de Sainte l	36 150	-	36 150	7 230	7 230	21 690
PNRR - Services numériques aux étudiants	288 888	-	288 888	288 888	-	-
ANR-21-SS19-0053-01 - SAPS-CSTI	145 040	-	145 040	145 040	-	-
ANR-22-SS20-0001-01 - SAPS-CSTI	101 400	-	101 400	-	101 400	-
<b>TOTAL CONTRATS D'ENSEIGNEMENT</b>	<b>72 580 316</b>	<b>734 829</b>	<b>71 845 487</b>	<b>23 596 589</b>	<b>13 038 016</b>	<b>35 210 881</b>
PPI - Réseau WIFI du site PUSG	58 070	-	58 070	34 842	5 807	17 421
PPI - MICROSONDE / TOMO - PLACAMAT	43 246	-	43 246	-	-	43 246
PPI - Rénovation et transformation de salles	325 000	325 000	-	-	-	-
PPI - Rénovation bureaux alloués au Centre Inserm BPH dans	137 500	137 500	-	-	-	-
PPI - DEUST	104 000	104 000	-	-	-	-
PPI - Salle de fitness Monadey	655 000	627 000	28 000	28 000	-	-
PPI - Rénovation du bâtiment C dans le cadre de l'opération C	300 000	300 000	-	-	-	-
PPI - Rénovation du bâtiment Espace Santé	400 000	400 000	-	-	-	-
PPI - Acquisition minibus bureau des sports	24 000	24 000	-	-	-	-
PPI - Renforcement du plateau technique du site de Périgueux	260 170	260 170	-	-	-	-

Opérations	Montant de l'opération	Prélèvement sur la trésorerie	Montant	Encaissements au titre des années antérieures	Encaissements pour l'année n	Restes à encaisser
	(1)	(14)	(15)=(1)-(14)	(16)	(17)	(18)=(15)-(16)-(17)
PPI - MILCA (Manufacturing an Immersive Learning Center Aq	500 000	500 000	-	-	-	-
PPI - SIMBA-S	2 093 950	2 093 950	-	-	-	-
PPI - Amélioration des conditions pédagogiques des locaux	66 000	66 000	-	-	-	-
PPI - Remplacement du mobilier des salles d'enseignement	120 000	120 000	-	-	-	-
PPI - Aménagement des patios intérieurs	35 495	35 495	-	-	-	-
PPI Aquisition équipements scientifiques pour TP et aménager	581 559	581 559	-	-	-	-
PPI Achat d'une géluleuse	79 200	-	79 200	-	-	79 200
PPI Outil de transposition industrielle pour a fabrication des co	200 000	200 000	-	-	-	-
PPI achat d'une presse à comprimer	50 218	50 218	-	-	-	-
PPI - Développement du CFA	357 888	357 888	-	-	-	-
PPI - Collège Santé - Mise en place de la R2C et redéploieme	540 000	-	540 000	-	-	540 000
PPI - Logiciels et système d'information de logistique pédagog	100 000	100 000	-	-	-	-
PPI - Achat d'un minibus en remplacement d'un de 10 ans	25 000	25 000	-	-	-	-
PPI CFA - Développement de l'apprentissage à l'UB	350 000	350 000	-	-	-	-
PPI - Déploiement de la RFID dans les bibliothèques	215 900	-	215 900	165 900	-	50 000
PPI - Projet Aquipass	102 050	-	102 050	61 230	10 205	30 615
UB - PPI Sécurité	1 637 185	1 412 185	225 000	150 000	-	75 000
PPI - DSI Téléphonie - Renouvellement des infrastructures de t	2 007 391	1 493 539	513 852	455 173	-	58 679
PPI - EQUIPEMENT DE BIBLIOTHEQUE	436 366	8 000	428 366	328 222	-	100 144
PPI - Solutions d'hébergement d'urgence temporaire pour un p	75 000	-	75 000	75 000	-	-
PPI - OPEN SCIENCE	180 000	130 000	50 000	50 000	-	-
PPI Pôle de vie associative et engagement - Campus de Tale	75 000	75 000	-	75 000	-	75 000
<b>TOTAL PROGRAMMES PLURIANNUELS</b>						
<b>D'INVESTISSEMENT</b>	<b>12 135 189</b>	<b>9 776 505</b>	<b>2 358 684</b>	<b>1 423 367</b>	<b>16 012</b>	<b>919 305</b>
<b>TOTAL SUR OPERATIONS</b>	<b>728 932 257</b>	<b>12 816 924</b>	<b>716 115 333</b>	<b>256 561 160</b>	<b>111 605 574</b>	<b>347 948 600</b>

(a) Les crédits sont inscrits sur opération au fur et à mesure du lancement des projets

(b) Par hypothèse sur les IA, recettes prévisionnelles jusqu'en N+3

**Tableau 10**  
**Tableau détaillé des opérations pluriannuelles et programmation**

BR1 2023

**POUR INFORMATION DE L'ORGANE DÉLIBÉRANT**

Suivi par opération (ou par regroupement d'opérations) des autorisations d'engagement, des crédits de paiement et des recettes

**A - Consommation et prévision d'autorisations d'engagement et de crédits de paiement**

Opération	Nature	Prévision pluriannuelle	Consommation N								
		Coût total de l'opération (1)	AE ouvertes les années antérieures à N (2)	AE consommées les années antérieures à N (3)	AE reprogrammées ou reportées en N* (4) = (2) - (3)	AE nouvelles ouvertes en N (5)	TOTAL des AE ouvertes en N (6) = (4) + (5)	CP ouverts les années antérieures à N (7)	CP consommés les années antérieures à N (8)	CP reprogrammés ou reportés en N* (9) = (7) - (8)	CP nouveaux ouverts en N (10)
CONTRATS DE RECHERCHE	Financement et intervention		120 454 170	82 114 907		40 723 128	124 578 061	76 737 032		41 704 682	41 704 682
	Investissement		53 770 603	42 055 892		14 157 737	14 157 737	51 442 484	33 639 203	19 649 323	19 649 323
	Personnel		114 997 507	100 644 239		38 815 566	38 815 566	114 997 507	100 644 239	38 815 566	38 815 566
	<b>TOTAL RECHERCHE</b>	<b>644 216 753</b>	<b>289 222 280</b>	<b>224 815 038</b>	<b>93 696 432</b>	<b>93 696 432</b>	<b>291 018 053</b>	<b>211 020 474</b>	<b>0</b>	<b>100 169 571</b>	<b>100 169 571</b>
CONTRATS DE FORMATION CONTINUE	Financement et intervention		0	0		0	0	0		0	0
	Investissement		0	0		0	0	0		0	0
	Personnel		0	0		0	0	0		0	0
	<b>TOTAL IMMOBILIER</b>	<b>0</b>	<b>0</b>	<b>0</b>	<b>0</b>	<b>0</b>	<b>0</b>	<b>0</b>	<b>0</b>	<b>0</b>	<b>0</b>
CONTRATS D'ENSEIGNEMENT	Financement et intervention		18 892 425	14 094 822		5 968 662	5 968 662	19 228 513	13 415 910	6 243 212	6 243 212
	Investissement		4 777 985	3 155 466		1 119 810	1 119 810	5 325 984	2 183 371	1 678 727	1 678 727
	Personnel		10 508 010	8 825 339		4 533 930	4 533 930	10 508 010	8 825 339	4 533 930	4 533 930
	<b>TOTAL FORMATION</b>	<b>72 580 316</b>	<b>34 178 420</b>	<b>26 075 628</b>	<b>0</b>	<b>11 622 401</b>	<b>11 622 401</b>	<b>35 062 507</b>	<b>24 424 620</b>	<b>0</b>	<b>12 455 868</b>
PPI	Investissement		8 717 279	6 712 974		2 167 659	2 167 659	8 844 208	6 240 752	2 222 928	2 222 928
	<b>TOTAL AUTRE TRANSVERSE</b>	<b>12 135 189</b>	<b>8 717 279</b>	<b>6 712 974</b>	<b>0</b>	<b>2 167 659</b>	<b>2 167 659</b>	<b>8 844 208</b>	<b>6 240 752</b>	<b>0</b>	<b>2 222 928</b>
<b>TOTAL SUR OPERATIONS</b>	<b>Ss total Fonctionnement et intervention</b>		<b>139 346 594</b>	<b>96 209 729</b>	<b>0</b>	<b>46 691 790</b>	<b>46 691 790</b>	<b>143 806 574</b>	<b>90 152 942</b>	<b>0</b>	<b>47 947 894</b>
	<b>Ss total Investissement</b>		<b>67 265 867</b>	<b>51 924 332</b>	<b>0</b>	<b>17 445 205</b>	<b>17 445 205</b>	<b>65 612 677</b>	<b>42 063 326</b>	<b>0</b>	<b>23 550 977</b>
	<b>Ss total Personnel</b>		<b>125 505 517</b>	<b>109 469 578</b>	<b>0</b>	<b>43 349 496</b>	<b>43 349 496</b>	<b>125 505 517</b>	<b>109 469 578</b>	<b>0</b>	<b>43 349 496</b>
	<b>TOTAL SUR OPERATIONS</b>	<b>728 932 257</b>	<b>332 117 979</b>	<b>257 603 639</b>	<b>0</b>	<b>107 486 491</b>	<b>107 486 491</b>	<b>334 924 768</b>	<b>241 685 846</b>	<b>0</b>	<b>114 848 367</b>

Prévision N+1 et suivantes					
AE prévues en N+1 (12)	CP prévus en N+1 (13)	AE prévues en N+2 (14)	CP prévus en N+2 (15)	AE prévues > N+2 (16)	CP prévus > N+2 (17)
24 834 188	27 290 818	15 110 394	15 475 223		
3 409 015	3 540 259	962 737	984 492		
38 943 092	38 943 092	21 109 669	21 109 669		
<b>67 186 296</b>	<b>69 774 169</b>	<b>37 182 800</b>	<b>37 569 384</b>	<b>221 336 188</b>	<b>225 683 155</b>
0	0	0	0	0	0
0	0	0	0	0	0
0	0	0	0	0	0
0	0	0	0	0	0
4 816 729	4 839 959	3 359 306	3 606 491		
1 211 092	1 532 852	292 700	292 700		
3 749 881	3 749 881	2 764 749	2 764 749		
<b>9 777 702</b>	<b>10 122 692</b>	<b>6 416 755</b>	<b>6 663 940</b>	<b>18 687 830</b>	<b>18 913 196</b>
1 318 475	1 690 675	390 521	390 578		
<b>1 318 475</b>	<b>1 690 675</b>	<b>390 521</b>	<b>390 578</b>	<b>1 545 560</b>	<b>1 590 256</b>
29 650 917	32 130 776	18 469 700	19 081 714		
5 938 582	6 763 786	1 645 968	1 667 770		
<b>42 692 973</b>	<b>42 692 973</b>	<b>23 874 418</b>	<b>23 874 418</b>		
<b>78 282 473</b>	<b>81 587 536</b>	<b>43 990 076</b>	<b>44 623 902</b>	<b>241 569 578</b>	<b>246 186 606</b>

**B - Réalisation et prévisions de recettes**

Opération	Nature	Prévision
		Financement de l'opération (hors prélèvement sur la trésorerie) (18)
CONTRATS DE RECHERCHE	Financement de l'Etat	
	Autres financements publics	
	Autres financements	
	<b>TOTAL RECHERCHE</b>	<b>641 911 163</b>
CONTRATS DE FORMATION CONTINUE	Financement de l'Etat	
	Autres financements publics	
	Autres financements	
	<b>TOTAL IMMOBILIER</b>	<b>0</b>
CONTRATS D'ENSEIGNEMENT	Financement de l'Etat	
	Autres financements publics	
	Autres financements	
	<b>TOTAL FORMATION</b>	<b>71 845 487</b>
PPI	Financement de l'Etat	
	Autres financements publics	
	Autres financements	
	<b>TOTAL AUTRE TRANSVERSE</b>	<b>2 358 684</b>
<b>TOTAL SUR OPERATIONS</b>	<b>Ss total financement de l'Etat</b>	
	<b>Ss total autres financements publics</b>	
	<b>Ss total autres financements</b>	
	<b>TOTAL SUR OPERATIONS</b>	<b>716 115 333</b>

Réalisation N	
Encaissements des années antérieures à N (19)	Encaissements prévus en N (20)
135 434 375	46 100 741
73 502 802	36 798 638
22 604 027	15 652 167
<b>231 541 204</b>	<b>98 551 546</b>
0	0
0	0
0	0
0	0
0	0
4 495 666	4 378 944
17 443 495	5 727 995
1 657 429	2 931 077
<b>23 596 589</b>	<b>13 038 016</b>
1 273 367	16 012
0	0
150 000	0
<b>1 423 367</b>	<b>16 012</b>
141 203 407	50 495 697
90 946 297	42 526 634
24 411 456	18 583 243
<b>256 561 160</b>	<b>111 605 574</b>

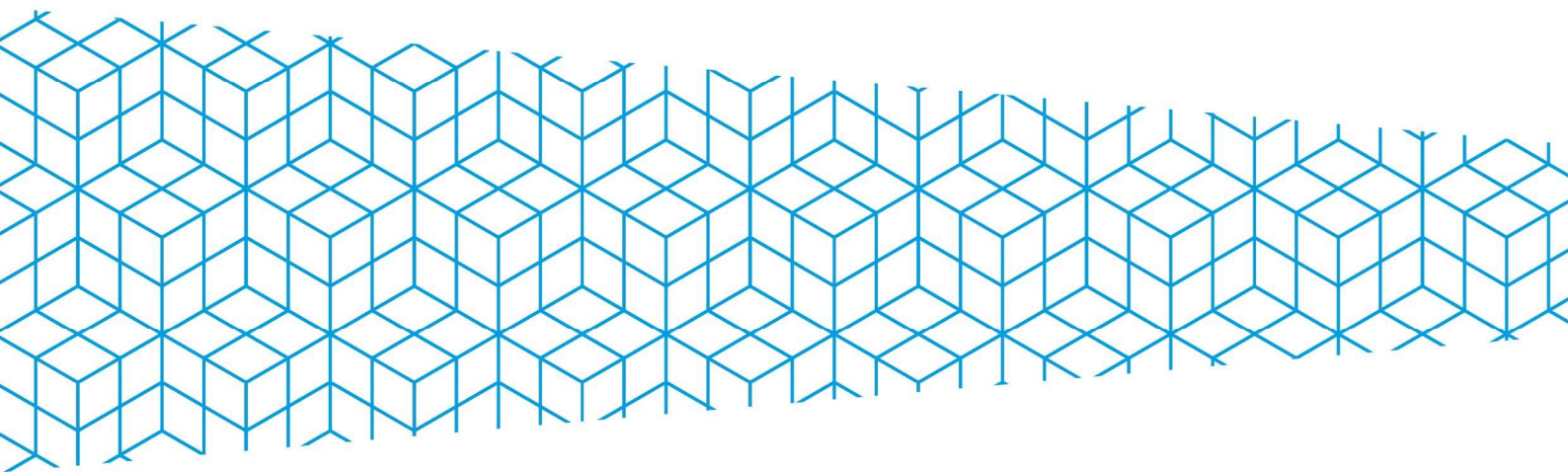
Prévisions en N+1 et suivantes		
Encaissements prévus en N+1 (21)	Encaissements prévus en N+2 (22)	Encaissements prévus > N+2 (23)
36 549 076	32 952 209	
15 166 704	22 663 782	
4 981 725	2 242 381	
<b>56 697 505</b>	<b>57 858 371</b>	<b>197 262 537</b>
0	0	0
0	0	0
0	0	0
0	0	0
0	0	0
1 057 818	960 318	
2 854 363	2 760 903	
673 796	260 800	
<b>4 585 977</b>	<b>3 982 021</b>	<b>26 642 884</b>
16 012	16 012	
0	0	
0	0	
<b>16 012</b>	<b>16 012</b>	<b>887 281</b>
37 622 906	33 928 539	0
18 021 067	25 424 684	0
5 655 521	2 503 181	0
<b>61 299 494</b>	<b>61 856 404</b>	<b>224 792 702</b>

**POUR INFORMATION DE L'ORGANE DÉLIBÉRANT**

		BR1 2023		
<b>Stocks initiaux</b>	<b>1</b>	<b>Niveau initial de restes à payer</b>	<b>390 857 074</b>	
	<b>2</b>	<b>Niveau initial du fonds de ressources accumulées</b>	<b>92 814 300</b>	
	<b>3</b>	<b>Niveau initial du besoin en fonds de ressources accumulées</b>	<b>-136 493 514</b>	
	<b>4</b>	<b>Niveau initial de la trésorerie</b>	<b>229 307 814</b>	
	4.a	dont niveau initial de la trésorerie fléchée	-1 383 421	
	4.b	dont niveau initial de la trésorerie non fléchée	230 691 235	
<b>Flux de l'année</b>	<b>5</b>	<b>Autorisations d'engagement</b>	<b>624 502 716</b>	
	<b>6</b>	<b>Résultat patrimonial</b>	<b>-3 762 323</b>	
	<b>7</b>	<b>Capacité d'autofinancement (CAF)</b>	<b>5 827 677</b>	
	<b>8</b>	<b>Variation du fonds de ressources accumulées</b>	<b>-13 062 329</b>	
	<b>9</b>	<b>Opérations bilanciell</b>	<b>SENS</b>	<b>6 684 424</b>
		Nouvel emprunt / remboursement de prêt	+ / -	<b>0</b>
		Remboursement d'emprunt / prêt accordé	+	<b>6 684 424</b>
		Cautionnements et dépôts	-	
	<b>10</b>	<b>Opérations comptables non retraitées par la CAF, non budgétaires</b>	<b>SENS</b>	<b>0</b>
		Variation des stocks	+ / -	
		Production immobilisée	+	
		Charges sur créances irrécouvrables	-	
		Produits divers de gestion courante	+	
	<b>11</b>	<b>Décalages de flux de trésorerie liés aux opérations budgétaires</b>	<b>SENS</b>	<b>12 253 626</b>
		Ecart entre les produits / ressources et les encaissements relatifs à des opérations sur exercices antérieurs	+ / -	<b>12 253 626</b>
		Ecart entre les produits / ressources et les encaissements relatifs à des opérations de l'exercice en cours	+ / -	
		Ecart entre les charges / immobilisations et les décaissements relatifs à des opérations sur exercices antérieurs	+ / -	
		Ecart entre les charges / immobilisations et les décaissements relatifs à des opérations de l'exercice en cours	+ / -	
	<b>12</b>	<b>Solde budgétaire = 8 - 9 - 10 - 11</b>		<b>-32 000 379</b>
	12.a	Recettes budgétaires	636 624 159	
	12.b	Crédits de paiement ouverts	668 624 538	
<b>13</b>	<b>Flux de trésorerie liés aux opérations de trésorerie non budgétaires</b>		<b>1 473 476</b>	
<b>14</b>	<b>Variation de la trésorerie = 12 - 13</b>		<b>-30 526 902</b>	
	14.a	dont variation de la trésorerie fléchée	-3 849 844	
	14.b	dont variation de la trésorerie non fléchée	-28 150 534	
<b>15</b>	<b>Variation du besoin en fonds de ressources accumulées = 9 + 10 + 11 + 13</b>		<b>-17 464 574</b>	
<b>16</b>	<b>Restes à payer</b>		<b>-44 121 823</b>	
<b>Stocks finaux</b>	<b>17</b>	<b>Niveau final de restes à payer</b>	<b>346 735 251</b>	
	<b>18</b>	<b>Niveau final du fonds de ressources accumulées</b>	<b>79 751 971</b>	
	<b>19</b>	<b>Niveau final du besoin en fonds de ressources accumulées</b>	<b>-119 028 941</b>	
	<b>20</b>	<b>Niveau final de la trésorerie</b>	<b>198 780 912</b>	
		20.a	dont niveau final de la trésorerie fléchée	-5 233 265
		20.b	dont niveau final de la trésorerie non fléchée	204 014 177

# Partie III

## Emplois et masse salariale



**Tableau n°2** (à remplir et transmettre au recteur, et à annexer aux prochaines décisions budgétaires modificatives)

**Tableau des emplois présenté par l'établissement cohérent avec la prévision de masse salariale inscrite**

Budget rectificatif - année 2023

			(A)	(B)	(C) = (A) + (B)	
			Emplois sous plafond Etat	Emplois financés sur ressources propres	Global	
			En ETPT	En ETPT		
Catégories d'emplois	Nature des emplois					
	Enseignants, enseignants-chercheurs, chercheurs	Permanents	Titulaires	1 809		1 809
			CDI	12	17	29
	Non permanents	CDD	798	519	1 317	
<b>S/total EC</b>			<b>2 619</b>	<b>536</b>	<b>3 155</b>	
BIATSS	Permanents	Titulaires	1 555		1 555	
		CDI	65	314	379	
	Non permanents	CDD	140	591	731	
<b>S/total Biatoss</b>			<b>1 760</b>	<b>905</b>	<b>2 665</b>	
<b>Totaux</b>			<b>4 379</b>	<b>1 441</b>	<b>5 820</b>	
					<b>Plafond global des emplois voté par le CA</b>	
<b>Rappel du plafond des emplois fixé par l'Etat</b>			<b>4 500</b>			

Tableau 1 : Document prévisionnel de gestion des emplois et crédits de personnel (DPG) - Suivi des emplois des EPSCP et EPA bénéficiant des RCE

Phase 3

Année	2023	
Phase	fin septembre 2023	
N° UAI	0333298F	
Libellé établissement	Université de Bordeaux	
	A	
Plafond d'emplois Etat notifié par la DGESIP (en ETPT) :	1	4 500,00
Plafond d'emplois voté au budget initial (en ETPT) (ou soumis au vote du CA) :	2	5 774,00
dont plafond Etat :	3	4 375,00
Plafond d'emplois voté après dernier budget rectificatif (en ETPT) :	4	0,00
N° DBM :	5	0
dont plafond Etat :	6	0,00

Dans ce tableau, les nombres saisis ne doivent pas comporter plus de 2 chiffres après la virgule.  
Ne pas supprimer les zéros dans les cellules.

Emplois	exercice 2022		période janvier - avril exercice 2023					période janvier - septembre exercice 2023					période janvier - décembre exercice 2023									
	stock ETP (a) au 31 décembre 2022	moyenne annuelle ETPT 2022(b)	Entrées (en ETP) (c)	Sorties (en ETP)		Stock ETP à la fin avril e=a+c+d (titulaires et CDI) (4)	ETPT (moyenne sur 4 mois)	Entrées (en ETP) (f)	Sorties (en ETP)		Stock ETP à la fin septembre (h)=a+f-g (titulaires et CDI) (4)	ETPT (moyenne sur 9 mois)	Entrées (en ETP) (i) (titulaires et CDI)	Sorties (en ETP)		Stock ETP à la fin décembre 2023 (k)=a+i-j pour les titulaires et CDI, à saisir pour les contractuels	ETPT (moyenne annuelle exercice 2023) (l)					
				Total (d)	dont retraites				Total (g)	dont retraites				Total (j) (titulaires et CDI)	dont retraites (titulaires et CDI)							
	B	C	D	E	F	G	H	I	J	K	L	M	N	O	P	Q	R					
Emplois sous plafond Etat (1)	Titulaires	Enseignants et enseignants chercheurs	Budget initial	1	0,00	0,00	7,00	11,00	3,00	1 808,50	1 812,50	50,00	41,00	31,00	1 821,50	1 818,94	59,00	55,00	38,00	1 816,50	1 818,00	
		Nouvelle/dernière prévision d'exécution (3)	2	1 812,50	1 806,00	0,00	0,00	0,00	1 812,40	1 812,50	50,00	41,00	31,00	1 821,40	1 818,84	97,00	90,00	39,00	1 819,40	1 809,00		
		Exécution	3	1 812,40	1 802,80	29,00	38,00	6,00	1 803,40	1 803,29	97,00	79,00	29,00	1 830,40	1 804,11	0,00	0,00	0,00	0,00	0,00	0,00	
		Personnels BIATSS et autres personnels titulaires (2)	Budget initial	4	0,00	0,00	14,00	34,00	11,00	1 602,00	1 610,00	61,00	65,00	32,00	1 618,00	1 615,67	61,00	102,00	40,00	1 581,00	1 610,00	
		Nouvelle/dernière prévision d'exécution (3)	5	1 622,00	1 630,00	0,00	0,00	0,00	1 599,50	1 587,50	0,00	0,00	0,00	1 599,50	1 593,17	167,00	218,00	32,00	1 548,50	1 555,00		
		Exécution	6	1 599,50	1 607,00	91,00	115,00	8,00	1 575,50	1 576,24	152,00	203,40	28,00	1 548,10	1 559,32	0,00	0,00	0,00	0,00	0,00	0,00	
	sous total titulaires	Budget initial	7	0,00	0,00	21,00	45,00	14,00	3 410,50	3 422,50	111,00	106,00	63,00	3 439,50	3 434,61	120,00	157,00	78,00	3 397,50	3 428,00		
		Nouvelle/dernière prévision d'exécution (3)	8	3 434,50	3 436,00	0,00	0,00	0,00	3 411,90	3 400,00	50,00	41,00	31,00	3 420,90	3 412,01	264,00	308,00	71,00	3 367,90	3 364,00		
		Exécution	9	3 411,90	3 409,80	120,00	153,00	14,00	3 378,90	3 379,53	249,00	282,40	57,00	3 378,50	3 363,43	0,00	0,00	0,00	0,00	0,00		
	Non titulaires	Enseignants et enseignants chercheurs	Budget initial	10	0,00	0,00					830,00					829,89				829,00	830,00	
			Nouvelle/dernière prévision d'exécution (3)	11	830,00	820,00					831,50					831,39				800,00	810,00	
			Exécution	12	882,00	804,60					814,68					790,31				0,00	0,00	
			dont ATER et doctorants contractuels	Budget initial	13	0,00	0,00					457,00					457,00				457,00	457,00
			Nouvelle/dernière prévision d'exécution (3)	14	457,00	442,00					517,00					517,00				576,00	482,00	
			Exécution	15	517,00	470,00					490,75					466,72				0,00	0,00	
		Personnels BIATSS et autres personnels non titulaires	Budget initial	16	0,00	0,00					107,00					110,44				138,00	117,00	
			Nouvelle/dernière prévision d'exécution (3)	17	107,00	115,00					139,80					143,24				218,00	205,00	
			Exécution	18	139,80	110,50					169,30					190,72				0,00	0,00	
		dont CDI	Budget initial	19	0,00	0,00	0,00	0,00	0,00	66,70	66,70	45,00	0,00	0,00	111,70	81,70	45,00	0,00	0,00	111,70	89,00	
			Nouvelle/dernière prévision d'exécution (3)	20	66,70	43,50	0,00	0,00	0,00	42,70	42,70	45,00	0,00	0,00	87,70	57,70	26,00	6,00	0,00	62,70	65,20	
			Exécution	21	42,70	36,70	7,00	2,00	0,00	47,70	46,44	26,00	6,00	0,00	62,70	53,96	0,00	0,00	0,00	0,00	0,00	
		sous total non titulaires plafond 1	Budget initial	22	0,00	0,00					937,00					940,33				967,00	947,00	
			Nouvelle/dernière prévision d'exécution (3)	23	937,00	935,00					971,30					974,63				1 018,00	1 015,00	
	Exécution		24	1 021,80	915,10					983,98					981,03				0,00	0,00		
	Total plafond 1	Budget initial	25	0,00	0,00					4 359,50					4 374,94				4 364,50	4 375,00		
		Nouvelle/dernière prévision d'exécution (3)	26	4 371,50	4 371,00					4 371,30					4 386,64				4 385,90	4 379,00		
		Exécution	27	4 433,70	4 324,90					4 363,51					4 344,46				0,00	0,00		
Non titulaires	Enseignants et enseignants chercheurs	Budget initial	28	0,00	0,00					490,00				490,00				490,00	490,00			
		Nouvelle/dernière prévision d'exécution (3)	29	490,00	465,00					515,80					515,80				594,00	536,00		
		Exécution	30	515,80	468,50					533,53					523,57				0,00	0,00		
	Personnels BIATSS et autres personnels non titulaires	Budget initial	31	0,00	0,00					899,00					902,22				928,00	909,00		
		Nouvelle/dernière prévision d'exécution (3)	32	899,00	910,00					922,00					925,22				934,00	905,00		
		Exécution	33	922,00	897,10					896,37					902,19				0,00	0,00		

Emplois sous plafond 2 (1 bis)	dont CDI (uniquement EPSCP)	Budget initial	34	0,00	0,00	0,00	0,00	0,00	0,00	297,60	297,60	33,00	0,00	0,00	330,60	308,60	33,00	0,00	0,00	330,60	314,00	
		Nouvelle/dernière prévision d'exécution (3)	35	297,60	263,00	0,00	0,00	0,00	0,00	273,60	297,60	33,00	24,00	0,00	282,60	308,60	33,00	24,00	0,00	282,60	314,10	
		Exécution	36	273,60	264,40	15,00	16,00	0,00	0,00	272,60	278,88	33,00	24,00	0,00	282,60	275,24	0,00	0,00	0,00	0,00	0,00	
	dont contrats aidés	Budget initial	37	0,00	0,00						0,00					0,00					0,00	0,00
		Nouvelle/dernière prévision d'exécution (3)	38	8,00	8,40						9,00					9,00					9,00	9,00
		Exécution	39	9,00	8,70						7,75					9,33					0,00	0,00
	Total plafond 2	Budget initial	40	0,00	0,00						1 389,00					1 392,22					1 418,00	1 399,00
		Nouvelle/dernière prévision d'exécution (3)	41	1 389,00	1 375,00						1 437,80					1 441,02					1 528,00	1 441,00
		Exécution	42	1 437,80	1 365,60						1 429,90					1 425,76					0,00	0,00
	Total emplois rémunérés par l'opérateur	Titulaires	Budget initial	43	0,00	0,00	21,00	45,00	14,00	3 410,50	3 422,50	111,00	106,00	63,00	3 439,50	3 434,61	120,00	157,00	78,00		3 397,50	3 428,00
Nouvelle/dernière prévision d'exécution (3)			44	3 434,50	3 436,00	0,00	0,00	0,00	3 411,90	3 400,00	50,00	41,00	31,00	3 420,90	3 412,01	264,00	308,00	71,00		3 367,90	3 364,00	
Exécution			45	3 411,90	3 409,80	120,00	153,00	14,00	3 378,90	3 379,53	249,00	282,40	57,00	3 378,50	3 363,43	0,00	0,00	0,00		0,00	0,00	
Non titulaires plafonds 1 et 2		Budget initial	46	0,00	0,00						2 326,00					2 332,55					2 385,00	2 346,00
		Nouvelle/dernière prévision d'exécution (3)	47	2 326,00	2 310,00						2 409,10					2 415,65					2 546,00	2 456,00
		Exécution	48	2 459,60	2 280,70						2 413,88					2 406,79					0,00	0,00
dont CDI		Budget initial	49	0,00	0,00	0,00	0,00	0,00	364,30	364,30	78,00	0,00	0,00	442,30	390,30	78,00	0,00	0,00	0,00	442,30	403,00	
		Nouvelle/dernière prévision d'exécution (3)	50	364,30	306,50	0,00	0,00	0,00	316,30	340,30	78,00	24,00	0,00	370,30	366,30	59,00	30,00	0,00		345,30	379,30	
		Exécution	51	316,30	301,10	22,00	18,00	0,00	320,30	325,32	59,00	30,00	0,00	345,30	329,20	0,00	0,00	0,00		0,00	0,00	
Total plafonds 1 et 2		Budget initial	52	0,00	0,00						5 748,50					5 767,16					5 782,50	5 774,00
	Nouvelle/dernière prévision d'exécution (3)	53	5 760,50	5 746,00						5 809,10					5 827,66					5 913,90	5 820,00	
	Exécution	54	5 871,50	5 690,50						5 793,41					5 770,22					0,00	0,00	
Dont fonctionnaires stagiaires des ENS	Budget initial	55	0,00	0,00						0,00					0,00					0,00	0,00	
	Nouvelle/dernière prévision d'exécution (3)	56	0,00	0,00						0,00					0,00					0,00	0,00	
	Exécution	57	0,00	0,00						0,00					0,00					0,00	0,00	
Dont emplois rattachés aux contrats de recherche (5) (plafond 2)	Budget initial	58	0,00	0,00						800,00					800,00					800,00	800,00	
	Nouvelle/dernière prévision d'exécution (3)	59	800,00	790,00						820,00					871,00					875,00	875,00	
	Exécution	60	878,00	801,50						875,00					871,00					0,00	0,00	
Personnels en fonction dans l'établissement non rémunérés par lui (mises à disposition entrantes)	Budget initial	61	0,00	0,00						0,00					0,00					0,00	0,00	
	Nouvelle/dernière prévision d'exécution (3)	62	0,00	0,00						0,00					0,00					0,00	0,00	
	Exécution	63	0,00	0,00						0,00					0,00					0,00	0,00	
dont emplois Etat	Budget initial	64	0,00	0,00						0,00					0,00					0,00	0,00	
	Nouvelle/dernière prévision d'exécution (3)	65	0,00	0,00						0,00					0,00					0,00	0,00	
	Exécution	66	0,00	0,00						0,00					0,00					0,00	0,00	

- Les cellules dont le fond est jaune sont les cellules pour lesquelles la saisie doit obligatoirement être différente de zéro
- Les cellules dont le fond est bleu ciel sont des cellules calculées automatiquement
- La moyenne prévisionnelle et d'exécution annuelle des personnels titulaires et non titulaires sous plafond Etat en ETPT ne doit pas excéder le plafond des emplois notifié par l'Etat
- La moyenne prévisionnelle et d'exécution annuelle en ETPT de l'ensemble des emplois rémunérés par l'opérateur ne doit pas excéder le plafond global des emplois voté (au BI ou après le dernier budget rectificatif)
- (1) personnels financés en tout ou partie sur la subvention Etat (y compris les mises à disposition sortantes ou délégations sortantes pour les enseignants chercheurs) et personnels titulaires sur emplois gagés
- (1 bis) personnels financés exclusivement sur ressources propres ("hors plafond" pour les EPA)
- (2) "autres personnels titulaires" comprend notamment les personnels d'encadrement sur emplois fonctionnels, les personnels d'inspection, les conservateurs
- (3) Dernière prévision d'exécution pour fin 2022 (colonnes (a) et (b)) à renseigner au moment du BI 2023) et nouvelle prévision d'exécution sur 2023 (à renseigner en phases 2, 3 et 4)
- (4) le stock ETP à la fin avril, fin septembre et fin décembre 2023 se calcule en phase 1 (BI 2023) à partir de la dernière prévision d'exécution pour fin 2022 (colonne (a) ligne "Nouvelle/dernière prévision d'exécution") et en phase 2 et suivantes à partir de l'exécution de décembre 2022 (ligne "exécution" colonne (a))
- (5) contrat de recherche au sens de la définition apportée par le document de prescriptions générales élaboré par la direction du budget en application du décret GBCP (fascicule n°8, annexe relative aux opérations pluriannuelles) : acte juridique conclu entre l'établissement d'enseignement supérieur et un ou plusieurs partenaires (privés ou publics) offrant un soutien financier à un chercheur ou une équipe de chercheurs pour effectuer des études scientifiques ou des prestations de recherche dans un domaine déterminé

Tableau 2 : Document prévisionnel de gestion des emplois et crédits de personnel (DPG) - Suivi des dépenses de personnel des EPSCP et EPA RCE

Phase 3

Année				2023														
Phase				fin septembre 2023														
N° UAI				0333298F														
Libellé établissement				Université de Bordeaux														
				<b>A</b>														
Masse salariale Etat notifiée par la DGESIP :				1 333 703 518														
Masse salariale votée au budget initial (ou soumise au vote du CA) : montant limitatif en AE=CP				2 419 654 106														
Masse salariale votée après dernier budget rectificatif : montant limitatif en AE=CP				3 0														
N° DBM :				4 0														
Dans ce tableau, les nombres saisis doivent être des nombres entiers. Ne pas supprimer les zéros dans les cellules.																		
Dépenses de personnel				Exercice 2022			Cumul au 30 avril 2023	Cumul au 30 septembre 2023	Cumul au 31 décembre 2023			écart BI 2023 / BI 2022	écart BI 2023 / exécution 2022	écart reprévision 2023 / exécution 2022	écart exécution 2023 / exécution 2022			
				Budget initial	Dernière prévision d'exécution (5) (Dépenses décaissées 2022)	Exécution (5) (Dépenses décaissées 2022)	Exécution (décaissements)	Exécution (décaissements)	Budget initial	Nouvelle prévision d'exécution (décaissements prévus sur 2023)	Exécution annuelle							
				B	C	D	E	F	G	H	I					J	K	L
Emplois sous plafond 1	Titulaires	Enseignants et enseignants chercheurs	1			197 261 184	65 755 638	151 797 338			0							
		Personnels BIATSS et autres personnels titulaires (2)	2	285 008 340	291 559 261	93 837 507	31 629 326	70 642 823	299 054 572	302 812 362	0	14 046 232	7 955 881	11 713 671			-93 837 507	
		dont cours complémentaires (notamment ceux financés sur ressources propres)	3	9 442 255	9 367 100	9 557 682	1 839 434	8 310 397	9 713 882	10 143 103	0	271 627	156 200	585 421			-9 557 682	
	<b>sous total titulaires</b>		<b>4</b>	<b>285 008 340</b>	<b>291 559 261</b>	<b>291 098 691</b>	<b>97 384 964</b>	<b>222 440 161</b>	<b>299 054 572</b>	<b>302 812 362</b>	<b>0</b>	<b>14 046 232</b>	<b>7 955 881</b>	<b>11 713 671</b>			<b>-291 098 691</b>	
	Non titulaires	Enseignants et enseignants chercheurs	5			27 126 600	9 575 352	21 437 108			0							-27 126 600
		dont ATER et doctorants contractuels	6	33 977 735	30 535 328	16 768 581	6 159 725	13 250 057	34 484 896	37 431 376	0	507 161	2 892 629	5 839 109			-16 768 581	
		Personnels BIATSS et autres personnels non titulaires	7			4 465 667	2 297 382	5 996 079			0						-4 465 667	
		dont CDI	8			1 626 736	713 434	1 893 838			0						-1 626 736	
	<b>sous total non titulaires</b>		<b>9</b>	<b>33 977 735</b>	<b>30 535 328</b>	<b>31 592 267</b>	<b>11 872 734</b>	<b>27 433 187</b>	<b>34 484 896</b>	<b>37 431 376</b>	<b>0</b>	<b>507 161</b>	<b>2 892 629</b>	<b>5 839 109</b>			<b>-31 592 267</b>	
	<b>Total titulaires et non titulaires (plafonds 1)</b>		<b>10</b>	<b>318 986 075</b>	<b>322 094 589</b>	<b>322 690 958</b>	<b>109 257 698</b>	<b>249 873 348</b>	<b>333 539 468</b>	<b>340 243 738</b>	<b>0</b>	<b>14 553 393</b>	<b>10 848 510</b>	<b>17 552 780</b>			<b>-322 690 958</b>	
	Enseignants et enseignants chercheurs	11			19 635 330	7 810 530	17 359 298			0							-19 635 330	



Tableau 3 : Document prévisionnel de gestion des emplois et crédits de personnel (DPG) - Décomposition des facteurs d'évolution de la masse salariale entre 2022 et 2023 (en € et en flux)  
Phase 3

Année	2023
Phase	fin septembre 2023
N° UAI	0333298F
Libellé établissement	Université de Bordeaux

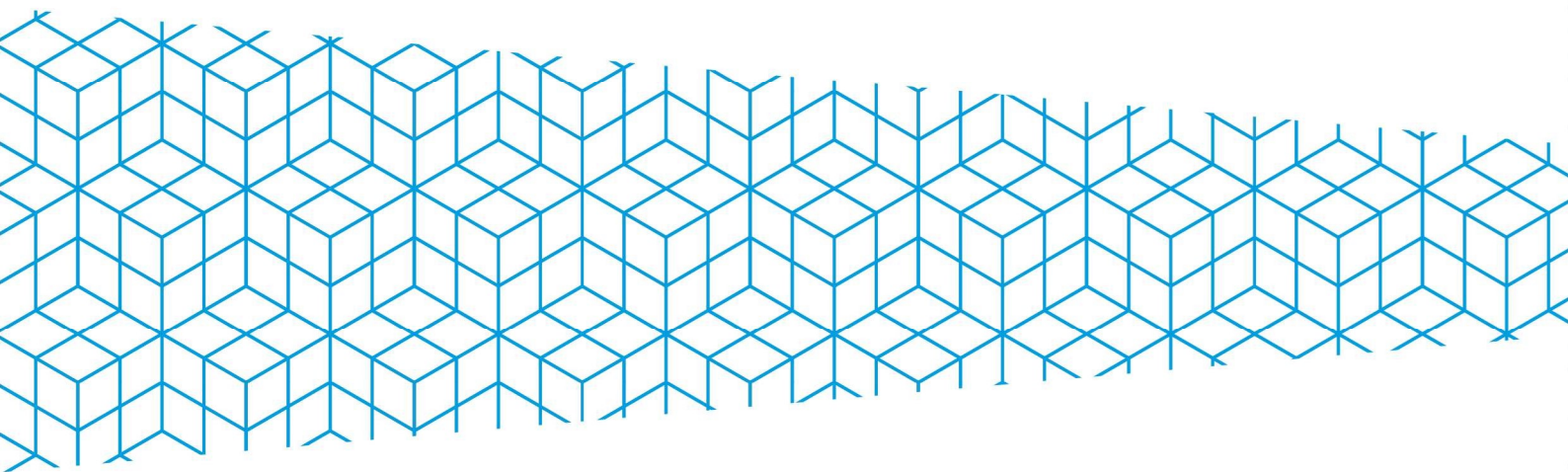
Dans ce tableau, les nombres saisis doivent être des nombres entiers.  
Ne pas supprimer les zéros dans les cellules.

Crédits de Masse salariale globale = Montant limitatif en AE-CP	Prévision d'exécution ou exécution 2022 (1)	Correction de l'exécution (événements exceptionnels non reconductibles) (1 bis)	Extension en Année Pleine des mesures 2022 (2)		Mesures entrant en vigueur en année 2023																	Total des flux de 2023	Total prévision ou prévision de décaissements sur 2023 (sauf phase 4 : Exécution au 31/12/2023)	Phase 1 : dernier budget voté en 2022 Phase 2,3,4 : dernier budget voté en 2023	Ecart prévision 2023 - dernier budget voté (2022 pour la phase 1/ 2023 phases 2,3,4) (V-W)
			Mesures catégorielles titulaires exclusives (PPCR)	Schéma d'emplois (hors contrats de recherche)	Evolution de la structure des emplois (dont repyramidages, changements de corps et dispositifs Sauvadet) (6)	Obligatoires							Discretionnaires							(somme des colonnes B à T sauf M et N)	(V=A+U)				
						SMIC	CAS Pensions (et AT)	Autres cotisations	Mesures catégorielles (titulaires exclusives)	Indemnitaire obligatoire (3)	GVT solde personnels titulaires (4) L=M+N	dont GVT NEGATIF	dont GVT POSITIF	Schéma d'emplois hors contrats de recherche	Evolution de la structure des emplois (dont repyramidages, changements de corps et dispositifs Sauvadet) (5)	Indemnitaire à l'initiative établissements (6)	Variations des heures complémentaires	Variations sur les contrats de recherche (7)	Autres à détailler						
A	B	C	D	E	F	G	H	I	J	K	L	M	N	O	P	Q	R	S	T	U	V	W	X		
Rémunérations principales	1	199 897 708	0	-451 263	0	4 933 070	230 234			0	1 301 678	1 229 556	-1 348 858	2 578 414	590 607	1 464 466			11 238 746	923 111	21 460 205	221 357 913	221 055 469	302 444	
Sous total titulaires (calcul automatique)	2	141 803 594	0	-228 599	0	3 455 446	112 397			0	432 994	1 229 556	-1 348 858	2 578 414	-289 931	1 464 466				467 626	6 643 955	148 447 549	146 673 324	1 774 225	
Sous total non titulaires et autres (calcul automatique)	3	58 094 114	0	-222 664	0	1 477 624	117 837			868 684					880 538	0			11 238 746	455 485	14 816 250	72 910 364	74 382 145	-1 471 781	
Titulaires	4	98 740 443	0	-122 061	0	1 964 836	0			0	36 544	793 208	-1 020 506	1 813 714	-192 415	1 001 951				0	3 482 063	102 222 506	101 185 053	1 037 453	
																									Enseignants et enseignants chercheurs (dont fonctionnaires stagiaires pour les ENS uniquement)
Personnels BIATSS et autres personnels titulaires	5	43 063 151	0	-106 538	0	1 490 610	112 397			0	396 450	436 348	-328 352	764 700	-97 516	462 515				467 626	3 161 892	46 225 043	45 488 271	736 772	
Non titulaires	6	31 218 984	0	-123 487	0	705 832	33 690			461 564					-9 626	0			6 232 889	252 607	7 553 469	38 772 453	39 959 374	-1 186 921	
																									Enseignants et enseignants chercheurs
																									Personnels BIATSS et autres personnels non titulaires
dont CDI	8	10 063 365	0	0	0	0	0			0					0	0			0	21 059	21 059	10 084 424	15 656 177	-5 571 753	
dont personnels recrutés et financés sur contrats de recherche (8)	9	33 708 839	0	0	0	0	0			0									11 238 747	23 848	11 262 595	44 971 434	35 339 512	9 631 922	
Autres : stagiaires, apprentis	10	0	0	0	0	0	0			0	0				0	0				0	0	0	0	0	
Rémunérations accessoires	11	30 871 499	0	0	0	0	0			0	0				0	0			383 207	1 322 101	0	1 705 308	32 576 807	32 061 919	514 888
Sous total titulaires (à saisir obligatoirement)	12	20 501 046	0	0	0	0	0			0	0				0	0			194 124	851 728	0	1 045 852	21 546 898	21 349 407	197 491
Sous total non titulaires et autres (à saisir obligatoirement)	13	10 370 452	0	0	0	0	0			0					0	0			189 084	470 373	0	659 457	11 029 909	10 712 512	317 397
Cours complémentaires et vacations d'enseignement	14	9 557 682	0	0	0	0	0								0	0				1 322 101	0	1 322 101	10 879 783	11 125 410	-245 627
Autres rémunérations accessoires (dont versement au titre des comptes épargne temps)	15	5 044 712	0	0	0	0	0			0	0				0	0			0	0	0	5 044 712	5 071 425	-26 713	

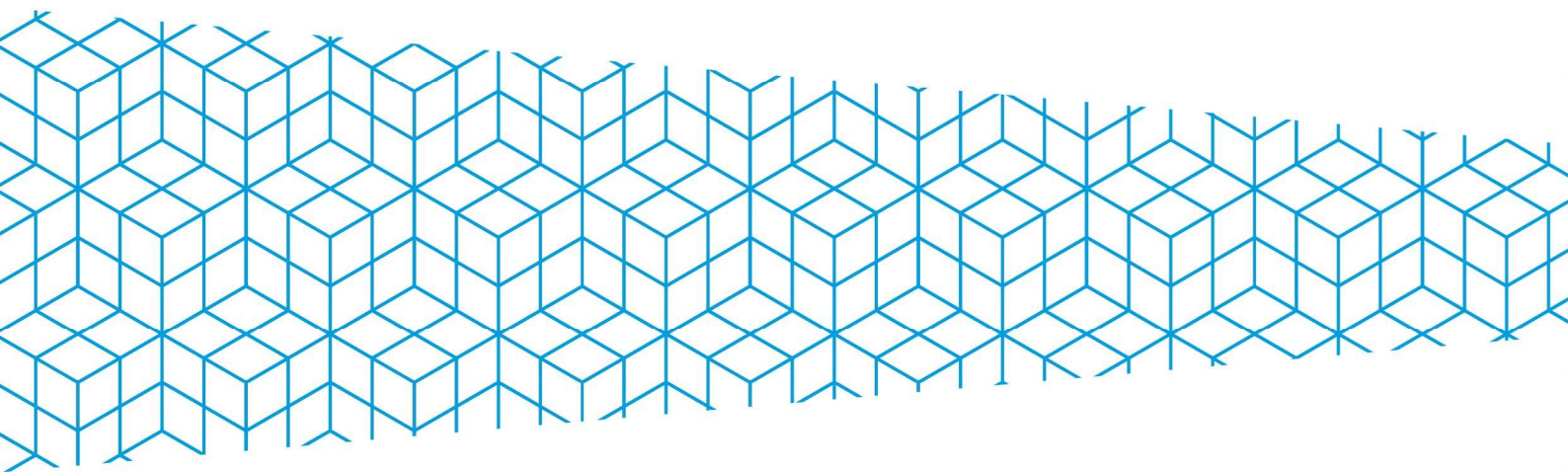


# Partie IV

## Autres tableaux annexes



# Tableaux des autorisations budgétaires des services inter-établissements



**Tableau 2 - Autorisations budgétaires - Budget de l'Espace Santé Etudiant (ESE)  
BR1 2023**

**POUR INFORMATION DE L'ORGANE DÉLIBÉRANT**

**Autorisations budgétaires en AE et CP, prévisions de recettes et solde budgétaire**

Dépenses		
	Montants	
	AE	CP
<b>Personnel</b>	2 739 859	2 739 859
<i>dont contributions employeur au CAS Pension</i>		
<b>Fonctionnement</b>	377 624	386 234
<b>Investissement</b>	61 000	55 000
<b>TOTAL DES DÉPENSES</b>	<b>3 178 483</b>	<b>3 181 093</b>
<b>Solde budgétaire (excédent)</b>	<b>-</b>	

Recettes	
Montants	
<b>2 677 439</b>	<b>Recettes globalisées</b>
1 525 227	Subvention pour charges de service public
-	Autres financements de l'Etat
-	Fiscalité affectée
382 168	Autres financements publics
770 044	Recettes propres
-	<b>Recettes fléchées</b>
-	Financements de l'Etat fléchés
-	Autres financements publics fléchés
-	Recettes propres fléchées
<b>2 677 439</b>	<b>TOTAL DES RECETTES</b>
<b>503 655</b>	<b>Solde budgétaire (déficit)</b>

**Tableau 2 - Autorisations budgétaires - Budget du SUAPS Inter-Etablissement (SUAPSIE)  
BR1 2023**

**POUR INFORMATION DE L'ORGANE DÉLIBÉRANT**

**Autorisations budgétaires en AE et CP, prévisions de recettes et solde budgétaire**

Dépenses		
	Montants	
	AE	CP
<b>Personnel</b>	975 000	975 000
<i>dont contributions employeur au CAS Pension</i>		
<b>Fonctionnement</b>	331 743	331 743
<b>Investissement</b>	22 000	22 000
<b>TOTAL DES DÉPENSES</b>	<b>1 328 743</b>	<b>1 328 743</b>
<b>Solde budgétaire (excédent)</b>	<b>-</b>	

Recettes	
Montants	
<b>1 114 523</b>	<b>Recettes globalisées</b>
53 908	Subvention pour charges de service public
-	Autres financements de l'Etat
-	Fiscalité affectée
-	Autres financements publics
1 060 615	Recettes propres
-	<b>Recettes fléchées</b>
-	Financements de l'Etat fléchés
-	Autres financements publics fléchés
-	Recettes propres fléchées
<b>1 114 523</b>	<b>TOTAL DES RECETTES</b>
<b>214 220</b>	<b>Solde budgétaire (déficit)</b>

**Tableau 2 - Autorisations budgétaires - Budget du Service de Coopération documentaire (SCOOP)  
BR1 2023**

**POUR INFORMATION DE L'ORGANE DÉLIBÉRANT**

**Autorisations budgétaires en AE et CP, prévisions de recettes et solde budgétaire**

<b>Dépenses</b>		
	Montants	
	AE	CP
<b>Personnel</b>	102 310	102 310
<i>dont contributions employeur au CAS Pension</i>		
<b>Fonctionnement</b>	342 393	364 327
<b>Investissement</b>	4 000	4 000
<b>TOTAL DES DÉPENSES</b>	<b>448 703</b>	<b>470 637</b>
<b>Solde budgétaire (excédent)</b>	<b>53 110</b>	

<b>Recettes</b>	
Montants	
<b>523 747</b>	<b>Recettes globalisées</b>
393 155	Subvention pour charges de service public
-	Autres financements de l'Etat
-	Fiscalité affectée
130 592	Autres financements publics
-	Recettes propres
-	<b>Recettes fléchées</b>
	Financements de l'Etat fléchés
	Autres financements publics fléchés
-	Recettes propres fléchées
<b>523 747</b>	<b>TOTAL DES RECETTES</b>
-	<b>Solde budgétaire (déficit)</b>

# Opération Campus

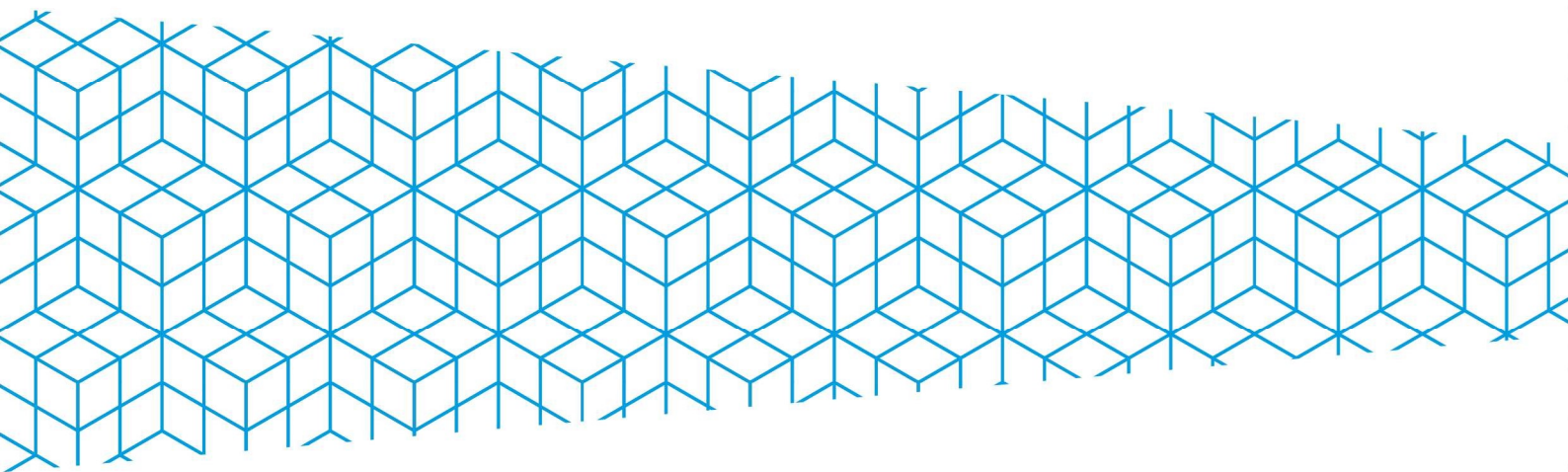


Tableau 8 - Opérations liées aux recettes fléchées

BR1 2023

## POUR INFORMATION DE L'ORGANE DÉLIBÉRANT

## Suivi des opérations liées aux recettes fléchées

## 1- Suivi des opérations liées aux recettes fléchées - Opération Campus - détail intérêts de la dotation

Exercice en cours et ensemble de l'Opération Campus

	Antérieures à 2019 non dénouées	2019	2020	2021	2022	2023	N+1	N+2	>N+2	TOTAL
<b>Position de financement des opérations fléchées en début d'exercice (a)</b>		<b>33 491 578</b>	<b>6 894 956</b>	<b>- 21 912 114</b>	<b>- 36 392 723</b>	<b>- 59 053 834</b>	<b>- 63 106 083</b>	<b>- 64 199 071</b>	<b>- 58 045 247</b>	
<i>dont sur intérêts dotation</i>										
										-
<b>Recettes fléchées (b)</b>	<b>100 236 781</b>	<b>24 640 150</b>	<b>23 162 679</b>	<b>23 292 988</b>	<b>25 128 352</b>	<b>31 149 954</b>	<b>30 100 136</b>	<b>26 637 983</b>	<b>238 913 966</b>	<b>523 262 988</b>
<i>dont sur intérêts dotation</i>	<i>37 384 243</i>	<i>19 153 805</i>	<i>19 206 281</i>	<i>19 101 328</i>	<i>19 153 805</i>	<i>19 152 000</i>	<i>19 152 000</i>	<i>19 152 000</i>	<i>242 083 851</i>	<i>413 539 313</i>
										-
Financements de l'Etat fléchés	81 919 136	19 423 805	19 206 281	19 101 328	19 153 805	21 310 954	20 152 000	19 152 000	232 928 154	452 347 463
<i>dont sur intérêts dotation</i>	<i>37 384 243</i>	<i>19 153 805</i>	<i>19 206 281</i>	<i>19 101 328</i>	<i>19 153 805</i>	<i>19 152 000</i>	<i>19 152 000</i>	<i>19 152 000</i>	<i>242 083 851</i>	<i>413 539 313</i>
Autres financements publics fléchés	16 126 500	4 740 000	3 956 398	4 191 415	5 949 215	9 639 000	9 948 136	7 485 983	5 985 811	68 022 458
Recettes propres fléchées	2 191 145	476 345	-	245	25 332	200 000				2 893 067
										-
<b>Dépenses sur recettes fléchées (c)</b>	<b>66 745 203</b>	<b>51 236 772</b>	<b>51 969 749</b>	<b>37 773 597</b>	<b>47 789 464</b>	<b>35 202 202</b>	<b>31 193 124</b>	<b>20 484 160</b>	<b>180 868 717</b>	<b>523 262 988</b>
<i>dont sur intérêts dotation</i>	<i>13 460 344</i>	<i>44 049 471</i>	<i>44 589 610</i>	<i>33 148 190</i>	<i>44 264 765</i>	<i>18 821 363</i>	<i>19 554 278</i>	<i>18 164 061</i>	<i>177 487 229</i>	<i>413 539 313</i>
										-
<b>Personnel</b>										-
AE=CP	2 042 476	401 886	378 372	359 591	414 356	524 801	279 969			4 401 450
<i>dont AE/CP sur intérêts dotation</i>	<i>442 161</i>	<i>401 876</i>	<i>378 372</i>	<i>359 591</i>	<i>414 356</i>	<i>524 801</i>	<i>279 969</i>			<i>2 801 125</i>
										-
<b>Fonctionnement</b>										-
AE	101 381 085	9 451 573	4 326 887	4 747 033	48 132 046	172 146	296 331	561 202	37 615 616	206 683 918
CP	19 726 000	4 009 528	3 737 358	6 392 062	6 217 050	6 388 351	7 091 956	7 693 079	145 428 534	206 683 918
<i>dont AE sur intérêts dotation</i>	<i>85 793 521</i>	<i>9 005 144</i>	<i>3 901 200</i>	<i>2 403 254</i>	<i>46 724 007</i>	<i>117 536</i>	<i>296 331</i>	<i>561 202</i>	<i>37 615 497</i>	<i>186 417 692</i>
<i>dont CP sur intérêts dotation</i>	<i>4 988 413</i>	<i>3 450 845</i>	<i>3 512 366</i>	<i>5 973 781</i>	<i>6 066 895</i>	<i>6 333 741</i>	<i>7 075 555</i>	<i>5 372 981</i>	<i>143 643 116</i>	<i>186 417 692</i>
										-
<b>Investissement</b>										-
AE	184 704 596	57 481 698	15 209 025	18 390 314	17 685 066	9 577 101	7 554 134	1 575 685		312 177 620
CP	44 976 728	46 825 358	47 854 019	31 021 944	41 158 058	28 289 050	23 821 200	12 791 080	35 440 183	312 177 620
<i>dont AE sur intérêts dotation</i>	<i>130 398 954</i>	<i>53 287 967</i>	<i>8 464 440</i>	<i>4 513 253</i>	<i>11 869 467</i>	<i>8 029 465</i>	<i>7 554 134</i>	<i>202 816</i>		<i>224 320 496</i>
<i>dont CP sur intérêts dotation</i>	<i>8 029 771</i>	<i>40 196 751</i>	<i>40 698 872</i>	<i>26 814 819</i>	<i>37 783 514</i>	<i>11 962 821</i>	<i>12 198 755</i>	<i>12 791 080</i>	<i>33 844 113</i>	<i>224 320 496</i>
										-
<i>dont AE sur emprunts</i>	<i>79 326 115</i>	<i>39 172 082</i>	<i>7 700 000</i>	<i>-</i>	<i>1 000 000</i>	<i>4 578 140</i>	<i>-</i>	<i>-</i>	<i>-</i>	<i>131 776 337</i>
<i>dont CP sur emprunts</i>	<i>-</i>	<i>31 864 974</i>	<i>37 546 839</i>	<i>26 431 363</i>	<i>24 325 455</i>	<i>11 607 706</i>	<i>-</i>	<i>-</i>	<i>-</i>	<i>131 776 337</i>
<b>Solde budgétaire de l'exercice résultant des opérations fléchées (b) - (c)</b>	<b>33 491 578</b>	<b>-26 596 622</b>	<b>-28 807 070</b>	<b>-14 480 609</b>	<b>-22 661 111</b>	<b>-4 052 248</b>	<b>-1 092 988</b>	<b>6 153 823</b>	<b>58 045 248</b>	<b>0</b>
										<b>0</b>
<i>dont sur intérêts dotation</i>	<i>23 923 898</i>	<i>- 24 895 666</i>	<i>- 25 383 329</i>	<i>- 14 046 862</i>	<i>997 908</i>	<i>330 637</i>	<i>- 402 278</i>	<i>987 939</i>	<i>64 596 622</i>	<i>26 108 870</i>

**Contact**  
**Direction des Finances**  
dir.finances@u-bordeaux.fr

**En savoir +**

[www.u-bordeaux.fr](http://www.u-bordeaux.fr)



@ univbordeaux



universitedebordeaux



univbordeaux



universite-de-bordeaux

université  
de **BORDEAUX**